

## REPORTE TEMÁTICO N.º 112/2023-2024

### TRANSFERENCIAS POR CONCEPTO DE CANON Y SOBRECANON, REGALÍAS MINERAS, FOCAM, RENTA DE ADUANA Y PARTICIPACIONES (al mes de febrero 2024)

Lima, 14 de marzo de 2024

Jr. Azángaro 468, Edificio José Faustino Sánchez Carrión - Of. 204 B, Cercado de Lima. Lima1

Tel.: (511) 311-7777 anexo 1211 | email: [mvillavicencio@congreso.gob.pe](mailto:mvillavicencio@congreso.gob.pe)

<http://www.congreso.gob.pe/dgp/Didp/index.html>

## INTRODUCCIÓN

El Departamento de Investigación Parlamentaria, a través del Área de Servicios de Investigación y Seguimiento Presupuestal, ha elaborado el Reporte Temático titulado *Transferencias por Concepto de Canon y Sobre Canon, Regalías Mineras, Focam, Renta de Aduana y Participaciones (al mes de febrero 2024)*, como un documento de consulta que muestra la información estadística sobre la materia correspondiente. Para su desarrollo se ha consultado información especializada en el portal institucional del Ministerio de Economía y Finanzas - ME

El presente reporte resume la ejecución presupuestal del gasto público, y los principales avances en las trasferencias por concepto de Canon y Sobre Canon, Regalías Mineras, Renta de Aduana y Participaciones, por parte del Tesoro Público a los tres niveles de gobierno; presentando cuadros estadísticos para un adecuado seguimiento del comportamiento mensual, en el marco de un proceso de transparencia y monitoreo de las finanzas públicas.

De esta manera, el Departamento de Investigación Parlamentaria procura brindar información oportuna y de utilidad para la toma de decisiones.

# TRANSFERENCIAS TOTALES

Las Transferencias corresponden a los recursos de los **Montos Acreditados**, que periódicamente se asignan a los diversos niveles de gobiernos. Al período 2024-febrero, asciende a S/ 3,179.5 millones.

Observándose que el mayor monto transferido, en 2024-febrero, se destina a los Gobiernos Locales.

La tendencia que se observa en el período 2015–2024: es la mayor concentración en los Gobiernos Locales (ver Cuadro 1).

Cuadro 1

## TRANSFERENCIAS POR NIVELES DE GOBIERNOS DE CANON Y SOBRE CANON, REGALIAS MINERAS, FOCAM, RENTA DE ADUANAS Y PARTICIPACIONES - PERÍODO: 2015 - 2024, FEBRERO

EN MILLONES DE SOLES

NIVEL DE GOBIERNO	2015	2016	2017	2018	2019	2020	2021	2022	2023	2024
GOBIERNO NACIONAL	2,442.8	1,313.2	1,316.7	1,138.9	944.5	1,098.6	868.6	1,088.8	1,870.7	144.0
GOBIERNOS REGIONALES	2,226.9	1,699.9	1,962.6	2,443.5	2,408.8	2,089.0	3,115.7	4,935.7	3,968.4	680.8
GOBIERNOS LOCALES	6,473.8	5,250.2	6,364.5	7,881.4	6,256.0	6,105.4	8,822.8	13,889.9	11,201.2	2,354.7
<b>TOTAL</b>	<b>11,143.4</b>	<b>8,263.3</b>	<b>9,643.8</b>	<b>11,463.8</b>	<b>9,609.3</b>	<b>9,293.1</b>	<b>12,807.1</b>	<b>19,914.3</b>	<b>17,040.3</b>	<b>3,179.5</b>

Fuente: MEF-04.03.2024-Elaboración: ASISP.

Gráfico 1



## TRANSFERENCIAS A LOS GOBIERNOS

Gráfico 2

La Transferencia al Gobierno Nacional corresponde a los recursos de los **Montos Acreditados**, acumulados al mes de febrero del 2024 (ver Gráfico 2).

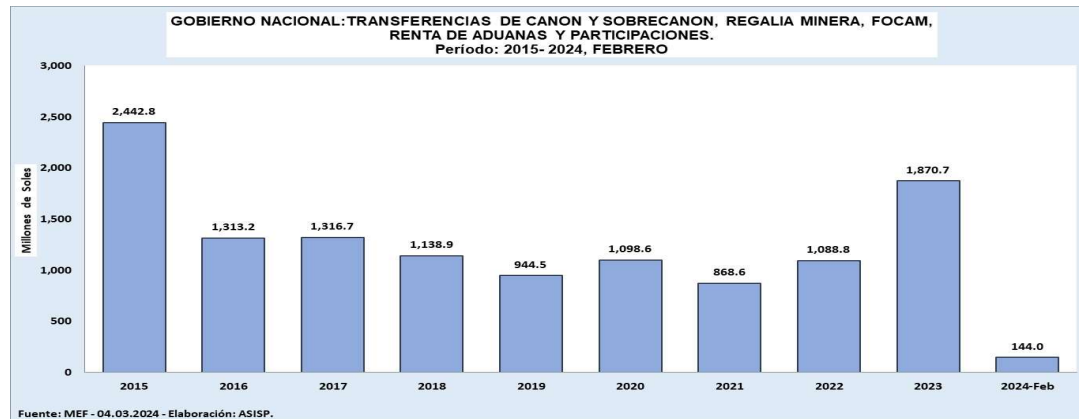


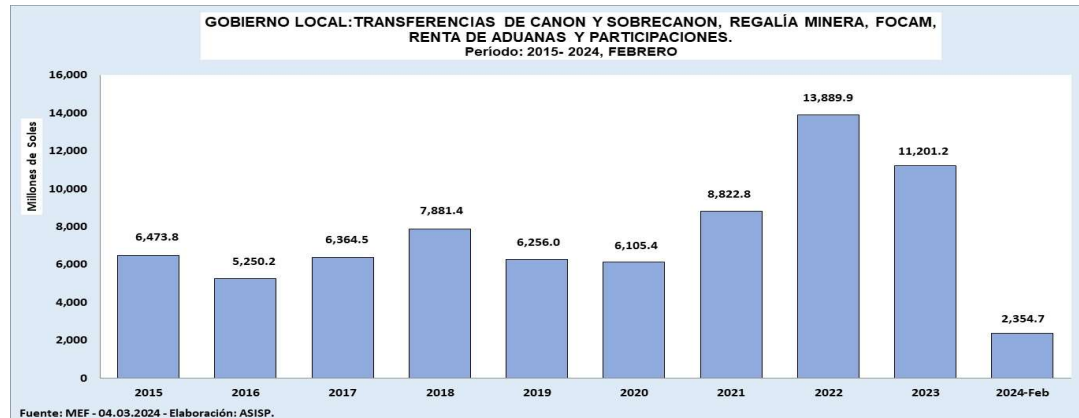
Gráfico 3

La Transferencia a los Gobiernos Regionales corresponde a los recursos de los **Montos Acreditados**, acumulados al mes de febrero del 2024 (ver Gráfico 3).



Gráfico 4

La Transferencia a los Gobiernos Locales corresponde a los recursos de los **Montos Acreditados**, acumulados al mes de febrero del 2024 (ver Gráfico 4).



## TRANSFERENCIAS POR TIPO DE CANON

La Transferencia al **Gobierno Nacional** corresponde a los recursos de los **Montos Acreditados** del mes de febrero de 2024; observándose los mayores montos en Participaciones Fondo FFAA y PN; Participaciones CONABI Regalía Minera; y otros.

Y en menor monto: Participaciones FONBECA; entre otros. (Ver Cuadro 2).

Cuadro 2

<b>GOBIERNO NACIONAL</b>		
<b>TRANSFERENCIAS DEL MES DE FEBRERO 2024</b>		
En Soles S/		
CÓDIGO	TIPO DE CANON	MONTO ACREDITADO
2024 - : TOTAL		1,860,764,203
2024 - Fuente de Financiamiento 5: RECURSOS DETERMINADOS		1,036,272,056
<b>2024 - Rubro 18: CANON Y SOBRECANON, REGALIAS, RENTA DE ADUANAS Y PARTICIPACIONES</b>		<b>144,013,881</b>
CÓDIGO	TIPO DE CANON	MONTO ACREDITADO
208	REGALÍA MINERA	20,142,341
209	FOCAM - FONDO DE DESARROLLO DE CAMISEA	6,740,756
292	PARTICIPACIONES - COFIDE Y OTROS	9,920,507
353	CANON Y SOBRECANON PETROLERO	8,691,296
496	PARTICIPACIONES FONDO FFAA Y PN	60,534,744
546	PARTICIPACIONES FONBECA	219,186
556	CANON Y SOBRECANON - IMPUESTO A LA RENTA	1,311,456
582	PARTICIPACIONES CONABI	29,747,109
667	PARTICIPACIONES FED	4,293,267
733	REGALIA CONTRACTUAL	2,413,219

Fuente: MEF, 04.03.2024 - Elaboración: ASISP.

Gráfico 5



La Transferencia a los **Gobiernos Regionales** corresponde a los recursos de los **Montos Acreditados**, del mes de febrero del 2024; observándose los mayores montos en: Canon Minero; Canon Gasífero-Renta; Regalía Minera; entre otros.

Y en menor monto: Canon y Sobre Canon-Impuesto a la Renta y Regalía Contractual; entre otros. (Ver Cuadro 3).

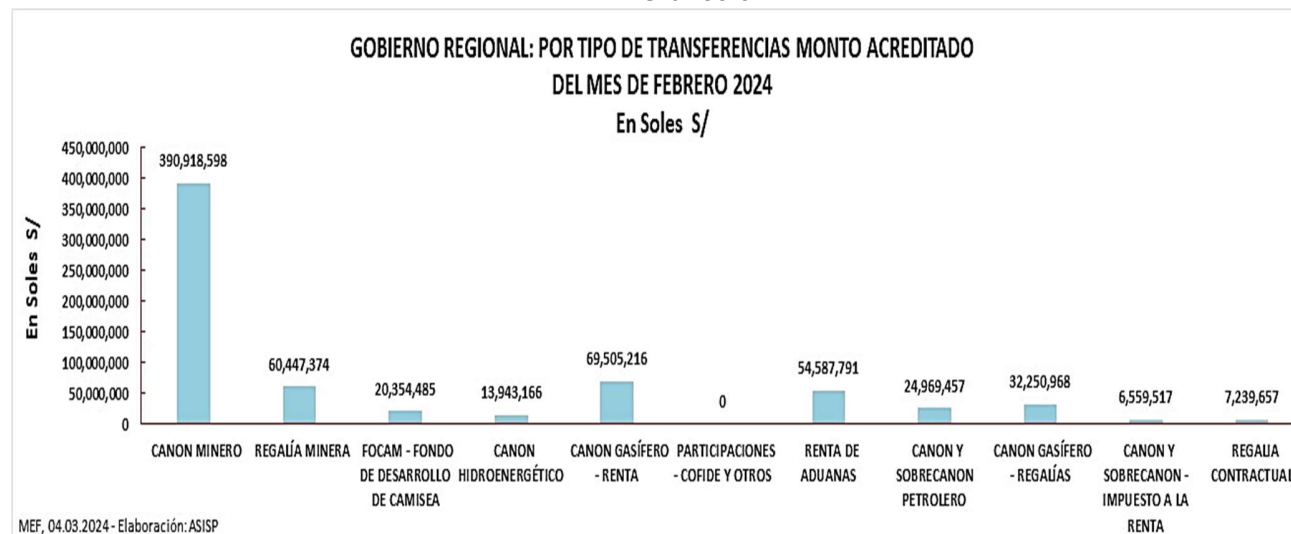
Cuadro 3

**GOBIERNOS REGIONALES**  
**TRANSFERENCIAS DEL MES DE FEBRERO 2024**  
En Soles S/

CÓDIGO	TIPO DE CANON	MONTO ACREDITADO
2024 - : TOTAL		2,167,389,880
2024 - Fuente de Financiamiento 5: RECURSOS DETERMINADOS		1,906,582,050
<b>2024 - Rubro 18: CANON Y SOBRECANON, REGALIAS, RENTA DE ADUANAS Y PARTICIPACIONES</b>		<b>680,776,228</b>
CÓDIGO	TIPO DE CANON	MONTO ACREDITADO
090	CANON MINERO	390,918,598
208	REGALÍA MINERA	60,447,374
209	FOCAM - FONDO DE DESARROLLO DE CAMISEA	20,354,485
230	CANON HIDROENERGÉTICO	13,943,166
232	CANON GASÍFERO - RENTA	69,505,216
292	PARTICIPACIONES - COFIDE Y OTROS	0
352	RENTA DE ADUANAS	54,587,791
353	CANON Y SOBRECANON PETROLERO	24,969,457
363	CANON GASÍFERO - REGALÍAS	32,250,968
556	CANON Y SOBRECANON - IMPUESTO A LA RENTA	6,559,517
733	REGALIA CONTRACTUAL	7,239,657

Fuente: MEF, 04.03.2024 - Elaboración: ASISP.

Gráfico 6



Cuadro 4

La Transferencia a los **Gobiernos Locales** corresponde a los recursos de los **Montos Acreditados**, del mes de febrero del 2024; observándose los mayores montos en: Canon Minero, Regalía Minera, Canon Gasífero-Renta; entre otros.

Y en menor monto en: Saldo de Transferencias; entre otros. (Ver Cuadro 4).

GOBIERNOS LOCALES TRANSFERENCIAS DEL MES DE FEBRERO 2024 En Soles S/		
CÓDIGO	TIPO DE CANON	MONTO ACREDITADO
2024 - : TOTAL		5,361,823,870
2024 - Fuente de Financiamiento 5: RECURSOS DETERMINADOS		4,323,984,361
<b>2024 - Rubro 18: CANON Y SOBRECANON, REGALIAS, RENTA DE ADUANAS Y PARTICIPACIONES</b>		<b>2,354,685,018</b>
CÓDIGO	TIPO DE CANON	MONTO ACREDITADO
090	CANON MINERO	1,453,556,268
208	REGALÍA MINERA	322,385,997
209	FOCAM - FONDO DE DESARROLLO DE CAMISEA	48,245,313
230	CANON HIDROENERGÉTICO	41,829,499
232	CANON GASÍFERO - RENTA	208,515,648
292	PARTICIPACIONES - COFIDE Y OTROS	11,178,174
352	RENTA DE ADUANAS	64,359,641
353	CANON Y SOBRECANON PETROLERO	42,473,233
363	CANON GASÍFERO - REGALÍAS	96,752,903
459	SALDO DE TRANSFERENCIAS	1,606
478	PARTICIPACIONES LEY N° 15686 Y COMPLEMENTARIAS	7,466,646
556	CANON Y SOBRECANON - IMPUESTO A LA RENTA	19,308,588
733	REGALIA CONTRACTUAL	38,611,503

Fuente: MEF, 04.03.2024 - Elaboración: ASISP.

Gráfico 7



## TRANSFERENCIAS A LOS DEPARTAMENTOS

**Cuadro 5**

**GOBIERNOS LOCALES  
TRANSFERENCIAS: TIPO DE CANON, REGALÍAS, PARTICIPACIONES, Y OTROS.  
PERÍODO: 2015 - 2024, FEBRERO**

En Millones de Soles

DEPARTAMENTO	2015	2016	2017	2018	2019	2020	2021	2022	2023	2024.Feb	TOTAL ACUMULADO	%
CUSCO	1,596.8	1,179.4	1,250.9	1,658.9	1,369.3	1,131.9	2,043.5	3,331.7	2,895.9	490.6	<b>16,948.9</b>	22.72
ANCASH	425.6	381.8	671.2	1,271.5	1,065.3	763.7	1,236.9	2,336.8	1,467.0	403.3	<b>10,023.1</b>	13.44
AREQUIPA	431.7	369.2	473.9	716.1	825.4	609.0	1,211.4	1,176.8	910.6	281.5	<b>7,005.6</b>	9.39
ICA	169.5	113.4	160.8	209.6	157.3	233.8	526.1	1,159.0	858.7	223.1	<b>3,811.3</b>	5.11
PIURA	383.8	316.1	359.5	437.4	356.3	334.7	389.8	548.5	629.0	45.2	<b>3,800.3</b>	5.09
TACNA	207.3	178.9	114.3	182.1	232.4	355.7	505.2	898.1	474.1	184.4	<b>3,332.5</b>	4.47
LIMA	322.7	251.3	372.7	390.7	297.9	347.8	352.9	464.0	476.5	55.5	<b>3,332.1</b>	4.47
LA LIBERTAD	364.3	336.9	364.7	297.7	228.7	274.5	280.0	341.9	320.5	91.9	<b>2,901.1</b>	3.89
MOQUEGUA	225.6	184.1	108.4	195.7	204.9	206.3	326.6	600.9	492.0	175.4	<b>2,719.9</b>	3.65
CAJAMARCA	360.7	316.0	324.4	268.1	133.9	276.0	318.4	317.4	252.1	76.5	<b>2,643.6</b>	3.54
APURIMAC	82.2	162.1	323.0	305.9	183.2	240.8	329.4	475.7	426.2	39.6	<b>2,568.2</b>	3.44
CALLAO	209.4	203.5	212.6	225.9	222.9	207.5	286.4	327.8	307.0	44.7	<b>2,247.6</b>	3.01
PUNO	279.8	174.9	203.1	211.5	106.3	204.8	150.6	398.8	281.2	45.5	<b>2,056.4</b>	2.76
AYACUCHO	206.1	146.3	217.6	285.9	112.3	197.0	171.6	328.1	288.1	41.0	<b>1,994.0</b>	2.67
JUNIN	147.4	155.1	215.3	282.7	152.8	130.2	113.1	323.2	290.1	72.4	<b>1,882.2</b>	2.52
HUANCAVELICA	190.7	185.1	211.9	196.8	142.1	134.6	136.5	190.4	224.6	21.8	<b>1,634.7</b>	2.19
UCAYALI	102.8	81.7	80.0	105.2	66.9	58.7	105.9	159.9	121.3	13.3	<b>895.7</b>	1.20
HUANUCO	135.7	108.7	155.0	139.8	48.0	57.7	50.9	75.4	87.0	6.3	<b>864.6</b>	1.16
TUMBES	118.8	72.2	75.0	96.5	86.9	61.9	88.0	121.1	110.8	11.1	<b>842.1</b>	1.13
LORETO	126.5	74.1	71.8	82.0	86.5	86.2	72.9	99.6	84.1	8.6	<b>792.2</b>	1.06
PASCO	120.4	53.9	90.6	99.9	83.1	54.0	48.6	117.5	91.5	20.4	<b>779.8</b>	1.05
SAN MARTIN	140.2	106.1	119.0	84.8	52.5	63.0	27.6	33.9	31.5	0.6	<b>659.1</b>	0.88
AMAZONAS	60.3	42.3	115.7	79.7	15.6	31.1	16.9	16.6	30.8	-	<b>409.0</b>	0.55
LAMBAYEQUE	56.0	37.2	65.4	38.1	18.6	35.4	24.0	37.2	38.3	0.3	<b>350.5</b>	0.47
MADRE DE DIOS	9.6	17.0	7.8	19.2	6.6	9.5	9.6	9.5	12.4	1.5	<b>102.6</b>	0.14
<b>TOTAL ANUAL</b>	<b>6,473.8</b>	<b>5,247.2</b>	<b>6,364.5</b>	<b>7,881.4</b>	<b>6,256.0</b>	<b>6,105.6</b>	<b>8,822.8</b>	<b>13,889.9</b>	<b>11,201.2</b>	<b>2,354.7</b>	<b>74,597.0</b>	<b>100.0</b>

Fuente: MEF- 04.03.2024-Elaboración: ASISP.

La Transferencia, a los Gobiernos Locales, por concepto de Canon y Sobrecanon y otros, por Departamento, corresponde a los recursos de los **Montos Acreditados**, acumulados al mes de febrero del 2024; observándose los mayores montos acumulados en Cusco, Ancash, Arequipa.

Y en menor monto en Madre de Dios, Lambayeque y Amazonas. (Ver Cuadro 5).

**Gráfico 8**





## FONDO DE COMPENSACIÓN MUNICIPAL- FONCOMUN

Cuadro 6

### TRANSFERENCIA DE FONDO DE COMPENSACIÓN MUNICIPAL: PERÍODO 2015 - 2024, FEBRERO

EN MILLONES DE SOLES

DEPARTAMENTO/C	2015	2016	2017	2018	2019	2020	2021	2022	2023	2024	TOTAL ACUMULADO	%
<b>Fuente de Financiamiento: 07 FONCOMUN</b>	<b>4,981.5</b>	<b>4,742.7</b>	<b>4,822.1</b>	<b>5,894.1</b>	<b>5,881.9</b>	<b>5,249.0</b>	<b>7,477.4</b>	<b>8,542.9</b>	<b>7,944.6</b>	<b>1,452.2</b>	<b>56,988.4</b>	<b>100.00</b>
LIMA	746.4	715.7	732.3	898.3	896.6	796.0	1,121.3	1,275.5	1,181.4	216.0	<b>8,579.4</b>	15.05
CAJAMARCA	418.0	388.6	391.5	478.8	478.5	422.0	594.9	669.1	612.4	110.7	<b>4,564.7</b>	8.01
PUNO	364.8	344.7	353.3	432.3	431.6	384.8	550.6	629.3	583.2	106.2	<b>4,180.9</b>	7.34
PIURA	340.5	323.2	328.7	401.7	399.7	357.3	527.6	630.8	610.4	113.9	<b>4,033.7</b>	7.08
LA LIBERTAD	291.3	275.9	281.3	347.1	346.5	305.0	434.8	491.1	453.5	82.7	<b>3,309.2</b>	5.81
CUSCO	288.5	275.3	277.3	335.2	333.1	294.9	415.6	456.5	411.8	74.0	<b>3,162.3</b>	5.55
LORETO	258.5	245.4	249.7	307.6	307.9	281.1	410.3	499.8	483.9	90.5	<b>3,134.8</b>	5.50
JUNIN	262.3	251.0	254.8	310.6	310.4	278.1	392.5	444.1	408.8	74.4	<b>2,987.2</b>	5.24
HUANUCO	239.4	226.5	229.9	282.3	282.2	249.5	353.8	396.6	362.0	65.4	<b>2,687.6</b>	4.72
SAN MARTIN	202.2	193.3	197.0	243.0	243.0	215.3	308.5	354.8	332.5	61.1	<b>2,350.8</b>	4.13
ANCASH	185.4	177.4	179.1	216.6	214.5	199.9	283.4	323.1	301.9	55.4	<b>2,136.7</b>	3.75
LAMBAYEQUE	177.8	168.4	171.1	210.6	211.1	185.6	264.3	302.5	281.7	51.6	<b>2,024.8</b>	3.55
AYACUCHO	164.8	159.8	163.1	195.9	195.2	172.8	240.4	261.5	232.5	41.3	<b>1,827.2</b>	3.21
AREQUIPA	137.7	133.7	135.7	163.6	162.8	152.9	217.8	261.1	251.9	47.1	<b>1,664.4</b>	2.92
UCAYALI	126.4	120.1	122.2	151.4	151.1	139.6	210.3	261.5	261.4	48.9	<b>1,592.7</b>	2.79
HUANCAVELICA	144.6	138.7	140.6	169.7	169.2	148.6	206.9	219.1	191.1	33.5	<b>1,561.9</b>	2.74
AMAZONAS	125.9	120.0	121.1	146.4	145.8	133.4	188.5	215.5	200.4	36.6	<b>1,433.5</b>	2.52
APURIMAC	120.2	114.4	115.9	140.4	140.0	123.2	171.8	185.8	165.0	29.3	<b>1,305.9</b>	2.29
ICA	104.3	99.1	100.9	124.1	124.0	108.5	156.0	175.9	163.4	30.0	<b>1,186.1</b>	2.08
CALLAO	82.4	78.9	80.8	99.3	100.0	85.1	119.3	129.4	115.8	20.7	<b>911.8</b>	1.60
PASCO	77.8	73.9	75.0	92.4	92.4	81.6	114.7	129.9	119.2	21.6	<b>878.4</b>	1.54
TACNA	33.4	33.0	33.6	39.7	39.2	37.3	53.6	64.7	62.7	11.8	<b>408.9</b>	0.72
TUMBES	34.1	32.4	33.2	40.8	40.8	36.3	52.6	61.3	57.7	10.7	<b>399.9</b>	0.70
MADRE DE DIOS	31.1	30.0	30.9	38.4	38.4	34.8	52.4	63.0	62.1	11.8	<b>392.9</b>	0.69
MOQUEGUA	23.7	23.1	23.4	27.8	27.8	25.3	35.8	40.8	37.8	6.9	<b>272.5</b>	0.48

Fuente: MEF- 04.03.2024-Elaboración: ASISP.

La Transferencia a los Gobiernos Locales, por concepto de FONCOMUN, corresponde a los recursos de los **Montos Acreditados y autorizados**, acumulados al mes de febrero del 2024; observándose los mayores montos acumulados, en Lima, Cajamarca, Puno y Piura.

Y en menores montos Moquegua, Madre de Dios, Tumbes y Tacna.

(Ver Cuadro 6).

Gráfico 9



## EJECUCIÓN Y AVANCE PRESUPUESTAL DEL FONCOMUN EN EL NIVEL DEL GOBIERNO LOCAL – 2024, FEBRERO

**Cuadro 7**

### EJECUCIÓN PRESUPUESTAL DEL FONCOMUN - 2024, FEBRERO

EN MILLONES DE SOLES

TOTAL	10,238.1	1,126.0	11.0
DEPARTAMENTO	PIM	EJECUCIÓN	AVANCE %
LIMA	1,591.3	214.1	13.5
CAJAMARCA	753.2	92.2	12.2
PIURA	817.6	92.1	11.3
LORETO	575.6	61.7	10.7
LA LIBERTAD	602.5	59.7	9.9
CUSCO	526.9	56.9	10.8
PUNO	720.4	56.6	7.9
JUNIN	521.2	47.7	9.1
LAMBAYEQUE	433.5	47.4	10.9
ANCASH	392.5	45.5	11.6
SAN MARTIN	406.5	44.8	11.0
HUANUCO	458.1	43.9	9.6
AREQUIPA	327.6	34.4	10.5
UCAYALI	336.5	32.7	9.7
AYACUCHO	291.7	32.0	11.0
ICA	198.3	30.4	15.3
AMAZONAS	250.5	26.5	10.6
HUANCAVELICA	246.9	23.4	9.5
APURIMAC	211.6	21.4	10.1
P. C. CALLAO	148.4	18.1	12.2
PASCO	147.4	13.4	9.1
TUMBES	70.3	9.8	13.9
TACNA	75.5	8.7	11.5
MADRE DE DIOS	83.0	6.4	7.7
MOQUEGUA	51.1	6.0	11.7

Fuente: MEF-04.03.2024-Elaboración: ASISP.

**Gráfico 10**



## GOBIERNOS LOCALES: TRANSFERENCIA POR CONCEPTO DE CANON Y SOBRE CANON vs. FONCOMUN

Se observa que en el período 2015–2023, los **mayores montos anuales** por transferencias a los gobiernos locales son por concepto de Canon y Sobre Canon y otros. (Ver Cuadro 8).

**Cuadro 8**

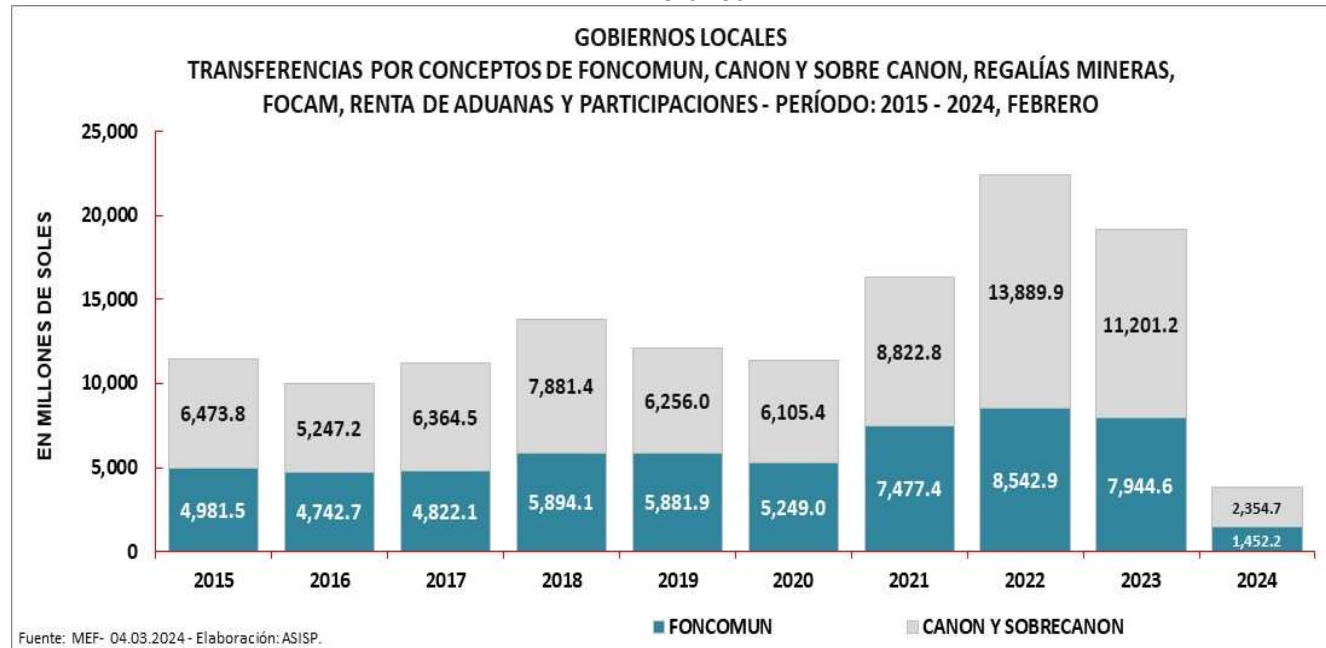
### EVOLUCIÓN DE LAS TRANSFERENCIAS AL GOBIERNO LOCAL - PERÍODO 2015 - 2024, FEBRERO

EN MILLONES DE SOLES

CONCEPTOS	2015	2016	2017	2018	2019	2020	2021	2022	2023	2024	ACUMULADO
FONCOMUN	4,981.5	4,742.7	4,822.1	5,894.1	5,881.9	5,249.0	7,477.4	8,542.9	7,944.6	1,452.2	56,988.4
CANON Y SOBRECANON	6,473.8	5,247.2	6,364.5	7,881.4	6,256.0	6,105.4	8,822.8	13,889.9	11,201.2	2,354.7	74,599.8

Fuente: MEF- 04.03.2024-Elaboración: ASISP.

**Gráfico 11**



## GOBIERNOS REGIONALES: TRANSFERENCIA POR CONCEPTO DE CANON Y SOBRE CANON vs. FONCOR

Se observa que en periodo 2015– febrero 2024, los mayores montos transferidos a los gobiernos regionales, son por concepto del Canon y Sobre Canon y otros.

Asimismo, al año 2023, el Fondo de Compensación Regional, FONCOR, ha sido el de mayor monto en la transferencia. (ver cuadro 9).

**Cuadro 9**

### EVOLUCIÓN DE LAS TRANSFERENCIAS A LOS GOBIERNOS REGIONALES - PERÍODO: 2015 - 2024 FEBRERO

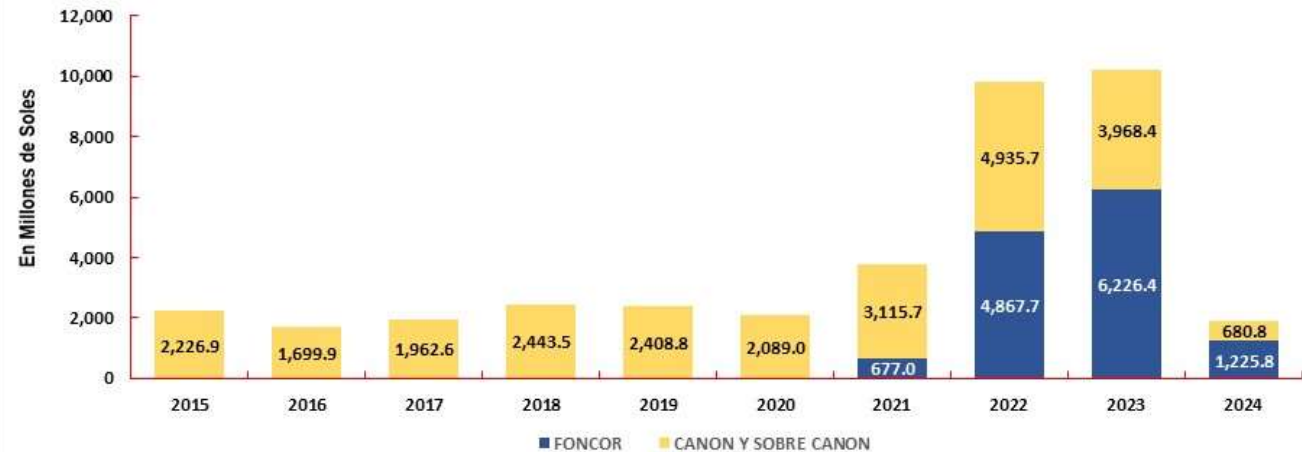
EN MILLONES DE SOLES

CONCEPTOS	2015	2016	2017	2018	2019	2020	2021	2022	2023	2024	ACUMULADO
<b>FONCOR</b>							677.0	4,867.7	6,226.4	1,225.8	<b>13,557.7</b>
<b>CANON Y SOBRE CANON</b>	2,226.9	1,699.9	1,962.6	2,443.5	2,408.8	2,089.0	3,115.7	4,935.7	3,968.4	680.8	<b>24,870.9</b>

Fuente: MEF- 04.03.2024-Elaboración: ASISP.

**Gráfico 12**

### GOBIERNOS REGIONALES TRANSFERENCIAS POR CONCEPTOS DE FONCOR, CANON Y SOBRE CANON, REGALÍAS MINERAS, FOCAM, RENDA DE ADUANAS Y PARTICIPACIONES - PERÍODO: 2015 - 2024, FEBRERO



Fuente: MEF- 04.03.2024-Elaboración: ASISP.

## EJECUCIÓN Y AVANCE PRESUPUESTAL DEL CANON POR NIVELES DE GOBIERNO - FEBRERO 2024

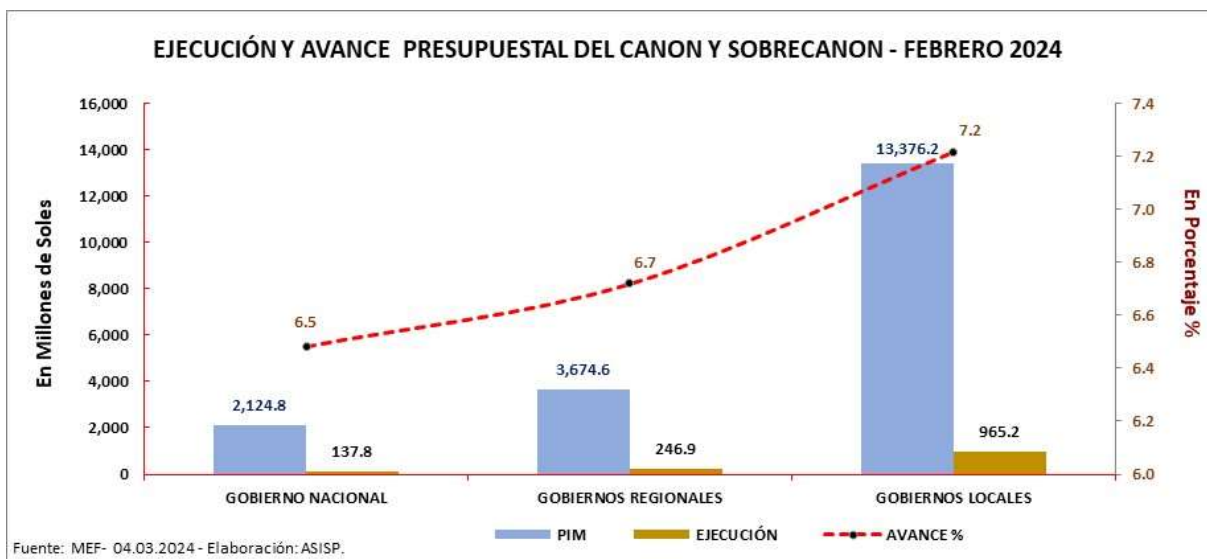
**Cuadro 10**

### EJECUCIÓN PRESUPUESTAL DEL CANON Y SOBRECANON, REGALÍAS, RENTA DE ADUANAS Y PARTICIPACIONES 2024 - FEBRERO EN MILLONES DE SOLES

Fuente de Financiamiento 5: RECURSOS DETERMINADOS	48,493.5	4,254.3	8.8
CANON Y SOBRECANON, REGALÍAS, RENTA DE ADUANAS Y PARTICIPACIONES	<b>19,175.6</b>	<b>1,349.8</b>	<b>7.0</b>
<b>Nivel de Gobierno</b>	<b>PIM</b>	<b>EJECUCIÓN</b>	<b>AVANCE %</b>
GOBIERNO NACIONAL	2,124.8	<b>137.8</b>	6.5
GOBIERNOS REGIONALES	3,674.6	<b>246.9</b>	6.7
GOBIERNOS LOCALES	13,376.2	<b>965.2</b>	7.2

Fuente: MEF-04.03.2024 - Elaboración: ASISP.

**Gráfico 13**



El Cuadro 10, consolida la **ejecución** de la Fuente de Financiamiento Canon y Sobrecanon, Regalías, Renta de Aduanas y participaciones, por niveles de gobiernos al mes de febrero del 2024.

Observándose que se ha **ejecutado** en los Gobiernos Locales el mayor monto (S/ 965.2 con un avance presupuestal 7.2%).

**GOBIERNOS SUBNACIONALES:  
TRANSFERENCIA POR CONCEPTO DE CANON Y SOBRE CANON; FONCOMUN;  
FONCOR Y OTROS**

En el Período 2015–2024 febrero, se observa que en el caso de los gobiernos subnacionales el mayor monto por transferencias corresponde a los gobiernos locales por el concepto de Canon y Sobre Canon y otros. (Ver Cuadro 11).

**Cuadro 11**

**TRANSFERENCIAS A LOS GOBIERNOS SUBNACIONALES - PERÍODO: 2015 - 2024, FEBRERO**

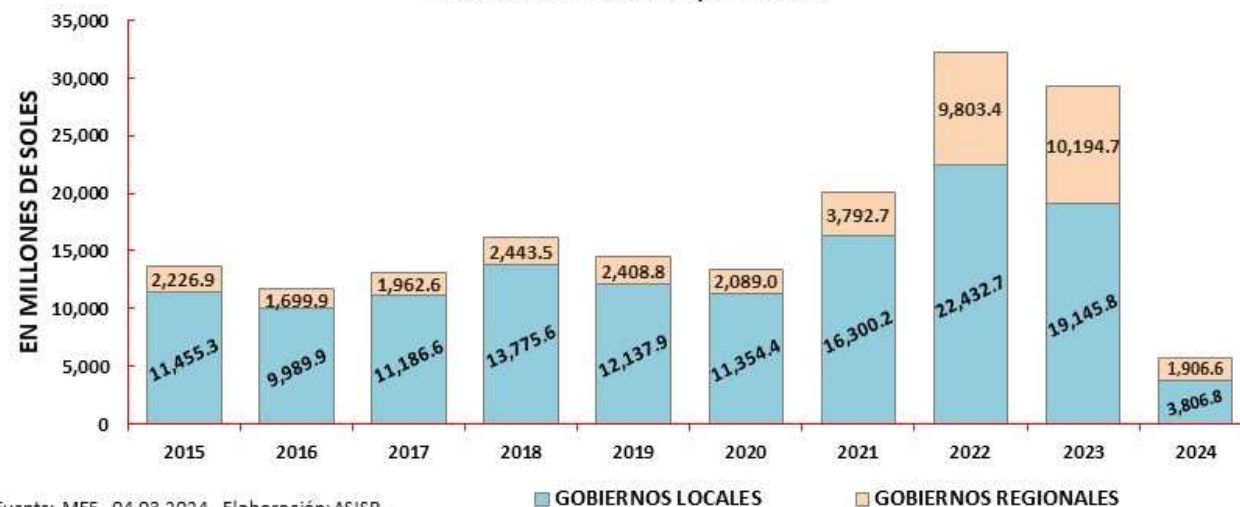
EN MILLONES DE SOLES

CONCEPTOS	2015	2016	2017	2018	2019	2020	2021	2022	2023	2024	ACUMULADO
<b>GOBIERNOS LOCALES</b>	11,455.3	9,989.9	11,186.6	13,775.6	12,137.9	11,354.4	16,300.2	22,432.7	19,145.8	3,806.8	<b>131,588.2</b>
<b>GOBIERNOS REGIONALES</b>	2,226.9	1,699.9	1,962.6	2,443.5	2,408.8	2,089.0	3,792.7	9,803.4	10,194.7	1,906.6	38,428.5

Fuente: MEF- 04.03.2024-Elaboración: ASISP.

**Gráfico 14**

**EVOLUCIÓN DE LAS TRANSFERENCIAS A LOS GOBIERNOS SUBNACIONALES  
TRANSFERENCIAS: POR CONCEPTOS DE FONCOR, FONCOMUN, CANON Y SOBRE  
CANON, REGALÍAS MINERAS, FOCAM, RENTA DE ADUANAS Y PARTICIPACIONES -  
PERÍODO: 2015 - 2024, FEBRERO.**



Fuente: MEF- 04.03.2024 - Elaboración: ASISP.