

## REPORTE TEMÁTICO N.º 93/2023-2024

# EJECUCIÓN POR PLIEGOS DE LOS SECTORES DEL GOBIERNO NACIONAL Período 2023

Lima, 8 de febrero de 2023

Jr. Azángaro 468, Edificio José Faustino Sánchez Carrión - Of. 204 B, Cercado de Lima. Lima1 Tel.: (511)  
311-7777 anexo 1211 | email: [mvillavicencio@congreso.gob.pe](mailto:mvillavicencio@congreso.gob.pe)  
<http://www.congreso.gob.pe/dgp/Didp/index.html>

## INTRODUCCIÓN

El Departamento de Investigación Parlamentaria, a través del Área de Servicios de Investigación y Seguimiento Presupuestal, ha elaborado el Reporte Temático titulado *Ejecución por pliegos de los sectores del gobierno nacional. Período 2023*, como un documento de consulta que muestra la información estadística sobre la materia correspondiente. Para su desarrollo se ha consultado información especializada en el Portal Institucional del Ministerio de Economía y Finanzas (MEF).

El reporte muestra la asignación de los pliegos de los sectores del gobierno nacional; presentando cuadros estadísticos y gráficos para un adecuado seguimiento, en el marco de un proceso de transparencia y monitoreo de las finanzas públicas, tomando en consideración la data oficial consignada en dicho portal para la elaboración del presente reporte.

### Definiciones:

***Pliego Presupuestario***<sup>1</sup>: Son las Entidades del Sector Público a las que se le ha aprobado una Asignación Presupuestaria en la Ley Anual de Presupuesto. Cada entidad del sector público constituye un pliego presupuestario al que se le aprueba una asignación en el presupuesto anual para el cumplimiento de las actividades y proyectos a su cargo. Así, cada uno de los 102 pliegos presupuestarios correspondientes a 30 Sectores del GN trabaja y discute con la DNPP sus requerimientos de recursos públicos.

***Unidades Ejecutora***, son las encargadas de dirigir la ejecución de operaciones orientadas a la gestión de los fondos que administran, acorde a las normas y procedimientos del Sistema Nacional de Tesorería<sup>2</sup>.

De esta manera, el Departamento de Investigación Parlamentaria procura brindar información oportuna y de utilidad para la toma de decisiones.

---

<sup>1</sup> Glosario de términos – MEF: [https://www.mef.gob.pe/es/?option=com\\_seoglossary&language=es-ES&Itemid=100297&lang=es-ES&view=glossaries&catid=6](https://www.mef.gob.pe/es/?option=com_seoglossary&language=es-ES&Itemid=100297&lang=es-ES&view=glossaries&catid=6)

<sup>2</sup> Para mayor información, verificar la Ley 28693 General del Sistema Nacional de Tesorería  
: <https://www.mef.gob.pe/es/normatividad-sp-7603/por-instrumento/leyes/5894-ley-n-28693-1/file>

**NÚMERO DE PLIEGO Y UNIDAD EJECUTORA POR SECTOR DEL GOBIERNO  
NACIONAL  
PERÍODO: 2023**

**Incluye: Actividades y Proyectos**

N° Sector	SECTOR	Numero de	
		Pliegos	Unidad Ejecutora
1	Sector 01: PRESIDENCIA DEL CONSEJO DE MINISTROS	15	21
2	Sector 03: M. DE CULTURA	4	10
3	Sector 04: PODER JUDICIAL	2	25
4	Sector 05: M. DEL AMBIENTE	8	10
5	Sector 06: M. DE JUSTICIA Y DERECHOS HUMANOS	4	30
6	Sector 07: M. DEL INTERIOR	4	23
7	Sector 08: M. DE RELACIONES EXTERIORES	2	2
8	Sector 09: M. DE ECONOMIA Y FINANZAS	7	12
9	Sector 10: M. DE EDUCACION	5	79
	Universidades		53
10	Sector 11: M. DE SALUD	5	39
11	Sector 12: M. DE TRABAJO Y PROMOCION DEL EMPLEO	2	5
12	Sector 13: MINISTERIO DE DESARROLLO AGRARIO Y RIEGO	6	30
13	Sector 16: M. DE ENERGIA Y MINAS	3	4
14	Sector 19: CONTRALORIA GENERAL	1	2
15	Sector 20: DEFENSORIA DEL PUEBLO	1	1
16	Sector 21: JUNTA NACIONAL DE JUSTICIA	1	1
17	Sector 22: MINISTERIO PUBLICO	1	10
18	Sector 24: TRIBUNAL CONSTITUCIONAL	1	1
19	Sector 26: M. DE DEFENSA	5	12
20	Sector 27: FUERO MILITAR POLICIAL	1	1
21	Sector 28: CONGRESO DE LA REPUBLICA	1	1
22	Sector 31: JURADO NACIONAL DE ELECCIONES	1	1
23	Sector 32: OFICINA NACIONAL DE PROCESOS ELECTORALES	1	1
24	Sector 33: RENIEC	1	2
25	Sector 35: MINISTERIO DE COMERCIO EXTERIOR Y TURISMO	3	5
26	Sector 36: MINISTERIO DE TRANSPORTES Y COMUNICACIONES	4	8
27	Sector 37: MINISTERIO DE VIVIENDA, CONSTRUCCION Y SANEAMIENTO	5	11
28	Sector 38: MINISTERIO DE LA PRODUCCION	6	9
29	Sector 39: MINISTERIO DE LA MUJER Y POBLACIONES VULNERABLES	2	4
30	Sector 40: MINISTERIO DE DESARROLLO E INCLUSION SOCIAL	1	8
	<b>TOTAL</b>	<b>103</b>	<b>421</b>

Fuente MEF - 16.01.2023 - Elaboración: ASISP

**PRESUPUESTO POR SECTORES DEL GOBIERNO NACIONAL**

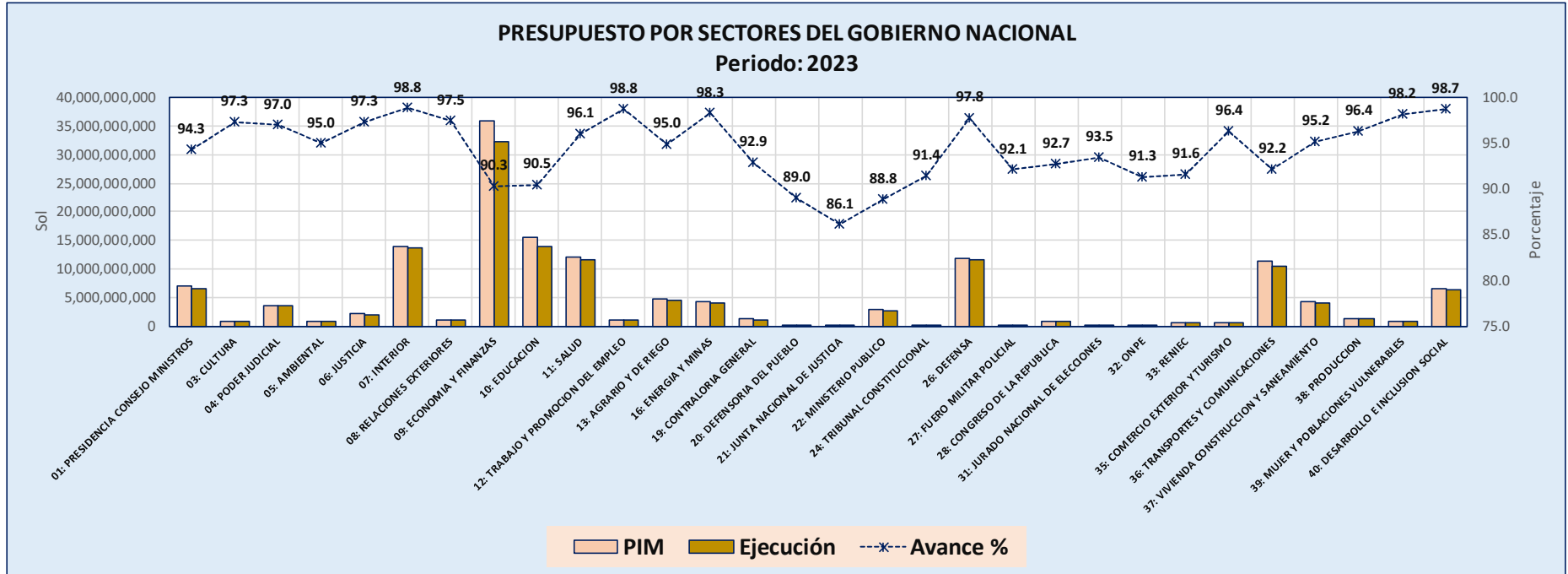
**En Soles**

**Año de Ejecución: 2023**

**Incluye: Actividades y Proyectos**

TOTAL	214,790,274,052	249,806,491,243	224,249,734,314	89.8	35,016,217,191	25,556,756,929	33.81
Nivel de Gobierno E: GOBIERNO NACIONAL	141,122,476,787	145,033,531,495	136,391,856,962	94.0	3,911,054,708	8,641,674,533	100.0
Sector	PIA	PIM	Ejecución Devengado	Avance %	Variación (PIM) - (PIA)	Saldo	%
01: PRESIDENCIA CONSEJO MINISTROS	7,113,435,561	6,935,504,301	6,541,053,162	94.3	-177,931,260	394,451,139	4.6
03: CULTURA	687,955,033	720,150,993	700,792,182	97.3	32,195,960	19,358,811	0.2
04: PODER JUDICIAL	3,416,910,462	3,581,410,164	3,473,124,839	97.0	164,499,702	108,285,325	1.3
05: AMBIENTAL	839,945,003	916,247,237	870,435,491	95.0	76,302,234	45,811,746	0.5
06: JUSTICIA	1,982,774,843	2,127,612,039	2,070,633,636	97.3	144,837,196	56,978,403	0.7
07: INTERIOR	11,103,779,808	13,799,112,675	13,639,886,412	98.8	2,695,332,867	159,226,263	1.8
08: RELACIONES EXTERIORES	942,523,230	988,239,129	963,199,924	97.5	45,715,899	25,039,205	0.3
09: ECONOMIA Y FINANZAS	40,685,170,882	35,865,107,178	32,374,209,696	90.3	-4,820,063,704	3,490,897,482	40.4
10: EDUCACION	18,536,967,385	15,431,933,271	13,967,031,465	90.5	-3,105,034,114	1,464,901,806	17.0
11: SALUD	12,640,766,157	11,999,132,333	11,526,972,669	96.1	-641,633,824	472,159,664	5.5
12: TRABAJO Y PROMOCION DEL EMPLEO	900,271,518	1,024,262,753	1,011,474,101	98.8	123,991,235	12,788,652	0.1
13: AGRARIO Y DE RIEGO	2,910,238,763	4,674,602,791	4,438,619,442	95.0	1,764,364,028	235,983,349	2.7
16: ENERGIA Y MINAS	1,054,067,614	4,184,448,522	4,113,928,117	98.3	3,130,380,908	70,520,405	0.8
19: CONTRALORIA GENERAL	726,228,218	1,196,300,237	1,111,437,887	92.9	470,072,019	84,862,350	1.0
20: DEFENSORIA DEL PUEBLO	72,915,022	84,365,121	75,099,592	89.0	11,450,099	9,265,529	0.1
21: JUNTA NACIONAL DE JUSTICIA	41,557,994	44,434,252	38,256,131	86.1	2,876,258	6,178,121	0.1
22: MINISTERIO PUBLICO	2,786,448,109	2,981,536,339	2,648,882,983	88.8	195,088,230	332,653,356	3.8
24: TRIBUNAL CONSTITUCIONAL	42,689,483	47,267,788	43,211,951	91.4	4,578,305	4,055,837	0.0
26: DEFENSA	7,776,264,162	11,848,576,169	11,591,732,840	97.8	4,072,312,007	256,843,329	3.0
27: FUERO MILITAR POLICIAL	22,852,019	19,069,134	17,562,905	92.1	-3,782,885	1,506,229	0.0
28: CONGRESO DE LA REPUBLICA	879,744,600	930,006,726	862,514,358	92.7	50,262,126	67,492,368	0.8
31: JURADO NACIONAL DE ELECCIONES	58,020,030	63,789,556	59,641,226	93.5	5,769,526	4,148,330	0.0
32: ONPE	99,147,556	114,425,306	104,493,040	91.3	15,277,750	9,932,266	0.1
33: RENIEC	528,364,392	550,913,827	504,475,699	91.6	22,549,435	46,438,128	0.5
35: COMERCIO EXTERIOR Y TURISMO	519,495,261	652,869,242	629,134,129	96.4	133,373,981	23,735,113	0.3
36: TRANSPORTES Y COMUNICACIONES	13,319,377,809	11,457,154,557	10,561,794,961	92.2	-1,862,223,252	895,359,596	10.4
37: VIVIENDA CONSTRUCCION Y SANEAMIENTO	4,202,399,386	4,229,558,805	4,028,464,511	95.2	27,159,419	201,094,294	2.3
38: PRODUCCION	887,138,725	1,224,833,682	1,180,420,841	96.4	337,694,957	44,412,841	0.5
39: MUJER Y POBLACIONES VULNERABLES	817,342,224	889,945,136	874,039,947	98.2	72,602,912	15,905,189	0.2
40: DESARROLLO E INCLUSION SOCIAL	5,527,685,538	6,450,722,232	6,369,332,823	98.7	923,036,694	81,389,409	0.9

Fuente MEF - 26.01.2024 - Elaboración: ASISP



Fuente MEF - 26.01.2024 - Elaboración: ASISP

## RESUMEN POR SECTORES Y PLIEGOS DEL GOBIERNO NACIONAL

### Período: 2023

Incluye: Actividades y Proyectos

N° PI	Pliego	PIA	PIM	Ejecución	Avance %
				Devengado	
	<b>TOTAL</b>	214,790,274,052	249,806,491,243	224,249,734,314	89.8
	Nivel de Gobierno E: GOBIERNO NACIONAL	141,122,476,787	145,033,531,495	136,391,856,962	94.0
	Sector 01: PRESIDENCIA CONSEJO MINISTROS	7,113,435,561	6,935,504,301	6,541,053,162	94.3
	<b>001: PRESIDENCIA DEL CONSEJO DE MINISTROS</b>	<b>5,272,964,156</b>	<b>4,806,082,009</b>	<b>4,529,870,470</b>	<b>94.3</b>
1	002: INSTITUTO NACIONAL DE ESTADISTICA E INFORMATICA	237,694,222	301,858,909	289,903,055	96.0
2	010: DIRECCION NACIONAL DE INTELIGENCIA	71,632,276	62,262,552	58,797,123	94.4
3	011: DESPACHO PRESIDENCIAL	38,773,773	38,572,431	37,290,178	96.7
4	012: COMISION NACIONAL PARA EL DESARROLLO Y VIDA SIN DROGAS - DEVIDA	275,790,276	283,560,139	270,238,138	95.3
5	016: CENTRO NACIONAL DE PLANEAMIENTO ESTRATEGICO - CEPLAN	17,295,200	17,001,705	16,816,331	98.9
6	019: ORGANISMO SUPERVISOR DE LA INVERSION PRIVADA EN TELECOMUNICACIONES	121,640,460	126,904,584	112,865,670	88.9
7	020: ORGANISMO SUPERVISOR DE LA INVERSION EN ENERGIA Y MINERIA	400,361,307	574,802,908	536,658,653	93.4
8	021: SUPERINTENDENCIA NACIONAL DE SERVICIOS DE SANEAMIENTO	88,139,131	97,597,846	95,328,214	97.7
9	022: ORGANISMO SUPERVISOR DE LA INVERSION EN INFRAESTRUCTURA DE TRANSPORTE DE USO PUBLICO	103,716,308	138,054,243	124,419,193	90.1
10	023: AUTORIDAD NACIONAL DEL SERVICIO CIVIL	88,800,642	84,889,591	83,136,912	97.9
11	024: ORGANISMO DE SUPERVISION DE LOS RECURSOS FORESTALES Y DE FAUNA SILVESTRE	36,719,897	36,880,239	36,745,640	99.6
12	029: AUTORIDAD NACIONAL DE INFRAESTRUCTURA	0	9,636,002	1,953,912	20.3
13	114: CONSEJO NACIONAL DE CIENCIA, TECNOLOGIA E INNOVACION TECNOLOGICA	187,314,485	187,635,688	180,678,205	96.3
14	183: INSTITUTO NACIONAL DE DEFENSA DE LA COMPETENCIA Y DE LA PROTECCION DE LA PROPIEDAD INTELECTUAL	172,593,428	169,765,455	166,351,470	98.0
	<b>Sector 03: CULTURA</b>	<b>687,955,033</b>	<b>720,150,993</b>	<b>700,792,182</b>	<b>97.3</b>
1	003: M. DE CULTURA	512,277,048	526,613,781	511,791,706	97.2
2	060: ARCHIVO GENERAL DE LA NACION	19,473,355	23,308,228	23,110,924	99.2
3	113: BIBLIOTECA NACIONAL DEL PERU	41,929,320	44,913,216	44,677,726	99.5
4	116: INSTITUTO NACIONAL DE RADIO Y TELEVISION DEL PERU - IRTP	114,275,310	125,315,768	121,211,826	96.7
	<b>Sector 04: PODER JUDICIAL</b>	<b>3,416,910,462</b>	<b>3,581,410,164</b>	<b>3,473,124,839</b>	<b>97.0</b>
1	004: PODER JUDICIAL	3,401,986,592	3,567,356,690	3,459,692,997	97.0
2	040: ACADEMIA DE LA MAGISTRATURA	14,923,870	14,053,474	13,431,842	95.6
	<b>Sector 05: AMBIENTAL</b>	<b>839,945,003</b>	<b>916,247,237</b>	<b>870,435,491</b>	<b>95.0</b>
1	005: M. DEL AMBIENTE	304,012,337	311,940,775	293,717,797	94.2
2	050: SERVICIO NACIONAL DE AREAS NATURALES PROTEGIDAS POR EL ESTADO - SERNANP	82,602,312	122,383,391	115,119,479	94.1
3	051: ORGANISMO DE EVALUACION Y FISCALIZACION AMBIENTAL - OEFA	266,567,982	251,443,397	242,629,546	96.5
4	052: SERVICIO NACIONAL DE CERTIFICACION AMBIENTAL PARA LAS INVERSIONES SOSTENIBLES -SENACE	43,427,261	43,687,222	42,742,042	97.8
5	055: INSTITUTO DE INVESTIGACIONES DE LA AMAZONIA PERUANA	23,550,378	32,834,701	30,104,337	91.7
6	056: INSTITUTO NACIONAL DE INVESTIGACION EN GLACIARES Y ECOSISTEMAS DE MONTAÑA - INAIGEM	16,490,960	16,998,641	15,475,454	91.0
7	112: INSTITUTO GEOFISICO DEL PERU	36,261,919	39,061,865	38,019,593	97.3
8	331: SERVICIO NACIONAL DE METEOROLOGIA E HIDROLOGIA	67,031,854	97,897,245	92,627,244	94.6

N°	Pliego	PIA	PIM	Ejecución	Avance
				Devengado	%
	<b>Sector 06: JUSTICIA</b>	<b>1,982,774,843</b>	<b>2,127,612,039</b>	<b>2,070,633,636</b>	<b>97.3</b>
1	006: M. DE JUSTICIA Y DERECHOS HUMANOS	557,445,281	586,183,765	567,117,183	96.7
2	061: INSTITUTO NACIONAL PENITENCIARIO	797,087,524	851,504,505	832,652,766	97.8
3	067: SUPERINTENDENCIA NACIONAL DE LOS REGISTROS PUBLICOS	593,701,780	635,346,596	622,939,423	98.0
4	068: PROCURADURIA GENERAL DEL ESTADO	34,540,258	54,577,173	47,924,265	87.8
	<b>Sector 07: INTERIOR</b>	<b>11,103,779,808</b>	<b>13,799,112,675</b>	<b>13,639,886,412</b>	<b>98.8</b>
1	007: M. DEL INTERIOR	10,879,548,814	13,480,596,616	13,333,118,596	98.9
2	070: INTENDENCIA NACIONAL DE BOMBEROS DEL PERÚ - INBP	64,579,455	66,333,623	64,521,539	97.3
3	072: SUPERINTENDENCIA NACIONAL DE CONTROL DE SERVICIOS DE SEGURIDAD, ARMAS, MUNICIONES Y EXPLOSIVOS DE USO CIVIL	25,704,381	31,284,153	28,363,909	90.7
4	073: SUPERINTENDENCIA NACIONAL DE MIGRACIONES	133,947,158	220,898,283	213,882,367	96.8
	<b>Sector 08: RELACIONES EXTERIORES</b>	<b>942,523,230</b>	<b>988,239,129</b>	<b>963,199,924</b>	<b>97.5</b>
	008: M. DE RELACIONES EXTERIORES	930,503,893	976,217,620	951,786,363	97.5
	080: AGENCIA PERUANA DE COOPERACION INTERNACIONAL - APCI	12,019,337	12,021,509	11,413,562	94.9
	<b>Sector 09: ECONOMIA Y FINANZAS</b>	<b>40,685,170,882</b>	<b>35,865,107,178</b>	<b>32,374,209,696</b>	<b>90.3</b>
1	009: M. DE ECONOMIA Y FINANZAS	29,388,510,577	24,773,256,252	21,587,756,939	87.1
2	055: AGENCIA DE PROMOCION DE LA INVERSION PRIVADA	185,464,898	257,634,194	245,402,766	95.3
3	057: SUPERINTENDENCIA NACIONAL DE ADUANAS Y DE ADMINISTRACION TRIBUTARIA	2,271,946,910	2,287,625,455	2,256,454,026	98.6
4	058: SUPERINTENDENCIA DEL MERCADO DE VALORES	72,795,108	72,391,812	53,371,870	73.7
5	059: ORGANISMO SUPERVISOR DE LAS CONTRATACIONES DEL ESTADO	101,252,692	95,791,580	92,264,921	96.3
6	095: OFICINA DE NORMALIZACION PREVISIONAL-ONP	8,621,799,494	8,338,943,834	8,100,348,648	97.1
7	096: CENTRAL DE COMPRAS PUBLICAS - PERU COMPRAS	43,401,203	39,464,051	38,610,527	97.8
	<b>Sector 10: EDUCACION</b>	<b>18,536,967,385</b>	<b>15,431,933,271</b>	<b>13,967,031,465</b>	<b>90.5</b>
1	010: M. DE EDUCACION	12,629,656,942	8,733,101,580	8,316,333,072	95.2
2	111: CENTRO VACACIONAL HUAMPANI	20,552,138	20,402,439	19,726,291	96.7
3	117: SISTEMA NACIONAL DE EVALUACION, ACREDITACION Y CERTIFICACION DE LA CALIDAD EDUCATIVA	20,188,899	20,106,323	19,529,213	97.1
4	118: SUPERINTENDENCIA NACIONAL DE EDUCACION SUPERIOR UNIVERSITARIA	73,610,152	81,868,523	76,571,553	93.5
5	342: INSTITUTO PERUANO DEL DEPORTE	152,165,358	155,173,420	144,571,799	93.2
6	Total Universidades Públicas (53)	5,640,793,896	6,421,280,986	5,390,299,539	83.9
	<b>Sector 11: SALUD</b>	<b>12,640,766,157</b>	<b>11,999,132,333</b>	<b>11,526,972,669</b>	<b>96.1</b>
1	011: M. DE SALUD	9,707,579,091	8,943,462,855	8,568,158,417	95.8
2	131: INSTITUTO NACIONAL DE SALUD	307,297,951	186,677,776	151,469,944	81.1
3	134: SUPERINTENDENCIA NACIONAL DE SALUD	56,774,653	61,986,943	58,548,363	94.5
4	135: SEGURO INTEGRAL DE SALUD	2,260,682,373	2,349,887,811	2,324,298,071	98.9
5	136: INSTITUTO NACIONAL DE ENFERMEDADES NEOPLASICAS - INEN	308,432,089	457,116,948	424,497,873	92.9
	<b>Sector 12: TRABAJO Y PROMOCION DEL EMPLEO</b>	<b>900,271,518</b>	<b>1,024,262,753</b>	<b>1,011,474,101</b>	<b>98.8</b>
1	012: M. DE TRABAJO Y PROMOCION DEL EMPLEO	665,863,413	794,141,049	788,434,200	99.3
2	121: SUPERINTENDENCIA NACIONAL DE FISCALIZACION LABORAL	234,408,105	230,121,704	223,039,900	96.9

N°	Pliego	PIA	PIM	Ejecución	Avance %
				Devengado	
	<b>Sector 13: AGRARIO Y DE RIEGO</b>	<b>2,910,238,763</b>	<b>4,674,602,791</b>	<b>4,438,619,442</b>	<b>95.0</b>
1	013: M. DE DESARROLLO AGRARIO Y RIEGO	1,956,624,806	2,826,378,432	2,699,633,167	95.5
2	018: SIERRA Y SELVA EXPORTADORA	17,736,821	18,160,205	17,955,896	98.9
3	160: SERVICIO NACIONAL DE SANIDAD AGRARIA - SENASA	394,730,778	386,112,769	379,857,563	98.4
4	163: INSTITUTO NACIONAL DE INNOVACION AGRARIA	179,254,703	185,347,531	178,063,434	96.1
5	164: AUTORIDAD NACIONAL DEL AGUA - ANA	210,309,195	1,143,161,644	1,052,666,906	92.1
6	165: SERVICIO NACIONAL FORESTAL Y DE FAUNA SILVESTRE - SERFOR	151,582,460	115,442,210	110,442,476	95.7
	<b>Sector 16: ENERGIA Y MINAS</b>	<b>1,054,067,614</b>	<b>4,184,448,522</b>	<b>4,113,928,117</b>	<b>98.3</b>
1	016: M. DE ENERGIA Y MINAS	934,024,352	4,059,158,070	3,996,493,481	98.5
2	220: INSTITUTO PERUANO DE ENERGIA NUCLEAR	41,964,417	47,321,708	41,775,851	88.3
3	221: INSTITUTO GEOLOGICO MINERO Y METALURGICO	78,078,845	77,968,744	75,658,785	97.0
	<b>Sector 19: CONTRALORIA GENERAL</b>	<b>726,228,218</b>	<b>1,196,300,237</b>	<b>1,111,437,887</b>	<b>92.9</b>
1	019: CONTRALORIA GENERAL	726,228,218	1,196,300,237	1,111,437,887	92.9
	<b>Sector 20: DEFENSORIA DEL PUEBLO</b>	<b>72,915,022</b>	<b>84,365,121</b>	<b>75,099,592</b>	<b>89.0</b>
1	020: DEFENSORIA DEL PUEBLO	72,915,022	84,365,121	75,099,592	89.0
	<b>Sector 21: JUNTA NACIONAL DE JUSTICIA</b>	<b>41,557,994</b>	<b>44,434,252</b>	<b>38,256,131</b>	<b>86.1</b>
1	021: JUNTA NACIONAL DE JUSTICIA	41,557,994	44,434,252	38,256,131	86.1
	<b>Sector 22: MINISTERIO PUBLICO</b>	<b>2,786,448,109</b>	<b>2,981,536,339</b>	<b>2,648,882,983</b>	<b>88.8</b>
1	022: MINISTERIO PUBLICO	2,786,448,109	2,981,536,339	2,648,882,983	88.8
	<b>Sector 24: TRIBUNAL CONSTITUCIONAL</b>	<b>42,689,483</b>	<b>47,267,788</b>	<b>43,211,951</b>	<b>91.4</b>
1	024: TRIBUNAL CONSTITUCIONAL	42,689,483	47,267,788	43,211,951	91.4
	<b>Sector 26: DEFENSA</b>	<b>7,776,264,162</b>	<b>11,848,576,169</b>	<b>11,591,732,840</b>	<b>97.8</b>
1	006: INSTITUTO NACIONAL DE DEFENSA CIVIL	441,603,828	179,856,266	166,197,368	92.4
2	025: CENTRO NACIONAL DE ESTIMACION, PREVENCION Y REDUCCION DEL RIESGO DE DESASTRES - CENEPRED	9,471,575	23,611,360	22,634,045	95.9
3	026: M. DE DEFENSA	7,311,947,971	11,627,893,550	11,385,908,757	97.9
4	332: INSTITUTO GEOGRAFICO NACIONAL	6,202,640	9,679,700	9,509,065	98.2
5	335: AGENCIA DE COMPRAS DE LAS FUERZAS ARMADAS	7,038,148	7,535,293	7,483,605	99.3
	<b>Sector 27: FUERO MILITAR POLICIAL</b>	<b>22,852,019</b>	<b>19,069,134</b>	<b>17,562,905</b>	<b>92.1</b>
	027: FUERO MILITAR POLICIAL	22,852,019	19,069,134	17,562,905	92.1
	<b>Sector 28: CONGRESO DE LA REPUBLICA</b>	<b>879,744,600</b>	<b>930,006,726</b>	<b>862,514,358</b>	<b>92.7</b>
1	028: CONGRESO DE LA REPUBLICA	879,744,600	930,006,726	862,514,358	92.7



N°	Pliego	PIA	PIM	Ejecución	Avance
				Devengado	
	<b>Sector 31: JURADO NACIONAL DE ELECCIONES</b>	58,020,030	63,789,556	59,641,226	93.5
1	031: JURADO NACIONAL DE ELECCIONES	58,020,030	63,789,556	59,641,226	93.5
	<b>Sector 32: OFICINA NACIONAL DE PROCESOS ELECTORALES</b>	99,147,556	114,425,306	104,493,040	91.3
1	032: OFICINA NACIONAL DE PROCESOS ELECTORALES	99,147,556	114,425,306	104,493,040	91.3
	<b>Sector 33: REGISTRO NACIONAL DE IDENTIFICACION Y ESTADO CIVIL</b>	528,364,392	550,913,827	504,475,699	91.6
1	033: REGISTRO NACIONAL DE IDENTIFICACION Y ESTADO CIVIL	528,364,392	550,913,827	504,475,699	91.6
	<b>Sector 35: COMERCIO EXTERIOR Y TURISMO</b>	519,495,261	652,869,242	629,134,129	96.4
1	008: COMISION DE PROMOCION DEL PERU PARA LA EXPORTACION Y EL TURISMO - PROMPERU	232,036,494	360,441,417	350,784,652	97.3
2	035: MINISTERIO DE COMERCIO EXTERIOR Y TURISMO	264,856,214	267,667,503	254,904,566	95.2
3	180: CENTRO DE FORMACION EN TURISMO	22,602,553	24,760,322	23,444,912	94.7
	<b>Sector 36: TRANSPORTES Y COMUNICACIONES</b>	13,319,377,809	11,457,154,557	10,561,794,961	92.2
1	036: MINISTERIO DE TRANSPORTES Y COMUNICACIONES	12,064,591,595	10,226,425,735	9,353,761,659	91.5
2	202: SUPERINTENDENCIA DE TRANSPORTE TERRESTRE DE PERSONAS, CARGA Y MERCANCIAS - SUTRAN	135,764,800	124,657,851	122,172,343	98.0
3	203: AUTORIDAD DE TRANSPORTE URBANO PARA LIMA Y CALLAO - ATU	1,074,464,471	1,041,545,148	1,025,963,404	98.5
4	214: AUTORIDAD PORTUARIA NACIONAL	44,556,943	64,525,823	59,897,554	92.8
	<b>Sector 37: VIVIENDA CONSTRUCCION Y SANEAMIENTO</b>	4,202,399,386	4,229,558,805	4,028,464,511	95.2
1	037: MINISTERIO DE VIVIENDA, CONSTRUCCION Y SANEAMIENTO	3,729,888,935	3,744,891,830	3,601,086,040	96.2
2	056: SUPERINTENDENCIA NACIONAL DE BIENES ESTATALES	39,079,867	37,761,571	36,434,391	96.5
3	205: SERVICIO NACIONAL DE CAPACITACION PARA LA INDUSTRIA DE LA CONSTRUCCION	104,975,333	111,943,272	110,416,873	98.6
4	207: ORGANISMO TECNICO DE LA ADMINISTRACION DE LOS SERVICIOS DE SANEAMIENTO	137,590,334	221,009,791	171,356,849	77.5
5	211: ORGANISMO DE FORMALIZACION DE LA PROPIEDAD INFORMAL	190,864,917	113,952,341	109,170,359	95.8
	<b>Sector 38: PRODUCCION</b>	887,138,725	1,224,833,682	1,180,420,841	96.4
1	038: MINISTERIO DE LA PRODUCCION	441,572,564	707,742,545	689,101,680	97.4
2	059: FONDO NACIONAL DE DESARROLLO PESQUERO - FONDEPES	114,410,718	166,385,703	162,805,640	97.8
3	240: INSTITUTO DEL MAR DEL PERU - IMARPE	92,176,348	99,245,356	95,423,816	96.1
4	241: INSTITUTO TECNOLOGICO DE LA PRODUCCION - ITP	150,951,724	169,120,009	158,097,637	93.5
5	243: ORGANISMO NACIONAL DE SANIDAD PESQUERA-SANIPES	53,790,383	49,333,689	42,498,519	86.1
6	244: INSTITUTO NACIONAL DE CALIDAD (INACAL)	34,236,988	33,006,380	32,493,550	98.4
	<b>Sector 39: MUJER Y POBLACIONES VULNERABLES</b>	817,342,224	889,945,136	874,039,947	98.2
1	039: MINISTERIO DE LA MUJER Y POBLACIONES VULNERABLES	789,544,666	861,060,692	846,325,691	98.3
2	345: CONSEJO NACIONAL PARA LA INTEGRACION DE LA PERSONA CON DISCAPACIDAD - CONADIS	27,797,558	28,884,444	27,714,256	95.9
	<b>Sector 40: DESARROLLO E INCLUSION SOCIAL</b>	5,527,685,538	6,450,722,232	6,369,332,823	98.7
1	040: MINISTERIO DE DESARROLLO E INCLUSION SOCIAL	5,527,685,538	6,450,722,232	6,369,332,823	98.7

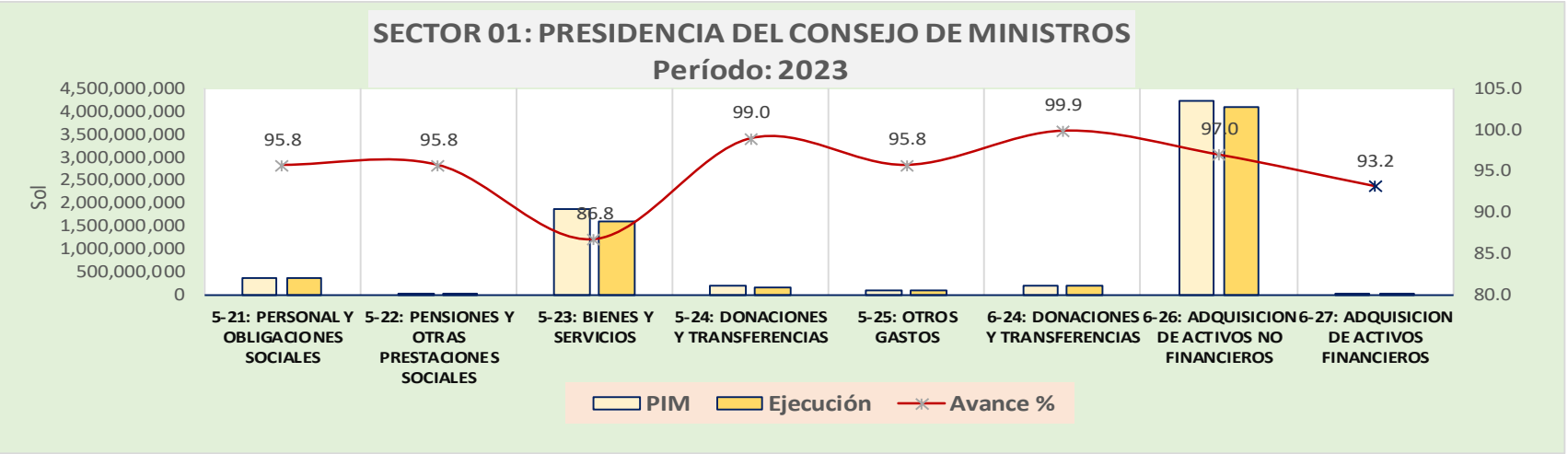
## SECTOR 01: PRESIDENCIA DEL CONSEJO DE MINISTROS

### PRESUPUESTO DEL SECTOR 01: PRESIDENCIA DEL CONSEJO DE MINISTROS Período: 2023

**Incluye: Actividades y Proyectos** Sol S/.

TOTAL	214,790,274,052	249,806,491,243	224,249,734,314	89.8	35,016,217,191
Nivel de Gobierno E: GOBIERNO NACIONAL	141,122,476,787	145,033,531,495	136,391,856,962	94.0	3,911,054,708
Sector 01: PRESIDENCIA CONSEJO MINISTROS	7,113,435,561	6,935,504,301	6,541,053,162	94.3	-177,931,260
Genérica	PIA	PIM	Ejecución	Avance %	Variac.
			Devengado		(PIM) - (PIA)
5-21: PERSONAL Y OBLIGACIONES SOCIALES	389,707,950	373,102,586	357,272,557	95.8	-16,605,364
5-22: PENSIONES Y OTRAS PRESTACIONES SOCIALES	22,347,512	24,893,248	23,841,342	95.8	2,545,736
5-23: BIENES Y SERVICIOS	1,485,033,231	1,860,121,589	1,614,114,749	86.8	375,088,358
5-24: DONACIONES Y TRANSFERENCIAS	181,840,809	181,331,000	179,531,630	99.0	-509,809
5-25: OTROS GASTOS	75,309,066	85,186,184	81,593,514	95.8	9,877,118
6-24: DONACIONES Y TRANSFERENCIAS	11,300,000	183,715,765	183,562,998	99.9	172,415,765
6-26: ADQUISICION DE ACTIVOS NO FINANCIEROS	4,942,699,686	4,221,956,622	4,096,293,459	97.0	-720,743,064
6-27: ADQUISICION DE ACTIVOS FINANCIEROS	5,197,307	5,197,307	4,842,914	93.2	0

Fuente MEF - 26.01.2024 - Elaboración: ASISP



Fuente MEF - 26.01.2024 - Elaboración: ASISP

## Pliego 002: INSTITUTO NACIONAL DE ESTADÍSTICA E INFORMÁTICA

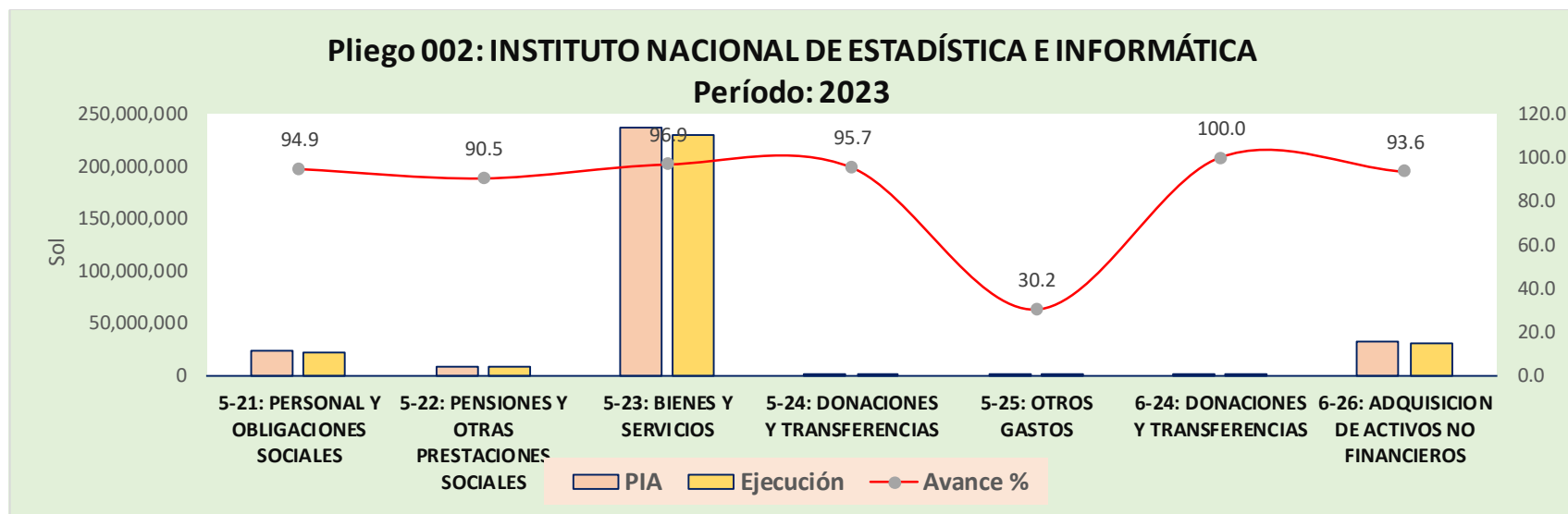
Período: 2023

Incluye: Actividades y Proyectos

Sol S/.

TOTAL	214,790,274,052	249,806,491,243	224,249,734,314	89.8	35,016,217,191
Nivel de Gobierno E: GOBIERNO NACIONAL	141,122,476,787	145,033,531,495	136,391,856,962	94.0	3,911,054,708
Sector 01: PRESIDENCIA CONSEJO MINISTROS	7,113,435,561	6,935,504,301	6,541,053,162	94.3	-177,931,260
<b>Pliego 002: INSTITUTO NACIONAL DE ESTADISTICA E INFORMATICA</b>	<b>237,694,222</b>	<b>301,858,909</b>	<b>289,903,055</b>	<b>96.0</b>	<b>64,164,687</b>
Genérica	PIA	PIM	Ejecución	Avance %	Variac.
			Devengado		(PIM) - (PIA)
5-21: PERSONAL Y OBLIGACIONES SOCIALES	13,887,292	22,681,993	21,528,672	94.9	8,794,701
5-22: PENSIONES Y OTRAS PRESTACIONES SOCIALES	8,709,640	8,845,720	8,008,888	90.5	136,080
5-23: BIENES Y SERVICIOS	191,547,952	237,609,771	230,287,728	96.9	46,061,819
5-24: DONACIONES Y TRANSFERENCIAS	61,733	92,358	88,358	95.7	30,625
5-25: OTROS GASTOS	1,412,329	897,855	271,587	30.2	-514,474
6-24: DONACIONES Y TRANSFERENCIAS	0	216,905	216,905	100.0	216,905
6-26: ADQUISICION DE ACTIVOS NO FINANCIEROS	22,075,276	31,514,307	29,500,918	93.6	9,439,031

Fuente MEF - 26.01.2024 - Elaboración: ASISP



Fuente MEF - 26.01.2024 - Elaboración: ASISP

## Pliego 010: DIRECCIÓN NACIONAL DE INTELIGENCIA

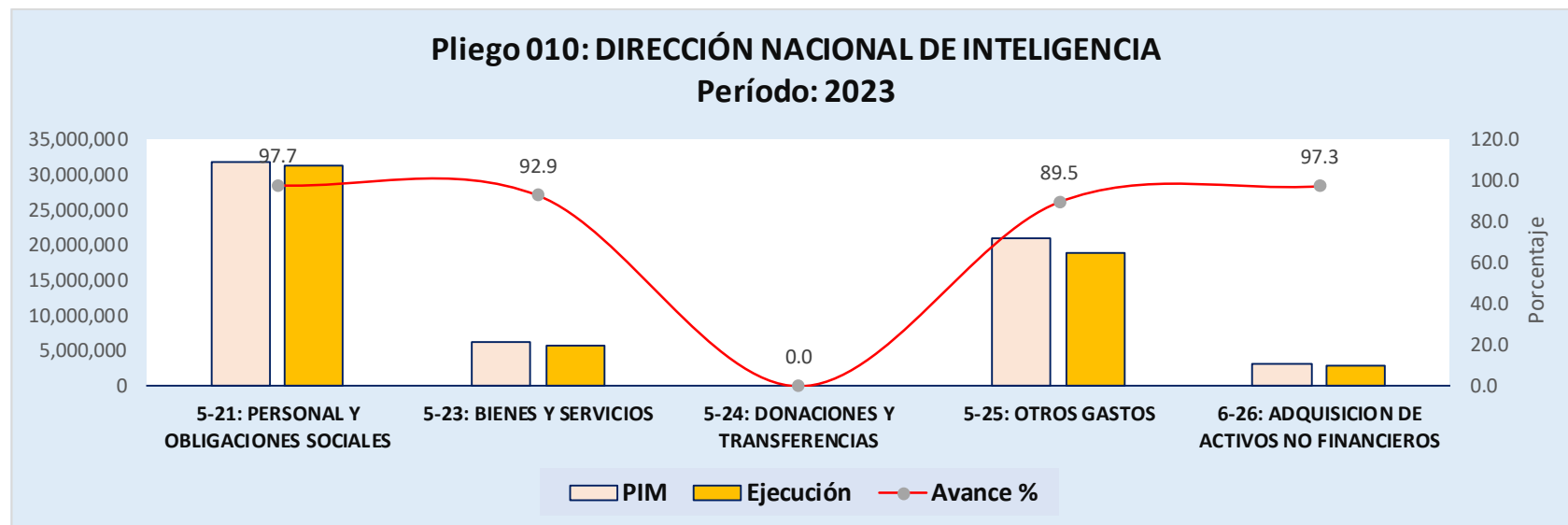
Período: 2023

Incluye: Actividades y Proyectos

Sol S/.

TOTAL	214,790,274,052	249,806,491,243	224,249,734,314	89.8	35,016,217,191
Nivel de Gobierno E: GOBIERNO NACIONAL	141,122,476,787	145,033,531,495	136,391,856,962	94.0	3,911,054,708
Sector 01: PRESIDENCIA CONSEJO MINISTROS	7,113,435,561	6,935,504,301	6,541,053,162	94.3	-177,931,260
<b>Pliego 010: DIRECCION NACIONAL DE INTELIGENCIA</b>	<b>71,632,276</b>	<b>62,262,552</b>	<b>58,797,123</b>	<b>94.4</b>	<b>-9,369,724</b>
Genérica	PIA	PIM	Ejecución	Avance %	Variac.
			Devengado		(PIM) - (PIA)
5-21: PERSONAL Y OBLIGACIONES SOCIALES	35,850,766	31,967,091	31,234,010	97.7	-3,883,675
5-23: BIENES Y SERVICIOS	6,744,122	6,158,578	5,719,757	92.9	-585,544
5-24: DONACIONES Y TRANSFERENCIAS	83,999	0.0	0.0	0.0	-83,999
5-25: OTROS GASTOS	25,369,477	21,024,424	18,814,538	89.5	-4,345,053
6-26: ADQUISICION DE ACTIVOS NO FINANCIEROS	3,583,912	3,112,459	3,028,817	97.3	-471,453

Fuente MEF - 26.01.2024 - Elaboración: ASISP



Fuente MEF - 26.01.2024 - Elaboración: ASISP

## Pliego 011: DESPACHO PRESIDENCIAL

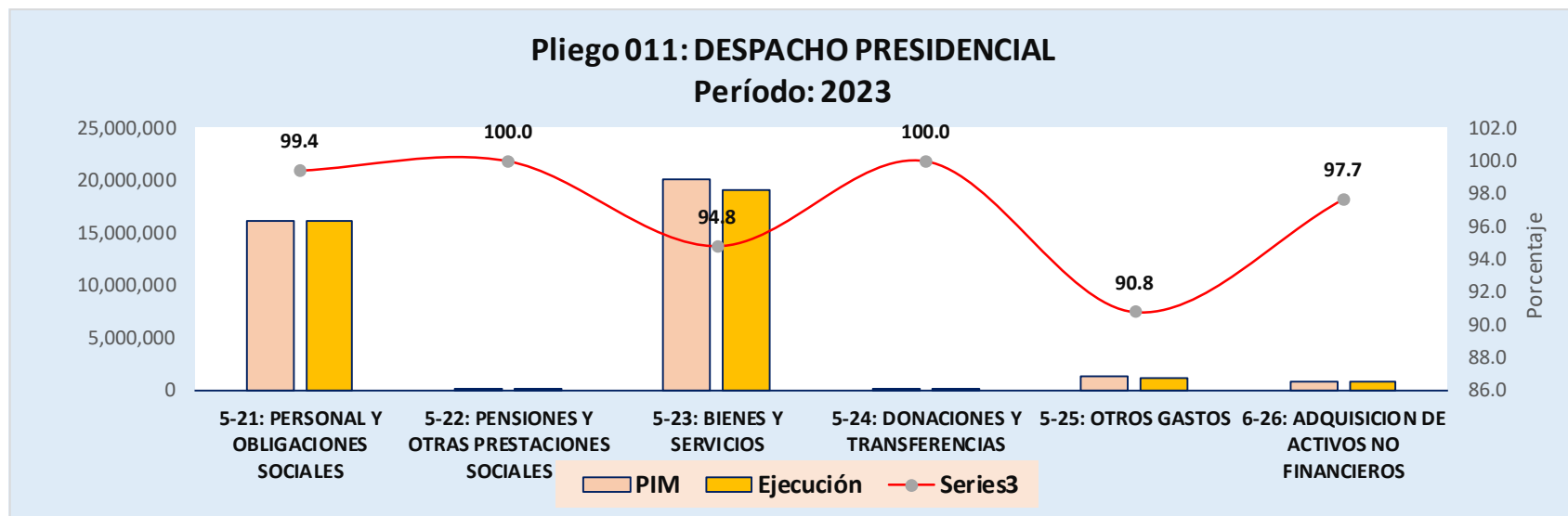
Período: 2023

Incluye: Actividades y Proyectos

Sol S/.

TOTAL	214,790,274,052	249,806,491,243	224,249,734,314	89.8	35,016,217,191
Nivel de Gobierno E: GOBIERNO NACIONAL	141,122,476,787	145,033,531,495	136,391,856,962	94.0	3,911,054,708
Sector 01: PRESIDENCIA CONSEJO MINISTROS	7,113,435,561	6,935,504,301	6,541,053,162	94.3	-177,931,260
<b>Pliego 011: DESPACHO PRESIDENCIAL</b>	<b>38,773,773</b>	<b>38,572,431</b>	<b>37,290,178</b>	<b>96.7</b>	<b>-201,342</b>
Genérica	PIA	PIM	Ejecución	Avance %	Variac.
			Devengado		(PIM) - (PIA)
5-21: PERSONAL Y OBLIGACIONES SOCIALES	17,849,344	16,184,328	16,089,811	99.4	-1,665,016
5-22: PENSIONES Y OTRAS PRESTACIONES SOCIALES	65,231	66,315	66,315	100.0	1,084
5-23: BIENES Y SERVICIOS	20,555,662	20,160,796	19,113,145	94.8	-394,866
5-24: DONACIONES Y TRANSFERENCIAS	0	81,561	81,561	100.0	81,561
5-25: OTROS GASTOS	166,570	1,328,989	1,206,491	90.8	1,162,419
6-26: ADQUISICION DE ACTIVOS NO FINANCIEROS	136,966	750,442	732,855	97.7	613,476

Fuente MEF - 26.01.2024 - Elaboración: ASISP



Fuente MEF - 26.01.2024 - Elaboración: ASISP

## Pliego 012: COMISIÓN NACIONAL PARA EL DESARROLLO Y VIDA SIN DROGAS - DEVIDA

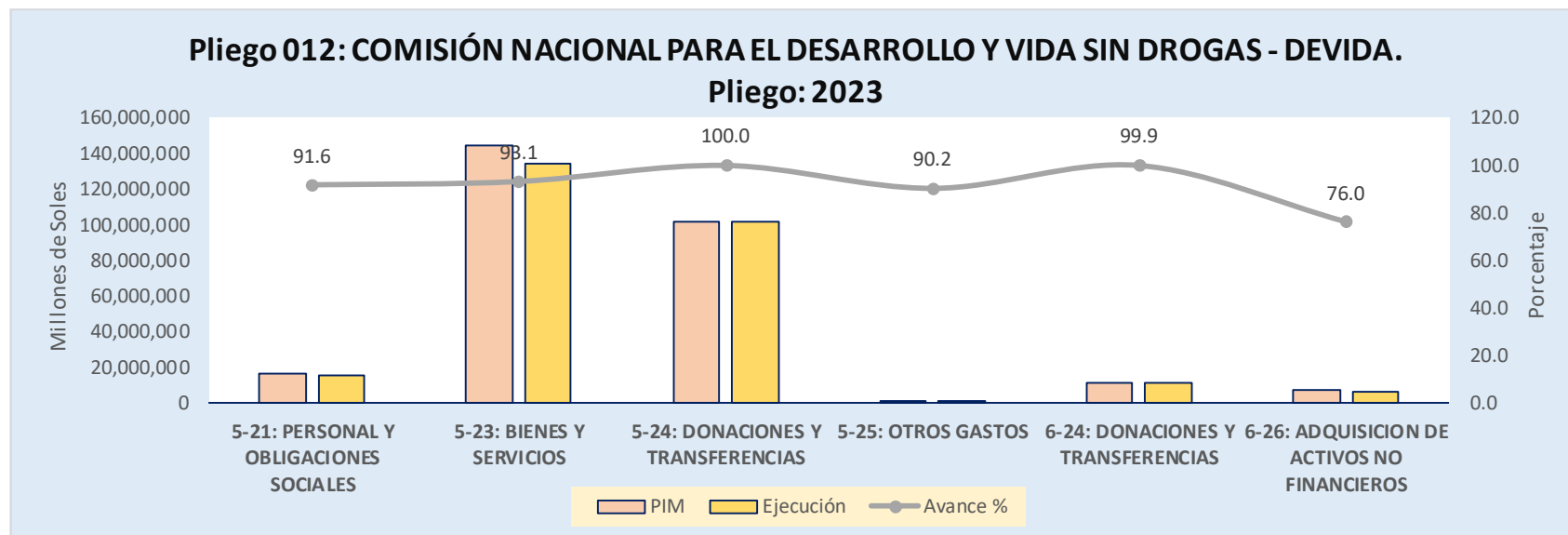
**Período: 2023**

**Incluye: Actividades y Proyectos**

**Sol S/.**

TOTAL	214,790,274,052	249,806,491,243	224,249,734,314	89.8	35,016,217,191
Nivel de Gobierno E: GOBIERNO NACIONAL	141,122,476,787	145,033,531,495	136,391,856,962	94.0	3,911,054,708
Sector 01: PRESIDENCIA CONSEJO MINISTROS	7,113,435,561	6,935,504,301	6,541,053,162	94.3	-177,931,260
<b>Pliego 012: COMISION NACIONAL PARA EL DESARROLLO Y VIDA SIN DROGAS - DEVIDA</b>	<b>275,790,276</b>	<b>283,560,139</b>	<b>270,238,138</b>	<b>95.3</b>	<b>7,769,863</b>
Genérica	PIA	PIM	Ejecución	Avance %	Variac.
			Devengado		(PIM) - (PIA)
5-21: PERSONAL Y OBLIGACIONES SOCIALES	20,972,420	16,814,732	15,409,958	91.6	-4,157,688
5-23: BIENES Y SERVICIOS	139,756,172	144,396,091	134,491,636	93.1	4,639,919
5-24: DONACIONES Y TRANSFERENCIAS	101,471,636	102,115,214	102,103,256	100.0	643,578
5-25: OTROS GASTOS	0	1,089,593	983,066	90.2	1,089,593
6-24: DONACIONES Y TRANSFERENCIAS	11,300,000	11,298,226	11,288,224	99.9	-1,774
6-26: ADQUISICION DE ACTIVOS NO FINANCIEROS	2,290,048	7,846,283	5,961,998	76.0	5,556,235

Fuente MEF - 26.01.2024 - Elaboración: ASISP



Fuente MEF - 26.01.2024 - Elaboración: ASISP

## Pliego 016: CENTRO NACIONAL DE PLANEAMIENTO ESTRATÉGICO - CEPLAN

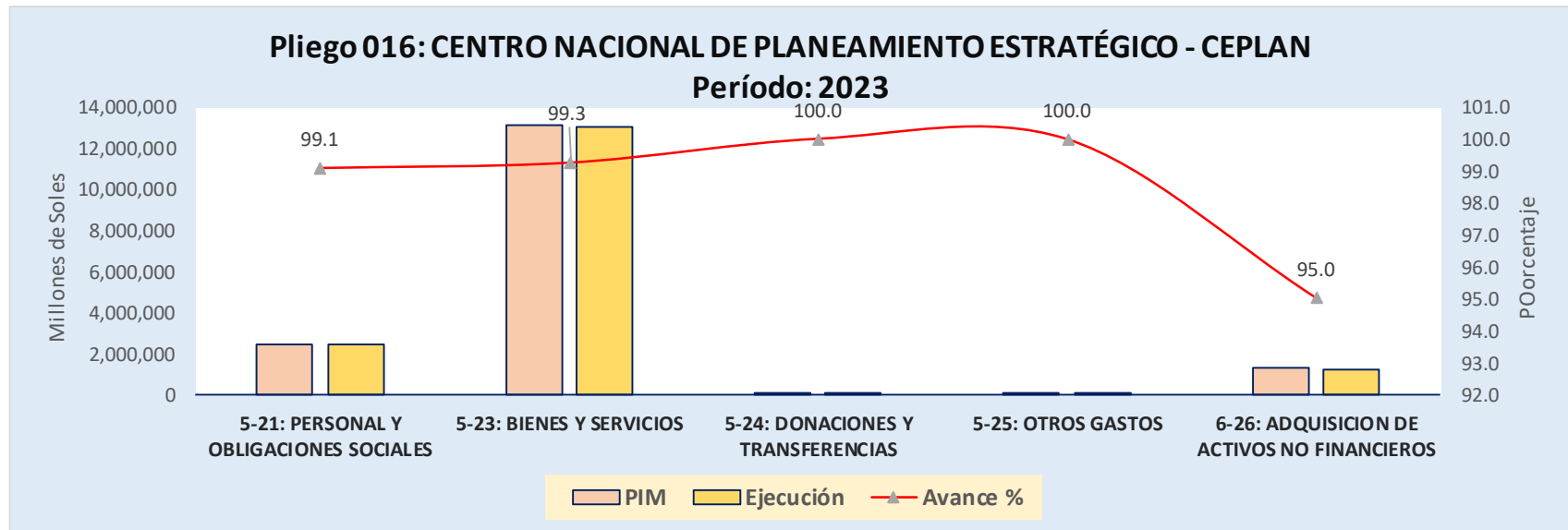
Período: 2023

Incluye: Actividades y Proyectos

Sol S/.

TOTAL	214,790,274,052	249,806,491,243	224,249,734,314	89.8	35,016,217,191
Nivel de Gobierno E: GOBIERNO NACIONAL	141,122,476,787	145,033,531,495	136,391,856,962	94.0	3,911,054,708
Sector 01: PRESIDENCIA CONSEJO MINISTROS	7,113,435,561	6,935,504,301	6,541,053,162	94.3	-177,931,260
<b>Pliego 016: CENTRO NACIONAL DE PLANEAMIENTO ESTRATEGICO - CEPLAN</b>	<b>17,295,200</b>	<b>17,001,705</b>	<b>16,816,331</b>	<b>98.9</b>	<b>-293,495</b>
Genérica	PIA	PIM	Ejecución Devengado	Avance %	Variac. (PIM) - (PIA)
5-21: PERSONAL Y OBLIGACIONES SOCIALES	2,490,452	2,467,746	2,445,348	99.1	-22,706
5-23: BIENES Y SERVICIOS	13,511,299	13,158,219	13,060,290	99.3	-353,080
5-24: DONACIONES Y TRANSFERENCIAS	0	54,374	54,374	100.0	54,374
5-25: OTROS GASTOS	15,449	12,063	12,062	100.0	-3,386
6-26: ADQUISICION DE ACTIVOS NO FINANCIEROS	1,278,000	1,309,303	1,244,257	95.0	31,303

Fuente MEF - 26.01.2024 - Elaboración: ASISP



Fuente MEF - 26.01.2024 - Elaboración: ASISP

## Pliego 019: ORGANISMO SUPERVISOR DE LA INVERSIÓN PRIVADA EN TELECOMUNICACIONES

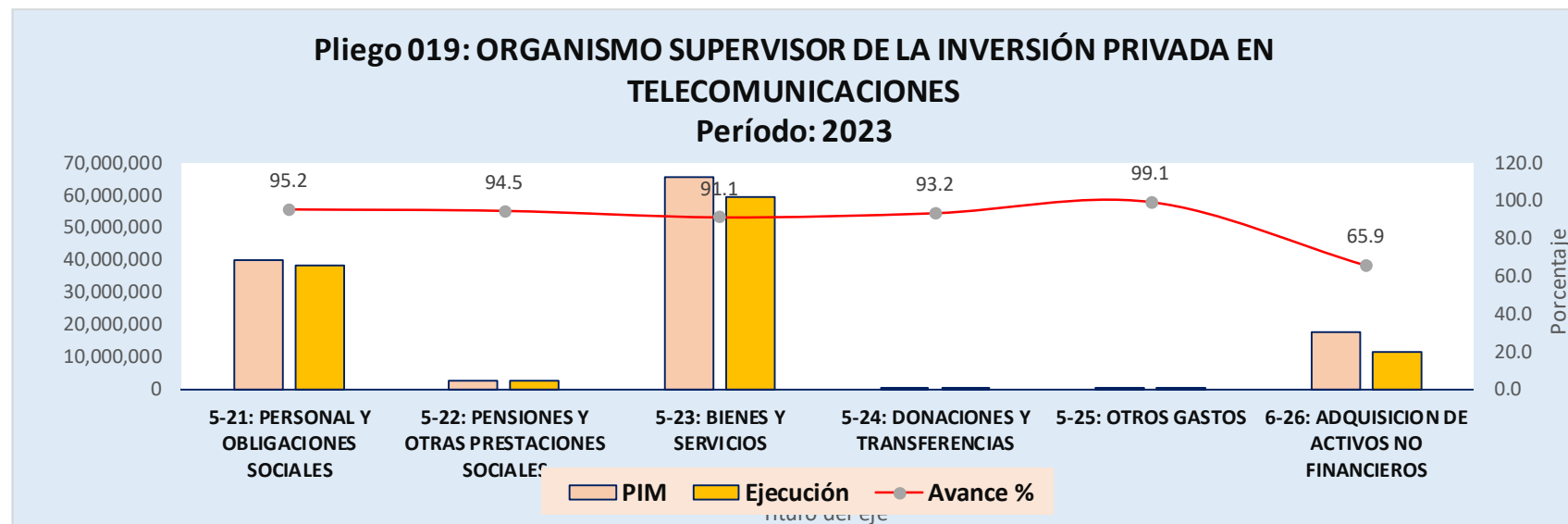
Período: 2023

Incluye: Actividades y Proyectos

Sol S/.

TOTAL	214,790,274,052	249,806,491,243	224,249,734,314	89.8	35,016,217,191
Nivel de Gobierno E: GOBIERNO NACIONAL	141,122,476,787	145,033,531,495	136,391,856,962	94.0	3,911,054,708
Sector 01: PRESIDENCIA CONSEJO MINISTROS	7,113,435,561	6,935,504,301	6,541,053,162	94.3	-177,931,260
<b>Pliego 019: ORGANISMO SUPERVISOR DE LA INVERSIÓN PRIVADA EN TELECOMUNICACIONES</b>	<b>121,640,460</b>	<b>126,904,584</b>	<b>112,865,670</b>	<b>88.9</b>	<b>5,264,124</b>
<b>Genérica</b>	<b>PIA</b>	<b>PIM</b>	<b>Ejecución Devengado</b>	<b>Avance %</b>	<b>Variac. (PIM) - (PIA)</b>
5-21: PERSONAL Y OBLIGACIONES SOCIALES	40,445,578	40,158,935	38,232,651	95.2	-286,643
5-22: PENSIONES Y OTRAS PRESTACIONES SOCIALES	544,530	2,611,724	2,467,588	94.5	2,067,194
5-23: BIENES Y SERVICIOS	72,851,164	65,292,786	59,471,776	91.1	-7,558,378
5-24: DONACIONES Y TRANSFERENCIAS	281,193	592,194	552,115	93.2	311,001
5-25: OTROS GASTOS	39,802	361,060	357,908	99.1	321,258
6-26: ADQUISICION DE ACTIVOS NO FINANCIEROS	7,478,193	17,887,885	11,783,632	65.9	10,409,692

Fuente MEF - 26.01.2024 - Elaboración: ASISP



Fuente MEF - 26.01.2024 - Elaboración: ASISP



## Pliego 020: ORGANISMO SUPERVISOR DE LA INVERSIÓN EN ENERGÍA Y MINERÍA

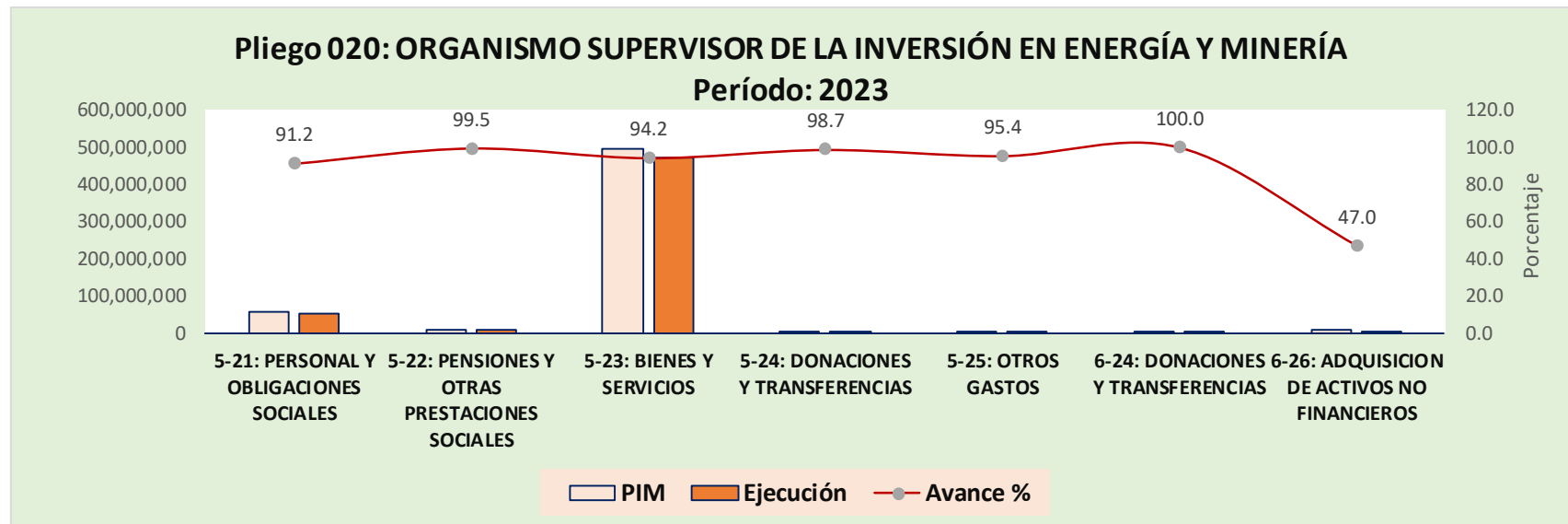
Período: 2023

Incluye: Actividades y Proyectos

Nuevos Soles

TOTAL	214,790,274,052	249,806,491,243	224,249,734,314	89.8	35,016,217,191
Nivel de Gobierno E: GOBIERNO NACIONAL	141,122,476,787	145,033,531,495	136,391,856,962	94.0	3,911,054,708
Sector 01: PRESIDENCIA CONSEJO MINISTROS	7,113,435,561	6,935,504,301	6,541,053,162	94.3	-177,931,260
<b>Pliego 020: ORGANISMO SUPERVISOR DE LA INVERSIÓN EN ENERGÍA Y MINERÍA</b>	<b>400,361,307</b>	<b>574,802,908</b>	<b>536,658,653</b>	<b>93.4</b>	<b>174,441,601</b>
Genérica	PIA	PIM	Ejecución Devengado	Avance %	Variac. (PIM) - (PIA)
5-21: PERSONAL Y OBLIGACIONES SOCIALES	58,782,319	56,429,517	51,440,048	91.2	-2,352,802
5-22: PENSIONES Y OTRAS PRESTACIONES SOCIALES	6,647,442	6,947,866	6,913,909	99.5	300,424
5-23: BIENES Y SERVICIOS	327,144,053	497,770,964	469,111,047	94.2	170,626,911
5-24: DONACIONES Y TRANSFERENCIAS	296,468	1,494,530	1,475,225	98.7	1,198,062
5-25: OTROS GASTOS	1,498,982	4,031,640	3,845,282	95.4	2,532,658
6-24: DONACIONES Y TRANSFERENCIAS	0	95,054	95,054	100.0	95,054
6-26: ADQUISICION DE ACTIVOS NO FINANCIEROS	5,992,043	8,033,337	3,778,088	47.0	2,041,294

Fuente MEF - 26.01.2024 - Elaboración: ASISP



Fuente MEF - 26.01.2024 - Elaboración: ASISP

## Pliego 021: SUPERINTENDENCIA NACIONAL DE SERVICIOS DE SANEAMIENTO

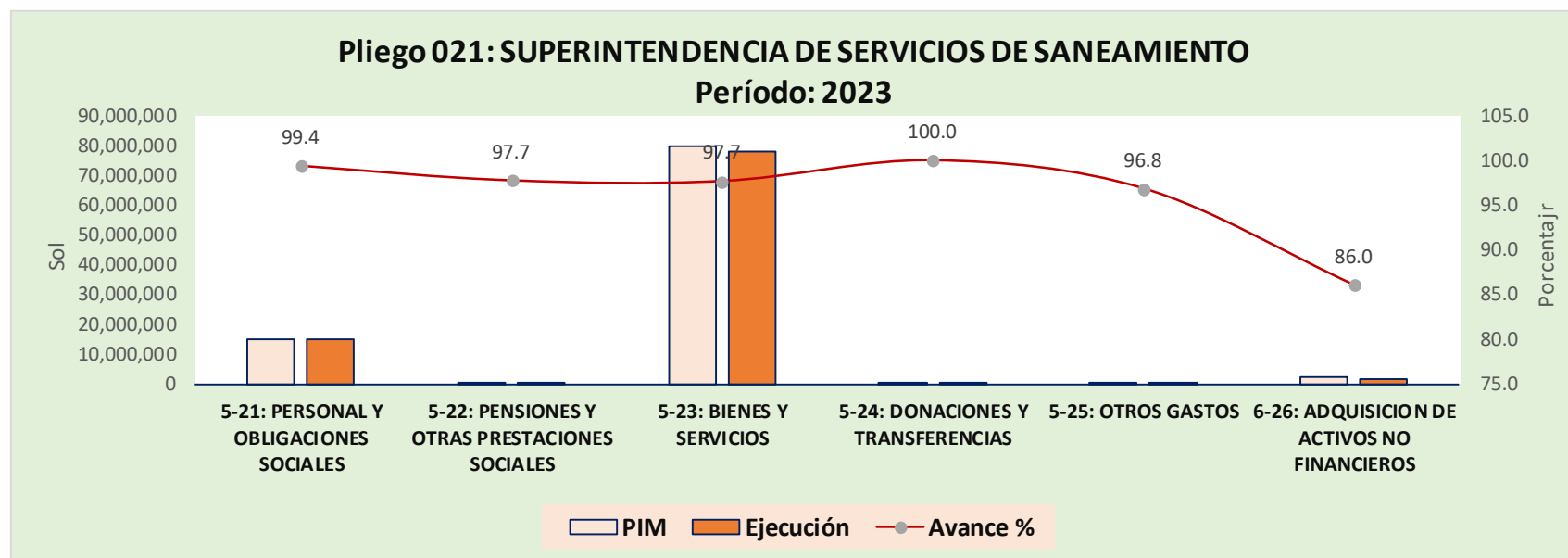
Período: 2023

Incluye: Actividades y Proyectos

Sol S/.

TOTAL	214,790,274,052	249,806,491,243	224,249,734,314	89.8	35,016,217,191
Nivel de Gobierno E: GOBIERNO NACIONAL	141,122,476,787	145,033,531,495	136,391,856,962	94.0	3,911,054,708
Sector 01: PRESIDENCIA CONSEJO MINISTROS	7,113,435,561	6,935,504,301	6,541,053,162	94.3	-177,931,260
<b>Pliego 021: SUPERINTENDENCIA NACIONAL DE SERVICIOS DE SANEAMIENTO</b>	<b>88,139,131</b>	<b>97,597,846</b>	<b>95,328,214</b>	<b>97.7</b>	<b>9,458,715</b>
Genérica	PIA	PIM	Ejecución	Avance %	Variac.
			Devengado		(PIM) - (PIA)
5-21: PERSONAL Y OBLIGACIONES SOCIALES	16,637,163	14,967,897	14,871,810	99.4	-1,669,266
5-22: PENSIONES Y OTRAS PRESTACIONES SOCIALES	363,872	444,000	433,918	97.7	80,128
5-23: BIENES Y SERVICIOS	70,699,597	79,717,788	77,852,357	97.7	9,018,191
5-24: DONACIONES Y TRANSFERENCIAS	0	67,968	67,968	100.0	67,968
5-25: OTROS GASTOS	44,100	349,819	338,720	96.8	305,719
6-26: ADQUISICION DE ACTIVOS NO FINANCIEROS	394,399	2,050,374	1,763,440	86.0	1,655,975

Fuente MEF - 26.01.2024 - Elaboración: ASISP



Fuente MEF - 26.01.2024 - Elaboración: ASISP

## Pliego 022: ORGANISMO SUPERVISOR DE LA INVERSIÓN EN INFRAESTRUCTURA DE TRANSPORTE DE USO PÚBLICO

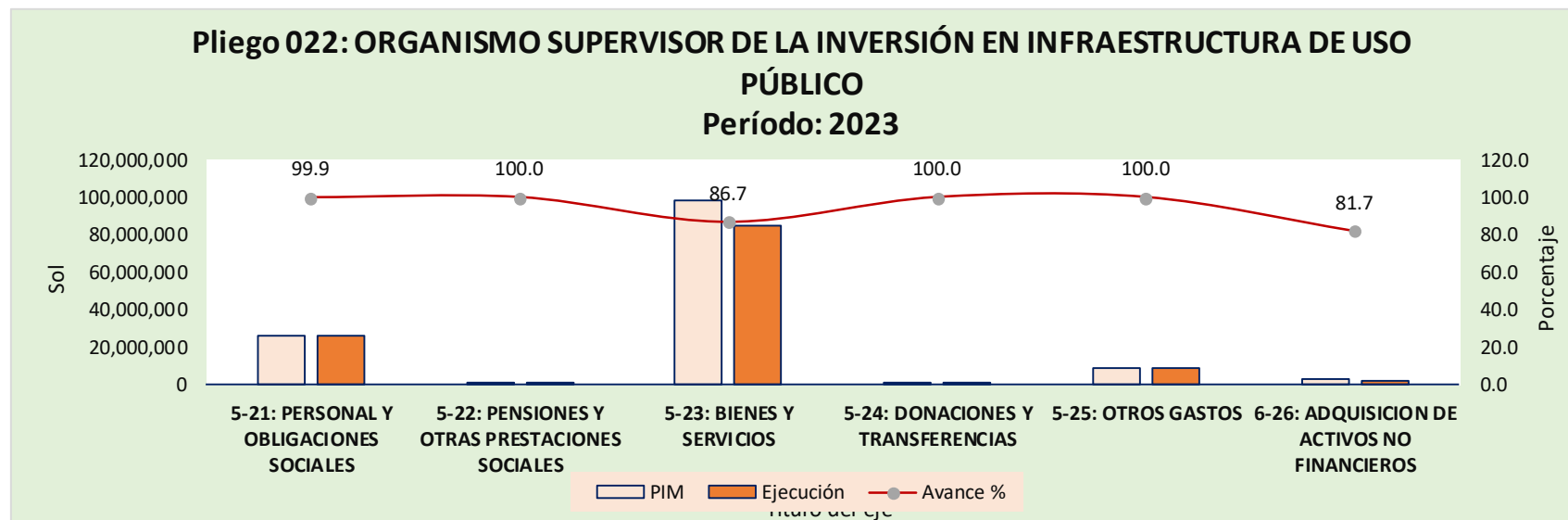
Período: 2023

Incluye: Actividades y Proyectos

Sol S/.

TOTAL	214,790,274,052	249,806,491,243	224,249,734,314	89.8	35,016,217,191
Nivel de Gobierno E: GOBIERNO NACIONAL	141,122,476,787	145,033,531,495	136,391,856,962	94.0	3,911,054,708
Sector 01: PRESIDENCIA CONSEJO MINISTROS	7,113,435,561	6,935,504,301	6,541,053,162	94.3	-177,931,260
<b>Pliego 022: ORGANISMO SUPERVISOR DE LA INVERSIÓN EN INFRAESTRUCTURA DE TRANSPORTE DE USO PÚBLICO</b>	<b>103,716,308</b>	<b>138,054,243</b>	<b>124,419,193</b>	<b>90.1</b>	<b>34,337,935</b>
Genérica	PIA	PIM	Ejecución	Avance %	Variac.
			Devengado		(PIM) - (PIA)
5-21: PERSONAL Y OBLIGACIONES SOCIALES	28,120,757	26,283,496	26,265,863	99.9	-1,837,261
5-22: PENSIONES Y OTRAS PRESTACIONES SOCIALES	964,831	1,228,733	1,228,732	100.0	263,902
5-23: BIENES Y SERVICIOS	74,489,093	98,246,392	85,182,882	86.7	23,757,299
5-24: DONACIONES Y TRANSFERENCIAS	116,439	101,197	101,197	100.0	-15,242
5-25: OTROS GASTOS	25,188	9,161,676	9,161,676	100.0	9,136,488
6-26: ADQUISICION DE ACTIVOS NO FINANCIEROS	0	3,032,749	2,478,843	81.7	3,032,749

Fuente MEF - 26.01.2024 - Elaboración: ASISP



Fuente MEF - 26.01.2024 - Elaboración: ASISP

## Pliego 023: AUTORIDAD NACIONAL DEL SERVICIO CIVIL

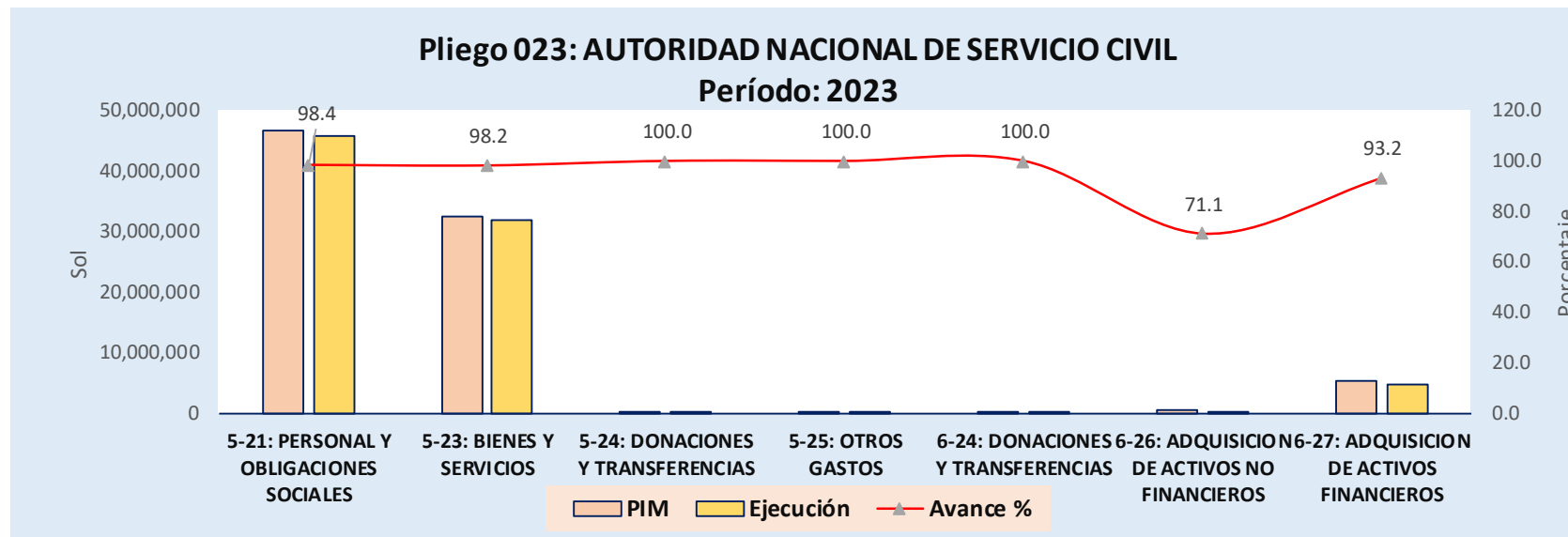
Período: 2023

Incluye: Actividades y Proyectos

Sol S/.

TOTAL	214,790,274,052	249,806,491,243	224,249,734,314	89.8	35,016,217,191
Nivel de Gobierno E: GOBIERNO NACIONAL	141,122,476,787	145,033,531,495	136,391,856,962	94.0	3,911,054,708
Sector 01: PRESIDENCIA CONSEJO MINISTROS	7,113,435,561	6,935,504,301	6,541,053,162	94.3	-177,931,260
<b>Pliego 023: AUTORIDAD NACIONAL DEL SERVICIO CIVIL</b>	<b>88,800,642</b>	<b>84,889,591</b>	<b>83,136,912</b>	<b>97.9</b>	<b>-3,911,051</b>
Genérica	PIA	PIM	Ejecución	Avance %	Variac.
			Devengado		(PIM) - (PIA)
5-21: PERSONAL Y OBLIGACIONES SOCIALES	49,363,533	46,614,770	45,890,755	98.4	-2,748,763
5-23: BIENES Y SERVICIOS	33,983,927	32,547,087	31,972,446	98.2	-1,436,840
5-24: DONACIONES Y TRANSFERENCIAS	0	92,890	92,890	100.0	92,890
5-25: OTROS GASTOS	255,875	92,186	92,184	100.0	-163,689
6-24: DONACIONES Y TRANSFERENCIAS	0	504	504	100.0	504
6-26: ADQUISICION DE ACTIVOS NO FINANCIEROS	0	344,847	245,219	71.1	344,847
6-27: ADQUISICION DE ACTIVOS FINANCIEROS	5,197,307	5,197,307	4,842,914	93.2	0.0

Fuente MEF - 26.01.2024 - Elaboración: ASISP



## Pliego 024: ORGANISMO DE SUPERVISIÓN DE LOS RECURSOS FORESTALES Y DE FAUNA SILVESTRE

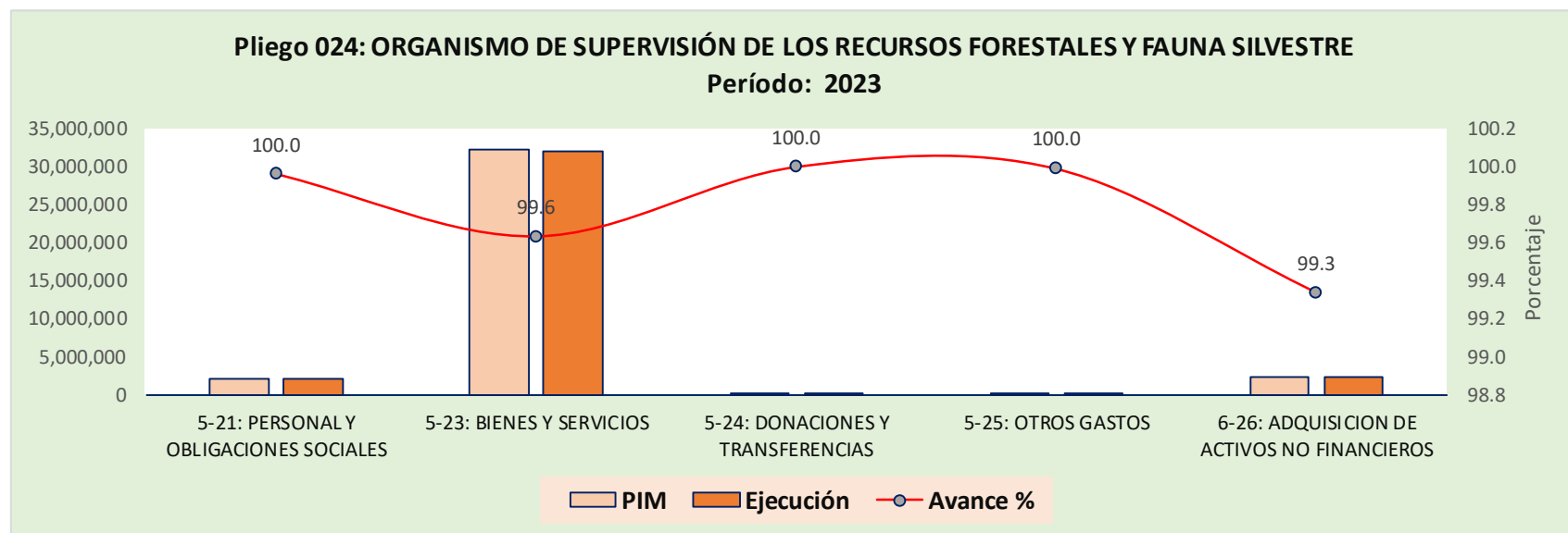
Período: 2023

Incluye: Actividades y Proyectos

Sol S/.

TOTAL	214,790,274,052	249,702,498,339	223,840,205,625	89.6	34,912,224,287
Nivel de Gobierno E: GOBIERNO NACIONAL	141,122,476,787	144,961,911,882	136,301,935,585	94.0	3,839,435,095
Sector 01: PRESIDENCIA CONSEJO MINISTROS	7,113,435,561	6,932,556,082	6,540,295,702	94.3	-180,879,479
<b>Pliego 024: ORGANISMO DE SUPERVISION DE LOS RECURSOS FORESTALES Y DE FAUNA SILVESTRE</b>	<b>36,719,897</b>	<b>36,880,239</b>	<b>36,745,640</b>	<b>99.6</b>	<b>160,342</b>
Genérica	PIA	PIM	Ejecución Devengado	Avance %	Variac. (PIM) - (PIA)
5-21: PERSONAL Y OBLIGACIONES SOCIALES	2,276,778	2,177,295	2,176,485	100.0	-99,483
5-23: BIENES Y SERVICIOS	32,257,097	32,198,934	32,080,680	99.6	-58,163
5-24: DONACIONES Y TRANSFERENCIAS	0	135,332	135,332	100.0	135,332
5-25: OTROS GASTOS	12,503	22,077	22,075	100.0	9,574
6-26: ADQUISICION DE ACTIVOS NO FINANCIEROS	2,173,519	2,346,601	2,331,068	99.3	173,082

Fuente MEF - 26.01.2024 - Elaboración: ASISP



Fuente MEF - 26.01.2024 - Elaboración: ASISP

## Pliego 114: CONSEJO NACIONAL DE CIENCIA, TECNOLOGÍA E INNOVACIÓN TECNOLÓGICA

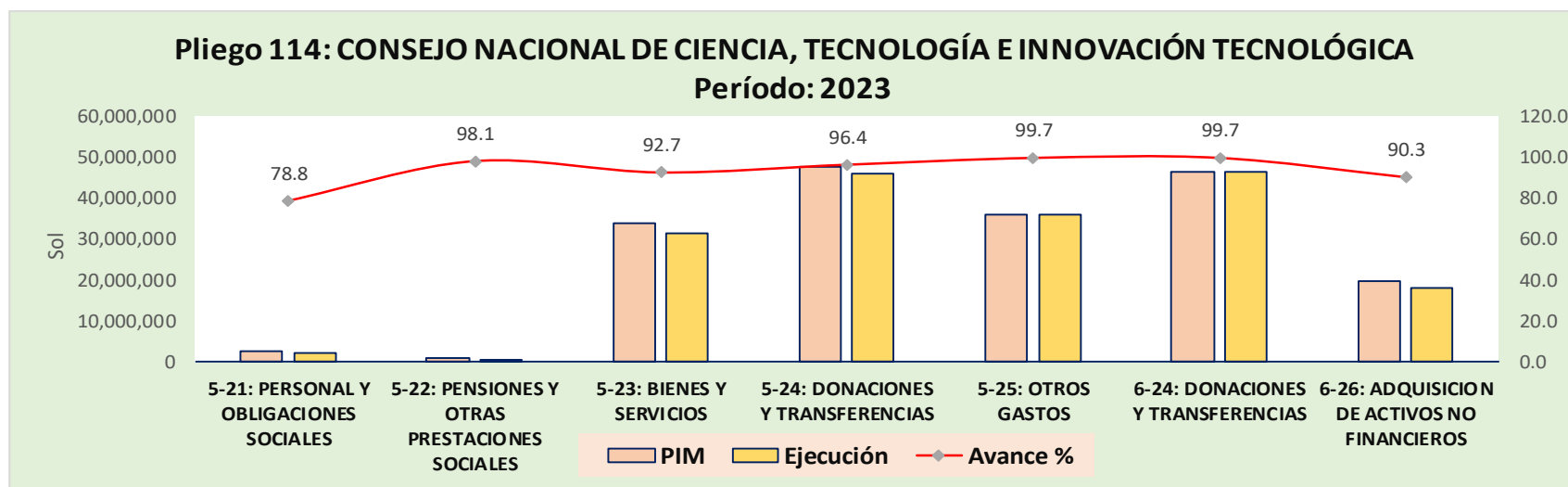
Período: 2023

Incluye: Actividades y Proyectos

Sol S/.

TOTAL	214,790,274,052	249,806,491,243	224,249,734,314	89.8	35,016,217,191
Nivel de Gobierno E: GOBIERNO NACIONAL	141,122,476,787	145,033,531,495	136,391,856,962	94.0	3,911,054,708
Sector 01: PRESIDENCIA CONSEJO MINISTROS	7,113,435,561	6,935,504,301	6,541,053,162	94.3	-177,931,260
<b>Pliego 114: CONSEJO NACIONAL DE CIENCIA, TECNOLOGIA E INNOVACION TECNOLÓGICA</b>	<b>187,314,485</b>	<b>187,635,688</b>	<b>180,678,205</b>	<b>96.3</b>	<b>321,203</b>
Genérica	PIA	PIM	Ejecución	Avance %	Variac.
			Devengado		(PIM) - (PIA)
5-21: PERSONAL Y OBLIGACIONES SOCIALES	3,433,641	2,794,703	2,201,666	78.8	-638,938
5-22: PENSIONES Y OTRAS PRESTACIONES SOCIALES	1,165,672	760,320	745,897	98.1	-405,352
5-23: BIENES Y SERVICIOS	34,871,581	33,750,765	31,285,896	92.7	-1,120,816
5-24: DONACIONES Y TRANSFERENCIAS	34,530,501	47,686,704	45,962,679	96.4	13,156,203
5-25: OTROS GASTOS	45,507,772	36,173,742	36,076,422	99.7	-9,334,030
6-24: DONACIONES Y TRANSFERENCIAS	0	46,616,757	46,473,994	99.7	46,616,757
6-26: ADQUISICION DE ACTIVOS NO FINANCIEROS	67,805,318	19,852,697	17,931,651	90.3	-47,952,621

Fuente MEF - 26.01.2024 - Elaboración: ASISP



Fuente MEF - 26.01.2024 - Elaboración: ASISP

## Pliego 183: INSTITUTO NACIONAL DE DEFENSA DE LA COMPETENCIA Y DE LA PROTECCIÓN DE LA PROPIEDAD INTELLECTUAL

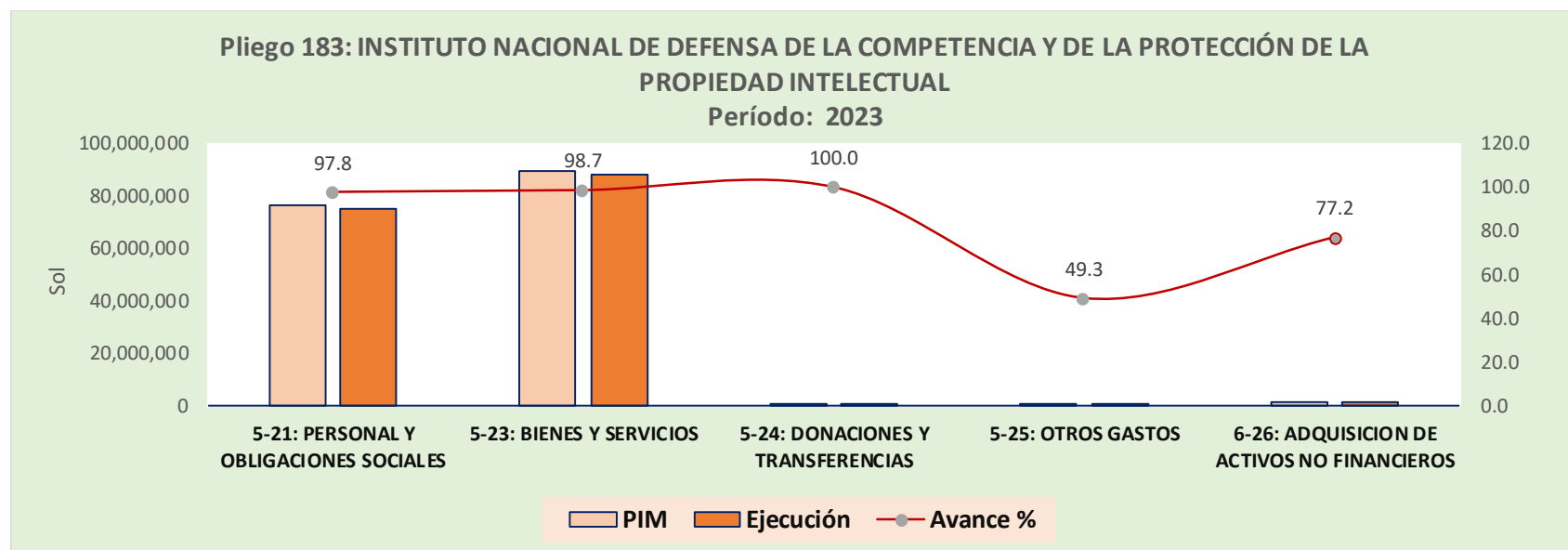
**Período: 2023**

**Incluye: Actividades y Proyectos**

**Sol S/.**

TOTAL	214,790,274,052	249,806,491,243	224,249,734,314	89.8	35,016,217,191
Nivel de Gobierno E: GOBIERNO NACIONAL	141,122,476,787	145,033,531,495	136,391,856,962	94.0	3,911,054,708
Sector 01: PRESIDENCIA CONSEJO MINISTROS	7,113,435,561	6,935,504,301	6,541,053,162	94.3	-177,931,260
<b>Pliego 183: INSTITUTO NACIONAL DE DEFENSA DE LA COMPETENCIA Y DE LA PROTECCION DE LA PROPIEDAD INTELLECTUAL</b>	<b>172,593,428</b>	<b>169,765,455</b>	<b>166,351,470</b>	<b>98.0</b>	<b>-2,827,973</b>
Genérica	PIA	PIM	Ejecución	Avance %	Variac.
			Devengado		(PIM) - (PIA)
5-21: PERSONAL Y OBLIGACIONES SOCIALES	81,736,244	76,751,987	75,098,025	97.8	-4,984,257
5-23: BIENES Y SERVICIOS	87,469,702	89,613,967	88,468,659	98.7	2,144,265
5-24: DONACIONES Y TRANSFERENCIAS	1,399,698	1,177,135	1,177,134	100.0	-222,563
5-25: OTROS GASTOS	570,488	386,948	190,712	49.3	-183,540
6-26: ADQUISICION DE ACTIVOS NO FINANCIEROS	1,417,296	1,835,418	1416940	77.2	418,122

Fuente MEF - 26.01.2024 - Elaboración: ASISP



Fuente MEF - 26.01.2024 - Elaboración: ASISP

## SECTOR 03: CULTURA

### PRESUPUESTO DEL SECTOR 03: CULTURA

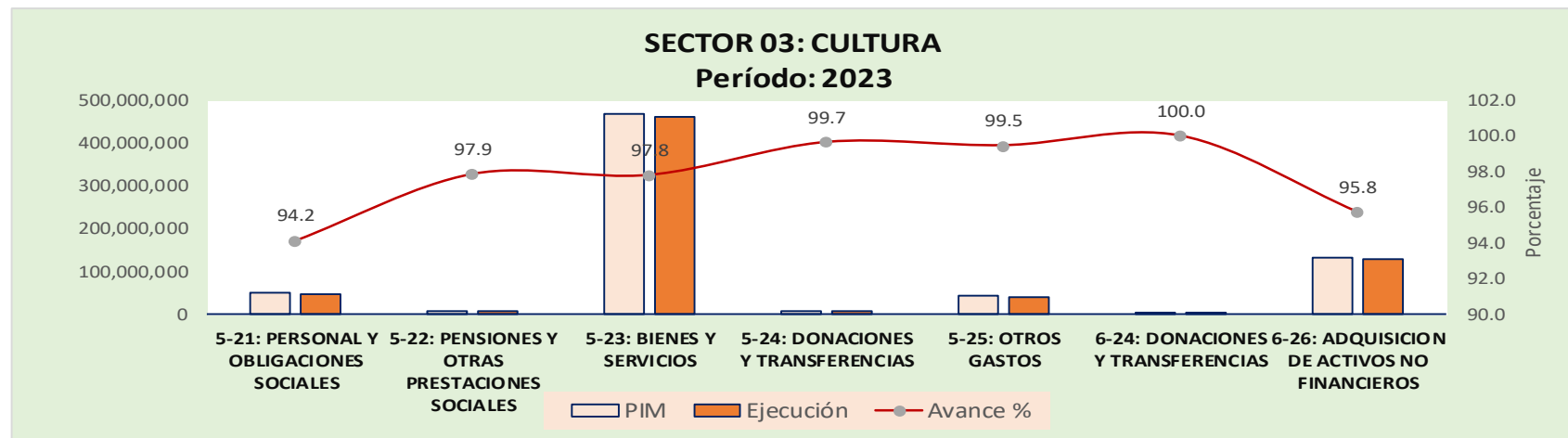
**Período: 2023**

**Incluye: Actividades y Proyectos**

**Sol S/.**

PRESUPUESTO DEL SECTOR 03: CULTURA					
Período: 2023					
Incluye: Actividades y Proyectos					
Sol S/.					
TOTAL	214,790,274,052	249,806,491,243	224,249,734,314	89.8	35,016,217,191
Nivel de Gobierno E: GOBIERNO NACIONAL	141,122,476,787	145,033,531,495	136,391,856,962	94.0	3,911,054,708
Sector 03: CULTURA	687,955,033	720,150,993	700,792,182	97.3	32,195,960
Genérica	PIA	PIM	Ejecución	Avance %	Variac.
			Devengado		(PIM) - (PIA)
5-21: PERSONAL Y OBLIGACIONES SOCIALES	52,009,566	52,557,813	49,499,662	94.2	548,247
5-22: PENSIONES Y OTRAS PRESTACIONES SOCIALES	9,432,058	9,475,247	9,274,023	97.9	43,189
5-23: BIENES Y SERVICIOS	429,123,143	469,279,836	459,099,256	97.8	40,156,693
5-24: DONACIONES Y TRANSFERENCIAS	8,987,113	9,764,532	9,730,957	99.7	777,419
5-25: OTROS GASTOS	36,148,106	42,756,527	42,532,801	99.5	6,608,421
6-24: DONACIONES Y TRANSFERENCIAS	0	2,439,348	2,439,346	100.0	2,439,348
6-26: ADQUISICION DE ACTIVOS NO FINANCIEROS	152,255,047	133,877,690	128,216,137	95.8	-18,377,357

Fuente MEF - 26.01.2024 - Elaboración: ASISP



Fuente MEF - 26.01.2024 - Elaboración: ASISP



## Pliego 003: MINISTERIO DE CULTURA

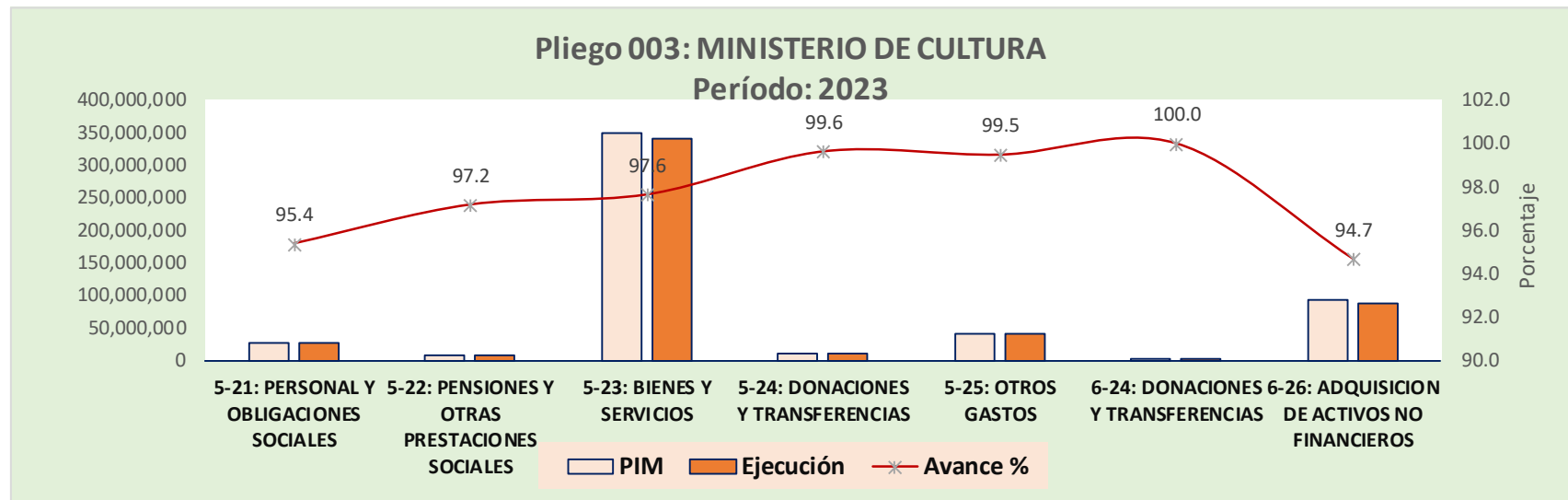
Período: 2023

Incluye: Actividades y Proyectos

Sol S/.

TOTAL	214,790,274,052	249,806,491,243	224,249,734,314	89.8	35,016,217,191
Nivel de Gobierno E: GOBIERNO NACIONAL	141,122,476,787	145,033,531,495	136,391,856,962	94.0	3,911,054,708
Sector 03: CULTURA	687,955,033	720,150,993	700,792,182	97.3	32,195,960
<b>Pliego 003: M. DE CULTURA</b>	<b>512,277,048</b>	<b>526,613,781</b>	<b>511,791,706</b>	<b>97.2</b>	<b>14,336,733</b>
Genérica	PIA	PIM	Ejecución Devengado	Avance %	Variac. (PIM) - (PIA)
5-21: PERSONAL Y OBLIGACIONES SOCIALES	26,609,848	26,374,199	25,154,731	95.4	-235,649
5-22: PENSIONES Y OTRAS PRESTACIONES SOCIALES	6,583,873	6,579,738	6,393,479	97.2	-4,135
5-23: BIENES Y SERVICIOS	308,219,937	349,083,473	340,842,411	97.6	40,863,536
5-24: DONACIONES Y TRANSFERENCIAS	8,695,738	9,223,033	9,189,460	99.6	527,295
5-25: OTROS GASTOS	34,970,802	40,920,469	40,707,397	99.5	5,949,667
6-24: DONACIONES Y TRANSFERENCIAS	0	2,020,475	2,020,473	100.0	2,020,475
6-26: ADQUISICION DE ACTIVOS NO FINANCIEROS	127,196,850	92,412,394	87,483,756	94.7	-34,784,456

Fuente MEF - 26.01.2024 - Elaboración: ASISP



Fuente MEF - 26.01.2024 - Elaboración: ASISP

## Pliego 060: ARCHIVO GENERAL DE LA NACIÓN

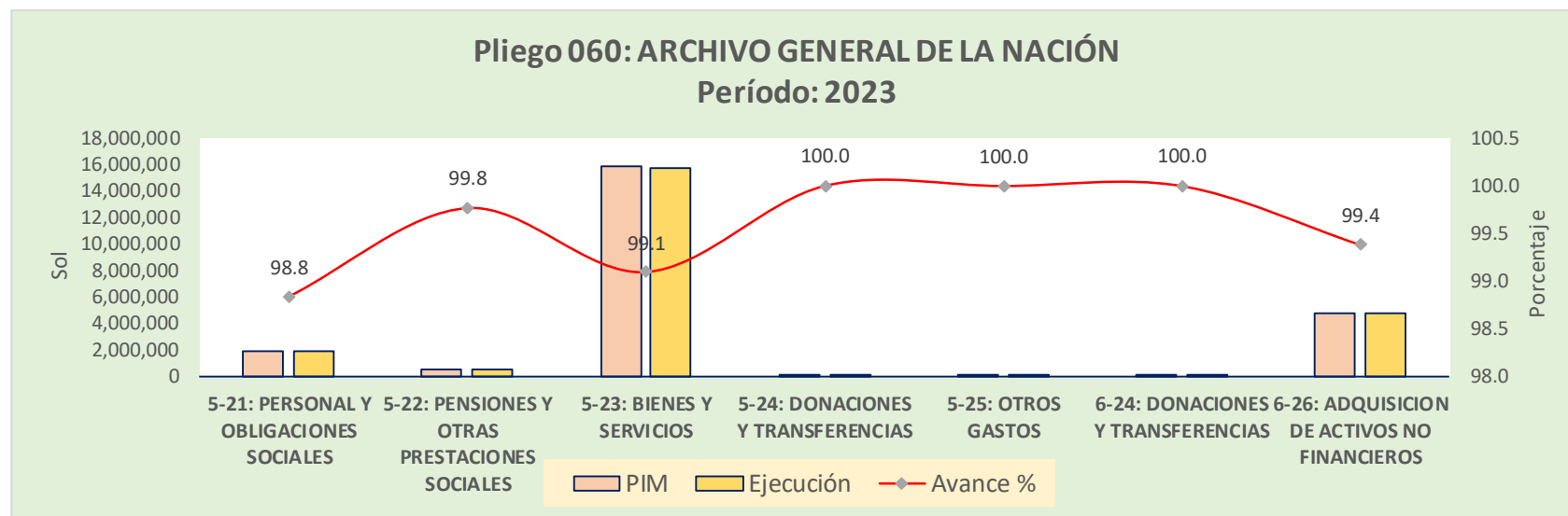
Período: 2023

Incluye: Actividades y Proyectos

Sol S/.

TOTAL	214,790,274,052	249,806,491,243	224,249,734,314	89.8	35,016,217,191
Nivel de Gobierno E: GOBIERNO NACIONAL	141,122,476,787	145,033,531,495	136,391,856,962	94.0	3,911,054,708
Sector 03: CULTURA	687,955,033	720,150,993	700,792,182	97.3	32,195,960
<b>Pliego 060: ARCHIVO GENERAL DE LA NACIÓN</b>	<b>19,473,355</b>	<b>23,308,228</b>	<b>23,110,924</b>	<b>99.2</b>	<b>3,834,873</b>
Genérica	PIA	PIM	Ejecución Devengado	Avance %	Variac. (PIM) - (PIA)
5-21: PERSONAL Y OBLIGACIONES SOCIALES	1,837,795	1,931,481	1,908,879	98.8	93,686
5-22: PENSIONES Y OTRAS PRESTACIONES SOCIALES	528,298	522,282	521,063	99.8	-6,016
5-23: BIENES Y SERVICIOS	12,393,036	15,805,618	15,661,963	99.1	3,412,582
5-24: DONACIONES Y TRANSFERENCIAS	67,050	119,737	119,737	100.0	52,687
5-25: OTROS GASTOS	110,376	121,350	121,349	100.0	10,974
6-24: DONACIONES Y TRANSFERENCIAS	0	9,288	9,288	100.0	9,288
6-26: ADQUISICION DE ACTIVOS NO FINANCIEROS	4,536,800	4,798,472	4,768,645	99.4	261,672

Fuente MEF - 26.01.2024 - Elaboración: ASISP



Fuente MEF - 26.01.2024 - Elaboración: ASISP

## Pliego 113: BIBLIOTECA NACIONAL DEL PERÚ

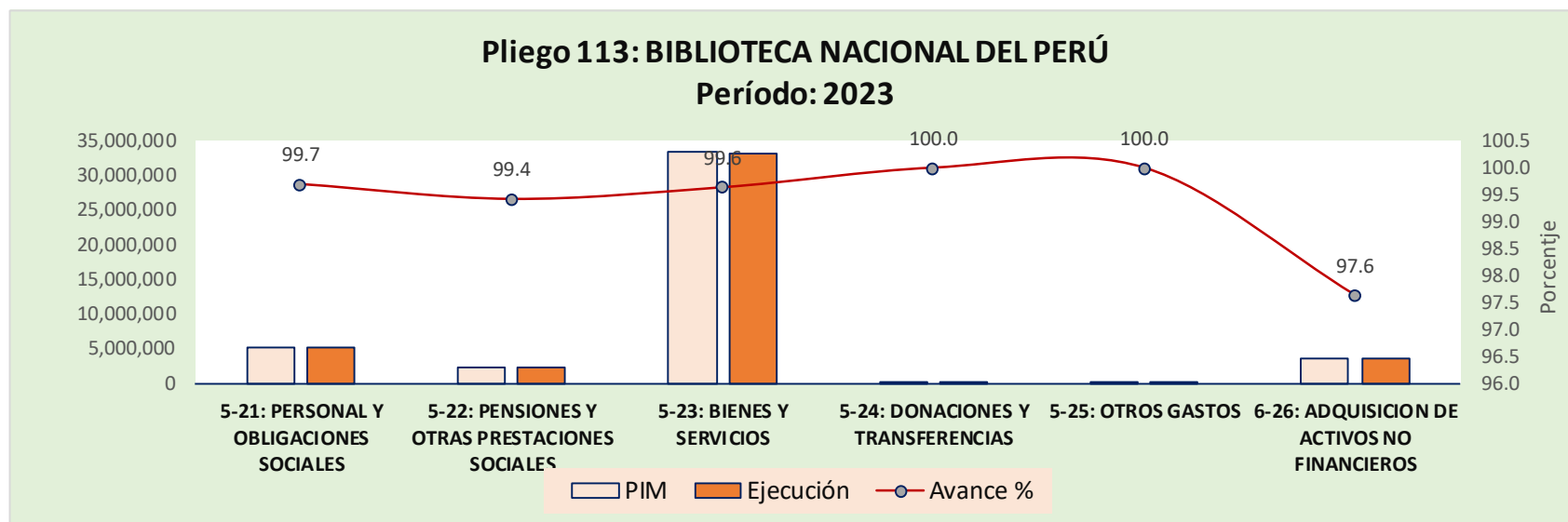
Período: 2023

Incluye: Actividades y Proyectos

Sol S/.

TOTAL	214,790,274,052	249,806,491,243	224,249,734,314	89.8	35,016,217,191
Nivel de Gobierno E: GOBIERNO NACIONAL	141,122,476,787	145,033,531,495	136,391,856,962	94.0	3,911,054,708
Sector 03: CULTURA	687,955,033	720,150,993	700,792,182	97.3	32,195,960
<b>Pliego 113: BIBLIOTECA NACIONAL DEL PERU</b>	<b>41,929,320</b>	<b>44,913,216</b>	<b>44,677,726</b>	<b>99.5</b>	<b>2,983,896</b>
Genérica	PIA	PIM	Ejecución	Avance %	Variac.
			Devengado		(PIM) - (PIA)
5-21: PERSONAL Y OBLIGACIONES SOCIALES	5,000,152	5,241,402	5,225,625	99.7	241,250
5-22: PENSIONES Y OTRAS PRESTACIONES SOCIALES	2,319,887	2,373,227	2,359,482	99.4	53,340
5-23: BIENES Y SERVICIOS	31,812,018	33,247,189	33,126,326	99.6	1,435,171
5-24: DONACIONES Y TRANSFERENCIAS	224,325	312,258	312,256	100.0	87,933
5-25: OTROS GASTOS	152,938	137,601	137,600	100.0	-15,337
6-26: ADQUISICION DE ACTIVOS NO FINANCIEROS	2,420,000	3,601,539	3,516,437	97.6	1,181,539

Fuente MEF - 26.01.2024 - Elaboración: ASISP



Fuente MEF - 26.01.2024 - Elaboración: ASISP

## Pliego 116: INSTITUTO NACIONAL DE RADIO Y TELEVISIÓN DEL PERÚ - IRTP

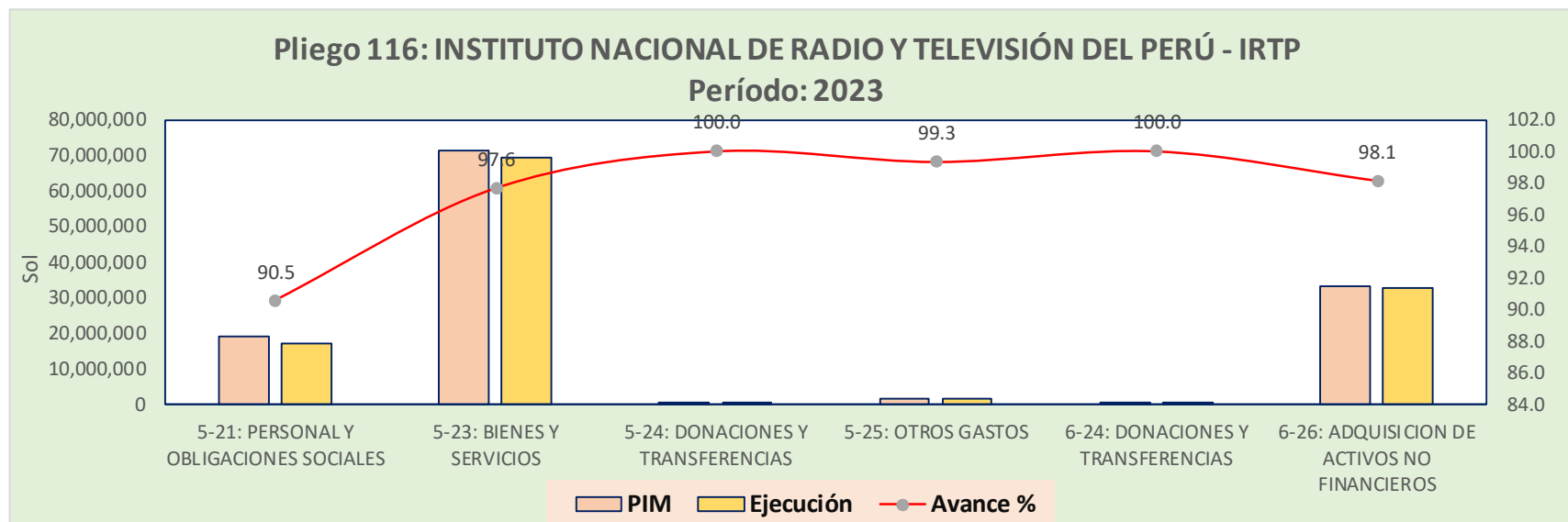
Período: 2023

Incluye: Actividades y Proyectos

Sol S/.

TOTAL	214,790,274,052	249,806,491,243	224,249,734,314	89.8	35,016,217,191
Nivel de Gobierno E: GOBIERNO NACIONAL	141,122,476,787	145,033,531,495	136,391,856,962	94.0	3,911,054,708
Sector 03: CULTURA	687,955,033	720,150,993	700,792,182	97.3	32,195,960
<b>Pliego 116: INSTITUTO NACIONAL DE RADIO Y TELEVISION DEL PERU - IRTP</b>	<b>114,275,310</b>	<b>125,315,768</b>	<b>121,211,826</b>	<b>96.7</b>	<b>11,040,458</b>
Genérica	PIA	PIM	Ejecución	Avance %	Variac.
			Devengado		(PIM) - (PIA)
5-21: PERSONAL Y OBLIGACIONES SOCIALES	18,561,771	19,010,731	17,210,428	90.5	448,960
5-23: BIENES Y SERVICIOS	76,698,152	71,143,556	69,468,556	97.6	-5,554,596
5-24: DONACIONES Y TRANSFERENCIAS	0	109,504	109,504	100.0	109,504
5-25: OTROS GASTOS	913,990	1,577,107	1,566,455	99.3	663,117
6-24: DONACIONES Y TRANSFERENCIAS	0	409,585	409,585	100.0	409,585
6-26: ADQUISICION DE ACTIVOS NO FINANCIEROS	18,101,397.0	33,065,285.0	32,447,298.0	98.1	14,963,888

Fuente MEF - 26.01.2024 - Elaboración: ASISP



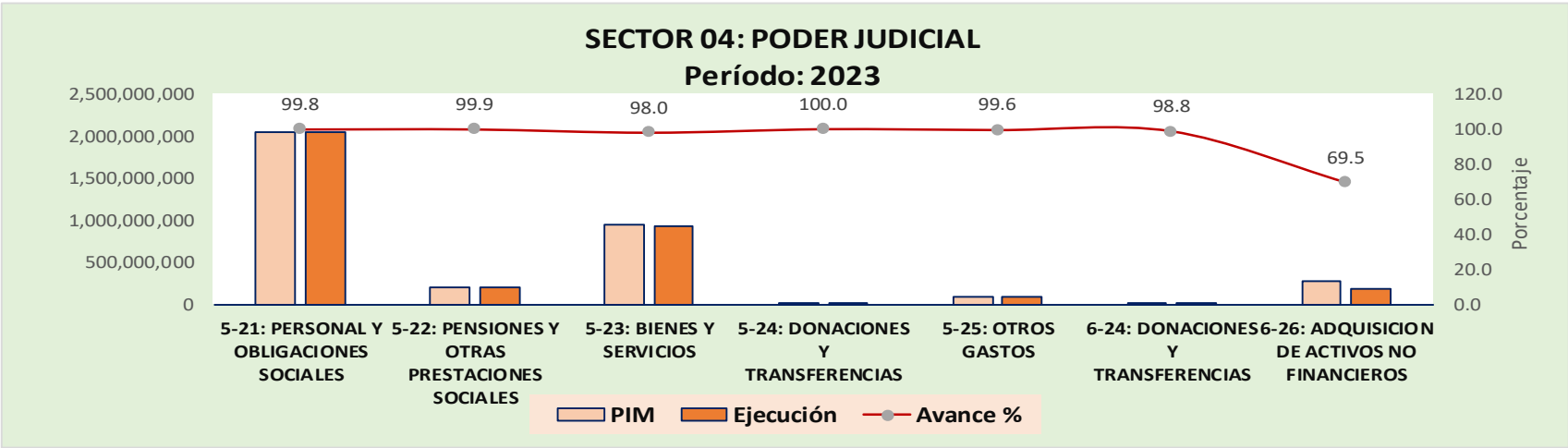
Fuente MEF - 26.01.2024 - Elaboración: ASISP

## SECTOR 04: PODER JUDICIAL

### PRESUPUESTO DEL SECTOR 04: PODER JUDICIAL Período: 2023

Incluye: Actividades y Proyectos		Sol S/.			
TOTAL	214,790,274,052	249,806,491,243	224,249,734,314	89.8	35,016,217,191
Nivel de Gobierno E: GOBIERNO NACIONAL	141,122,476,787	145,033,531,495	136,391,856,962	94.0	3,911,054,708
Sector 04: PODER JUDICIAL	3,416,910,462	3,581,410,164	3,473,124,839	97.0	164,499,702
Genérica	PIA	PIM	Ejecución Devengado	Avance %	Variac. (PIM) - (PIA)
5-21: PERSONAL Y OBLIGACIONES SOCIALES	1,994,224,313	2,047,094,694	2,043,670,047	99.8	52,870,381
5-22: PENSIONES Y OTRAS PRESTACIONES SOCIALES	209,072,042	208,471,048	208,291,931	99.9	-600,994
5-23: BIENES Y SERVICIOS	1,031,975,133	954,459,001	935,382,657	98.0	-77,516,132
5-24: DONACIONES Y TRANSFERENCIAS	0	306,932	306,913	100.0	306,932
5-25: OTROS GASTOS	14,162,594	88,976,856	88,616,583	99.6	74,814,262
6-24: DONACIONES Y TRANSFERENCIAS	0	2,462,103	2,432,554	98.8	2,462,103
6-26: ADQUISICION DE ACTIVOS NO FINANCIEROS	167,476,380	279,639,530	194,424,155	69.5	112,163,150

Fuente MEF - 26.01.2024 - Elaboración: ASISP



Fuente MEF - 26.01.2024 - Elaboración: ASISP

## Pliego 004: PODER JUDICIAL

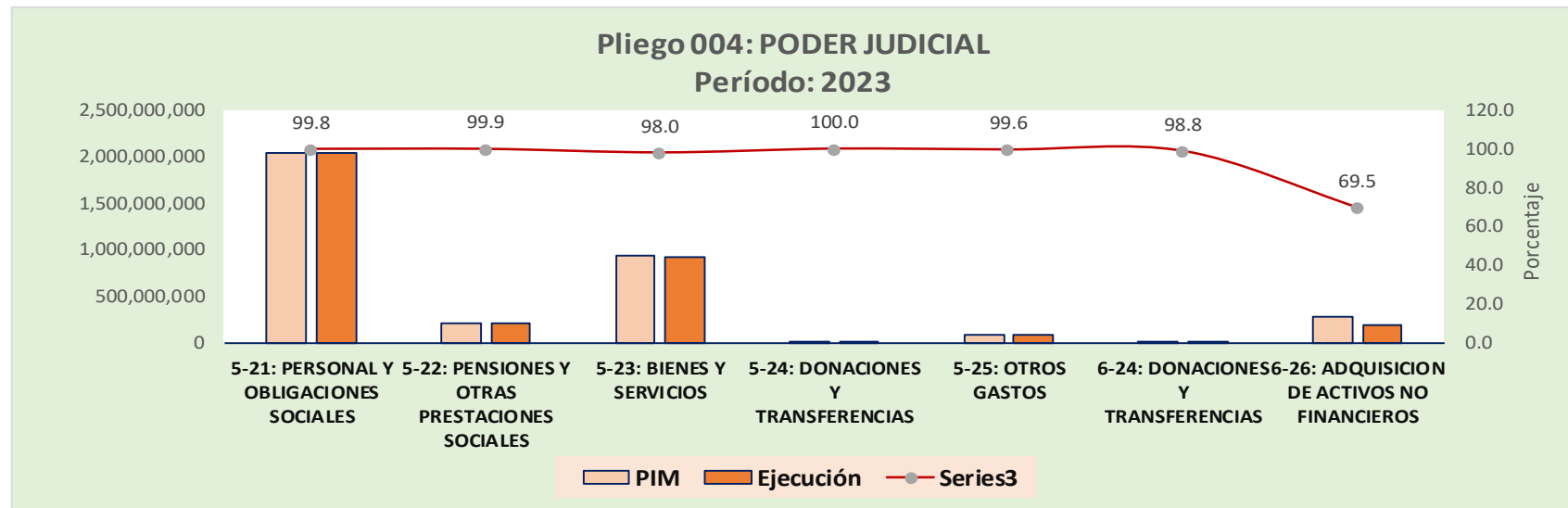
Período: 2023

Incluye: Actividades y Proyectos

Sol S/.

TOTAL	214,790,274,052	249,806,491,243	224,249,734,314	89.8	35,016,217,191
Nivel de Gobierno E: GOBIERNO NACIONAL	141,122,476,787	145,033,531,495	136,391,856,962	94.0	3,911,054,708
Sector 04: PODER JUDICIAL	3,416,910,462	3,581,410,164	3,473,124,839	97.0	164,499,702
<b>Pliego 004: PODER JUDICIAL</b>	<b>3,401,986,592</b>	<b>3,567,356,690</b>	<b>3,459,692,997</b>	<b>97.0</b>	<b>165,370,098</b>
Genérica	PIA	PIM	Ejecución	Avance %	Variac.
			Devengado		(PIM) - (PIA)
5-21: PERSONAL Y OBLIGACIONES SOCIALES	1,989,408,587	2,043,044,918	2,039,853,325	99.8	53,636,331
5-22: PENSIONES Y OTRAS PRESTACIONES SOCIALES	208,712,730	208,084,336	207,910,822	99.9	-628,394
5-23: BIENES Y SERVICIOS	1,022,738,601	945,474,387	926,676,531	98.0	-77,264,214
5-24: DONACIONES Y TRANSFERENCIAS	0	160,102	160,102	100.0	160,102
5-25: OTROS GASTOS	14,107,294	88,948,314	88,589,813	99.6	74,841,020
6-24: DONACIONES Y TRANSFERENCIAS	0	2,462,103	2,432,554	98.8	2,462,103
6-26: ADQUISICION DE ACTIVOS NO FINANCIEROS	167,019,380	279,182,530	194,069,851	69.5	112,163,150

Fuente MEF - 26.01.2024 - Elaboración: ASISP



Fuente MEF - 26.01.2024 - Elaboración: ASISP

## Pliego 040: ACADEMIA DE LA MAGISTRATURA

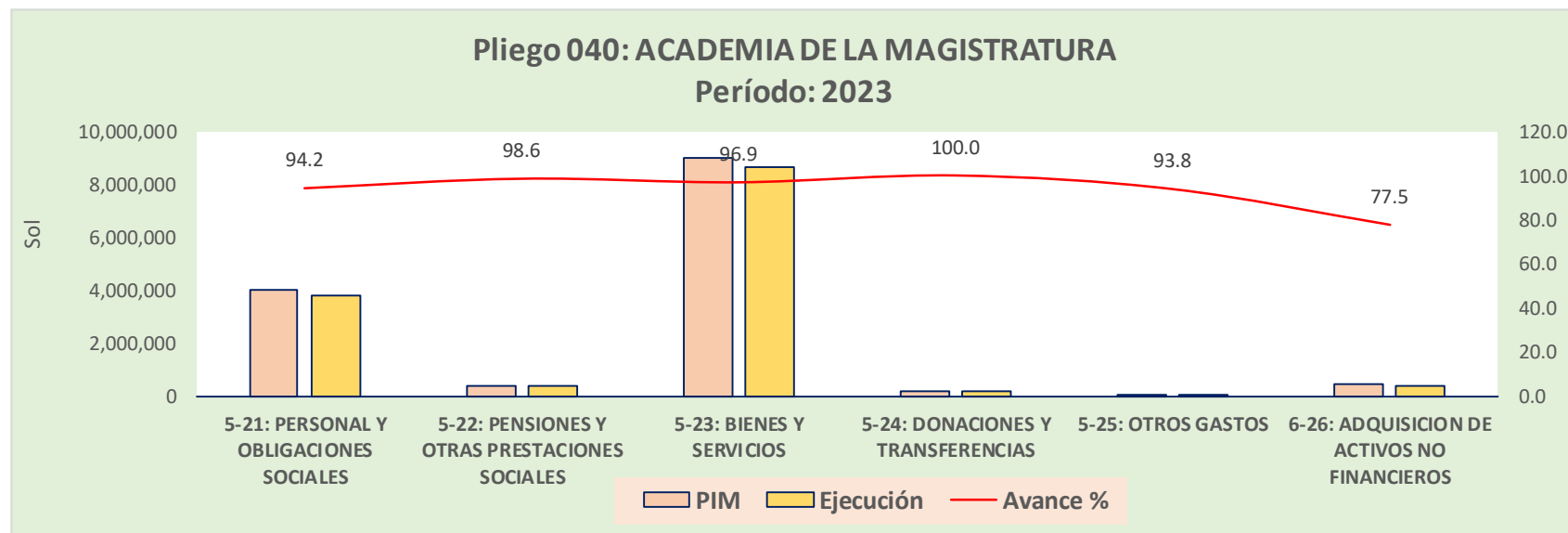
Período: 2023

Incluye: Actividades y Proyectos

Sol S/.

TOTAL	214,790,274,052	249,806,491,243	224,249,734,314	89.8	35,016,217,191
Nivel de Gobierno E: GOBIERNO NACIONAL	141,122,476,787	145,033,531,495	136,391,856,962	94.0	3,911,054,708
Sector 04: PODER JUDICIAL	3,416,910,462	3,581,410,164	3,473,124,839	97.0	164,499,702
<b>Pliego 040: ACADEMIA DE LA MAGISTRATURA</b>	<b>14,923,870</b>	<b>14,053,474</b>	<b>13,431,842</b>	<b>95.6</b>	<b>-870,396</b>
Genérica	PIA	PIM	Ejecución	Avance %	Variac.
			Devengado		(PIM) - (PIA)
5-21: PERSONAL Y OBLIGACIONES SOCIALES	4,815,726	4,049,776	3,816,722	94.2	-765,950
5-22: PENSIONES Y OTRAS PRESTACIONES SOCIALES	359,312	386,712	381,108	98.6	27,400
5-23: BIENES Y SERVICIOS	9,236,532	8,984,614	8,706,127	96.9	-251,918
5-24: DONACIONES Y TRANSFERENCIAS	0	146,830	146,811	100.0	146,830
5-25: OTROS GASTOS	55,300	28,542	26,770	93.8	-26,758
6-26: ADQUISICION DE ACTIVOS NO FINANCIEROS	457,000	457,000	354,304	77.5	0

Fuente MEF - 26.01.2024 - Elaboración: ASISP



Fuente MEF - 26.01.2024 - Elaboración: ASISP

## SECTOR 05: AMBIENTE

### PRESUPUESTO DEL SECTOR 05: AMBIENTE

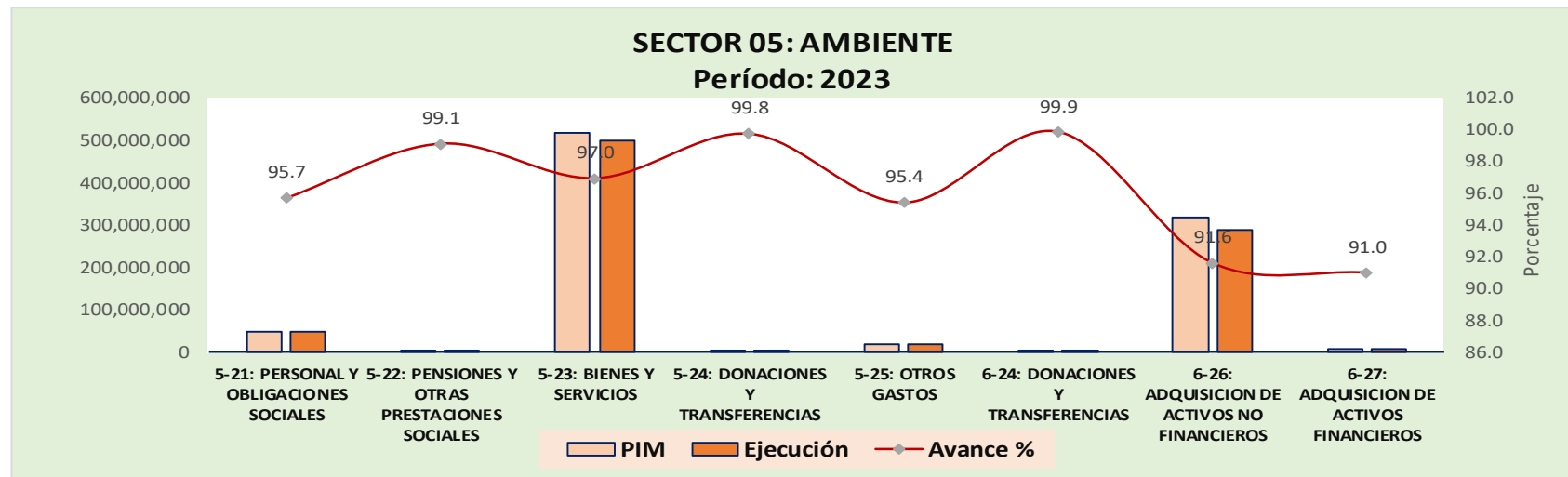
**Período: 2023**

**Incluye: Actividades y Proyectos**

**Sol S/.**

TOTAL	214,790,274,052	249,806,491,243	224,249,734,314	89.8	35,016,217,191
Nivel de Gobierno E: GOBIERNO NACIONAL	141,122,476,787	145,033,531,495	136,391,856,962	94.0	3,911,054,708
<b>Sector 05: AMBIENTAL</b>	<b>839,945,003</b>	<b>916,247,237</b>	<b>870,435,491</b>	<b>95.0</b>	<b>76,302,234</b>
Genérica	PIA	PIM	Ejecución	Avance %	Variac.
			Devengado		(PIM) - (PIA)
5-21: PERSONAL Y OBLIGACIONES SOCIALES	52,761,369	50,205,384	48,066,612	95.7	-2,555,985
5-22: PENSIONES Y OTRAS PRESTACIONES SOCIALES	3,329,527	3,567,075	3,536,439	99.1	237,548
5-23: BIENES Y SERVICIOS	441,464,411	515,996,914	500,348,269	97.0	74,532,503
5-24: DONACIONES Y TRANSFERENCIAS	340,682	1,210,888	1,207,994	99.8	870,206
5-25: OTROS GASTOS	15,107,983	18,719,470	17,864,946	95.4	3,611,487
6-24: DONACIONES Y TRANSFERENCIAS	0	2,387,341	2,384,549	99.9	2,387,341
6-26: ADQUISICION DE ACTIVOS NO FINANCIEROS	326,941,031	316,840,165	290,363,752	91.6	-10,100,866
6-27: ADQUISICION DE ACTIVOS FINANCIEROS	0	7,320,000	6,662,930	91.0	7,320,000

Fuente MEF - 26.01.2024 - Elaboración: ASISP



Fuente MEF - 26.01.2024 - Elaboración: ASISP



## Pliego 005: MINISTERIO DEL AMBIENTE

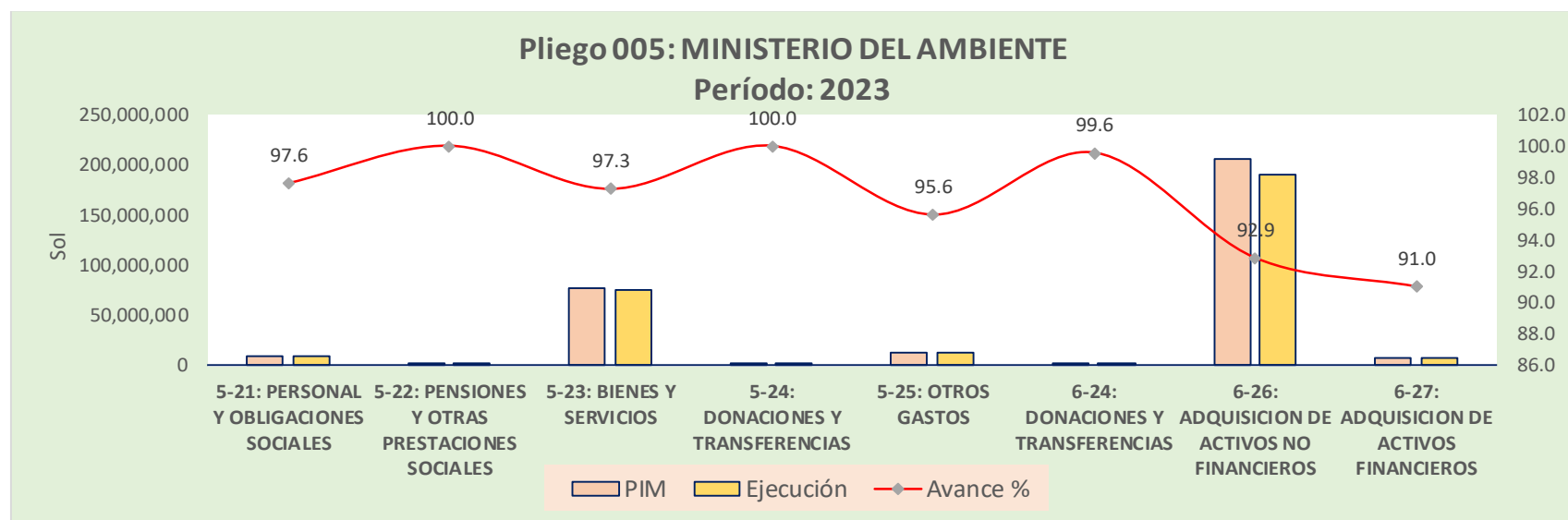
Período: 2023

Incluye: Actividades y Proyectos

Sol S/.

TOTAL	214,790,274,052	249,806,491,243	224,249,734,314	89.8	35,016,217,191
Nivel de Gobierno E: GOBIERNO NACIONAL	141,122,476,787	145,033,531,495	136,391,856,962	94.0	3,911,054,708
Sector 05: AMBIENTAL	839,945,003	916,247,237	870,435,491	95.0	76,302,234
<b>Pliego 005: M. DEL AMBIENTE</b>	<b>304,012,337</b>	<b>311,940,775</b>	<b>293,717,797</b>	<b>94.2</b>	<b>7,928,438</b>
Genérica	PIA	PIM	Ejecución	Avance %	Variac.
			Devengado		(PIM) - (PIA)
5-21: PERSONAL Y OBLIGACIONES SOCIALES	9,075,661	8,511,105	8,307,181	97.6	-564,556
5-22: PENSIONES Y OTRAS PRESTACIONES SOCIALES	0	3,000	3,000	100.0	3,000
5-23: BIENES Y SERVICIOS	71,745,071	76,492,706	74,394,449	97.3	4,747,635
5-24: DONACIONES Y TRANSFERENCIAS	0	237,888	237,888	100.0	237,888
5-25: OTROS GASTOS	13,473,748	12,971,619	12,401,345	95.6	-502,129
6-24: DONACIONES Y TRANSFERENCIAS	0	656,031	653,241	99.6	656,031
6-26: ADQUISICION DE ACTIVOS NO FINANCIEROS	209,717,857	205,748,426	191,057,764	92.9	-3,969,431
6-27: ADQUISICION DE ACTIVOS FINANCIEROS	0	7,320,000	6,662,930	91.0	7,320,000

Fuente MEF - 26.01.2024 - Elaboración: ASISP



Fuente MEF - 26.01.2024 - Elaboración: ASISP

## Pliego 050: SERVICIO NACIONAL DE AREAS NATURALES PROTEGIDAS POR EL ESTADO - SERNANP

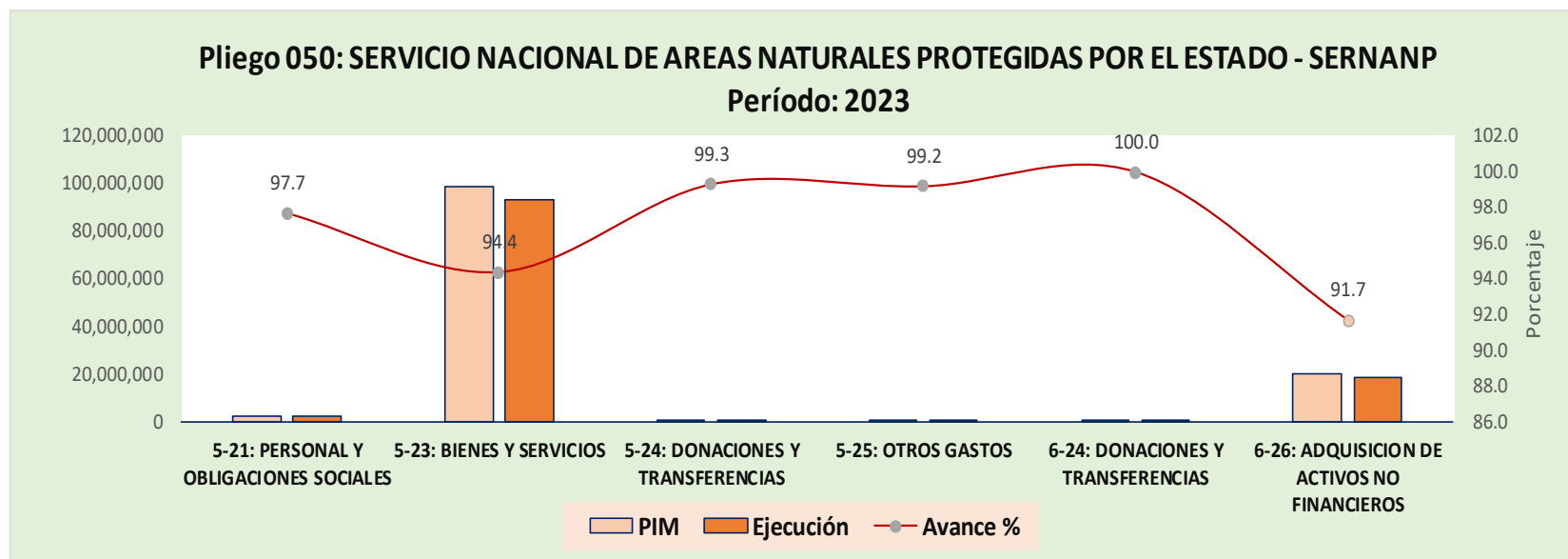
Período: 2023

Incluye: Actividades y Proyectos

Sol S/.

TOTAL	214,790,274,052	249,806,491,243	224,249,734,314	89.8	35,016,217,191
Nivel de Gobierno E: GOBIERNO NACIONAL	141,122,476,787	145,033,531,495	136,391,856,962	94.0	3,911,054,708
Sector 05: AMBIENTAL	839,945,003	916,247,237	870,435,491	95.0	76,302,234
<b>Pliego 050: SERVICIO NACIONAL DE AREAS NATURALES PROTEGIDAS POR EL ESTADO - SERNANP</b>	<b>82,602,312</b>	<b>122,383,391</b>	<b>115,119,479</b>	<b>94.1</b>	<b>39,781,079</b>
Genérica	PIA	PIM	Ejecución	Avance %	Variac.
			Devengado		(PIM) - (PIA)
5-21: PERSONAL Y OBLIGACIONES SOCIALES	2,205,440	1,984,937	1,938,999	97.7	-220,503
5-23: BIENES Y SERVICIOS	69,056,230	98,817,931	93,303,070	94.4	29,761,701
5-24: DONACIONES Y TRANSFERENCIAS	240,000	419,224	416,330	99.3	179,224
5-25: OTROS GASTOS	786,256	535,831	531,542	99.2	-250,425
6-24: DONACIONES Y TRANSFERENCIAS	0	120,821	120,821	100.0	120,821
6-26: ADQUISICION DE ACTIVOS NO FINANCIEROS	10,314,386	20,504,647	18,808,717	91.7	10,190,261

Fuente MEF - 26.01.2024 - Elaboración: ASISP



Fuente MEF - 26.01.2024 - Elaboración: ASISP

## Pliego 051: ORGANISMO DE EVALUACIÓN Y FISCALIZACIÓN AMBIENTAL - OEFA

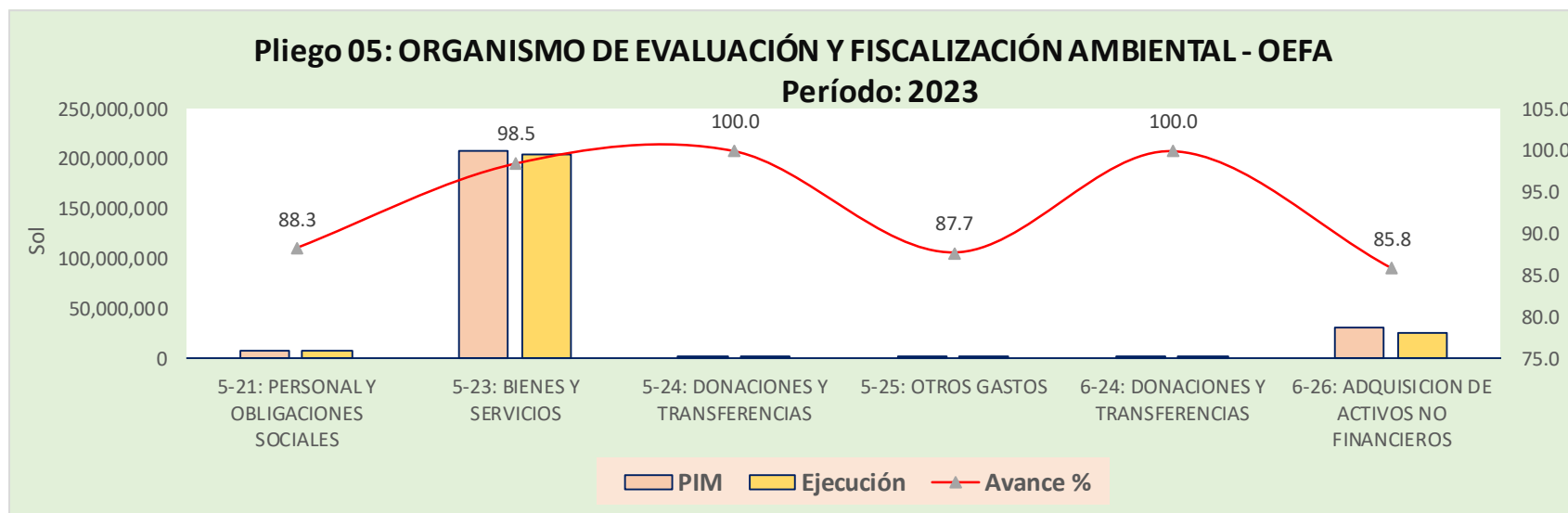
Período: 2023

Incluye: Actividades y Proyectos

Sol S/.

TOTAL	214,790,274,052	249,806,491,243	224,249,734,314	89.8	35,016,217,191
Nivel de Gobierno E: GOBIERNO NACIONAL	141,122,476,787	145,033,531,495	136,391,856,962	94.0	3,911,054,708
Sector 05: AMBIENTAL	839,945,003	916,247,237	870,435,491	95.0	76,302,234
<b>Pliego 051: ORGANISMO DE EVALUACION Y FISCALIZACION AMBIENTAL - OEFA</b>	<b>266,567,982</b>	<b>251,443,397</b>	<b>242,629,546</b>	<b>96.5</b>	<b>-15,124,585</b>
Genérica	PIA	PIM	Ejecución	Avance %	Variac.
			Devengado		(PIM) - (PIA)
5-21: PERSONAL Y OBLIGACIONES SOCIALES	10,023,248	8,805,025	7,771,236	88.3	-1,218,223
5-23: BIENES Y SERVICIOS	175,545,241	208,425,056	205,330,473	98.5	32,879,815
5-24: DONACIONES Y TRANSFERENCIAS	0	212,966	212,966	100.0	212,966
5-25: OTROS GASTOS	0	1,873,151	1,643,371	87.7	1,873,151
6-24: DONACIONES Y TRANSFERENCIAS	0	641,739	641,739	100.0	641,739
6-26: ADQUISICION DE ACTIVOS NO FINANCIEROS	80,999,493	31,485,460	27,029,761	85.8	-49,514,033

Fuente MEF - 26.01.2024 - Elaboración: ASISP



Fuente MEF - 26.01.2024 - Elaboración: ASISP

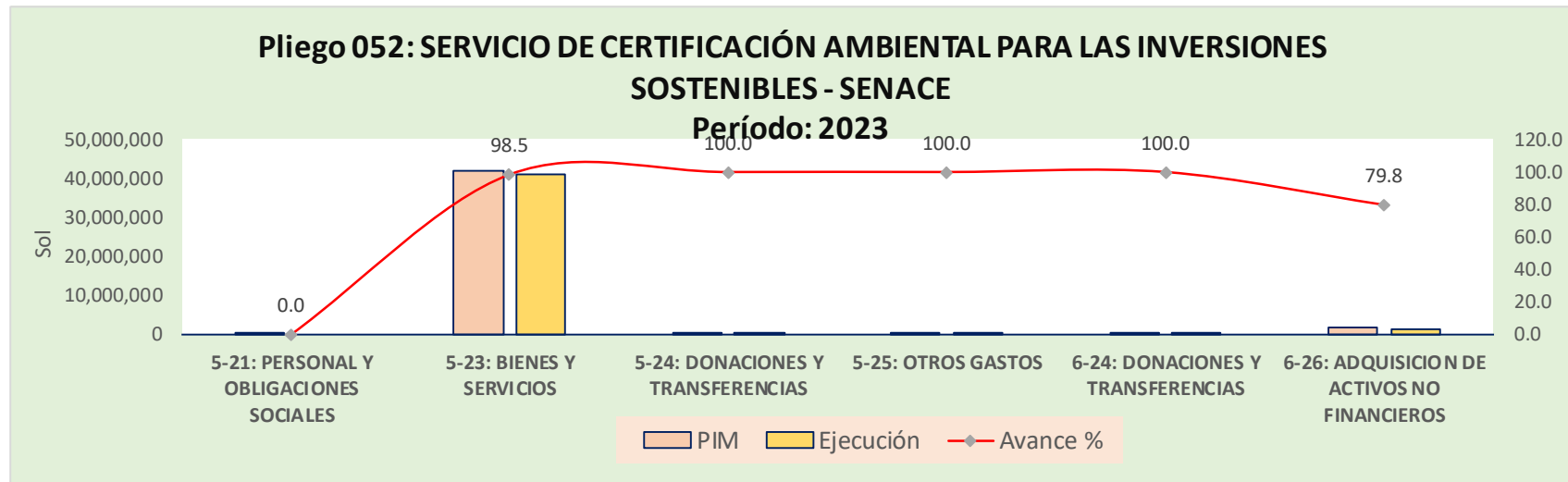
**Pliego 052: SERVICIO NACIONAL DE CERTIFICACIÓN AMBIENTAL PARA LAS INVERSIONES SOSTENIBLES -SENACE**  
**Período: 2023**

Incluye: Actividades y Proyectos

Sol S/.

TOTAL	214,790,274,052	249,806,491,243	224,249,734,314	89.8	35,016,217,191
Nivel de Gobierno E: GOBIERNO NACIONAL	141,122,476,787	145,033,531,495	136,391,856,962	94.0	3,911,054,708
Sector 05: AMBIENTAL	839,945,003	916,247,237	870,435,491	95.0	76,302,234
<b>AMBIENTAL PARA LAS INVERSIONES SOSTENIBLES - SENACE</b>	<b>43,427,261</b>	<b>43,687,222</b>	<b>42,742,042</b>	<b>97.8</b>	<b>259,961</b>
Genérica	PIA	PIM	Ejecución Devengado	Avance %	Variac. (PIM) - (PIA)
5-21: PERSONAL Y OBLIGACIONES SOCIALES	0	9,084	0	0.0	9,084
5-23: BIENES Y SERVICIOS	42349489	41,870,298	41,249,391	98.5	-479,191
5-24: DONACIONES Y TRANSFERENCIAS	0	72,500	72,500	100.0	72,500
5-25: OTROS GASTOS	9,856	29,523	29,523	100.0	19,667
6-24: DONACIONES Y TRANSFERENCIAS	0	147,119	147,119	100.0	147,119
6-26: ADQUISICION DE ACTIVOS NO FINANCIEROS	1,067,916	1,558,698	1,243,510	79.8	490,782

Fuente MEF - 26.01.2024 - Elaboración: ASISP



Fuente MEF - 26.01.2024 - Elaboración: ASISP

## Pliego 055: INSTITUTO DE INVESTIGACIONES DE LA AMAZONÍA PERUANA - IIAP

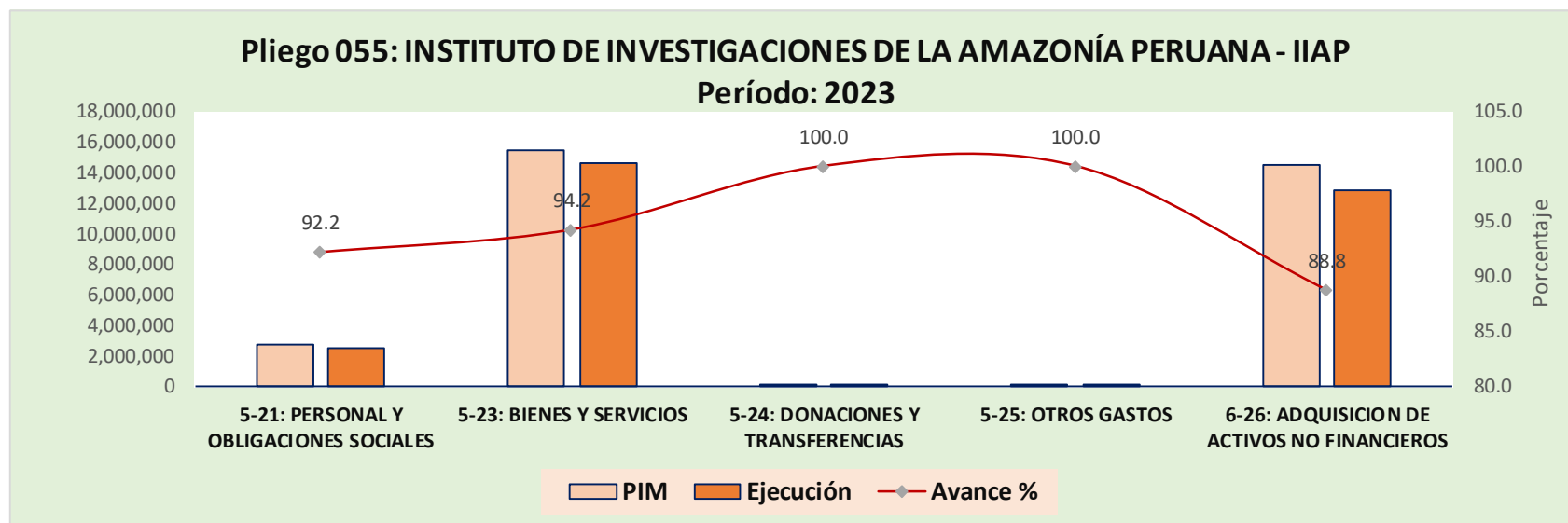
Período: 2023

Incluye: Actividades y Proyectos

Sol S/.

TOTAL	214,790,274,052	249,806,491,243	224,249,734,314	89.8	35,016,217,191
Nivel de Gobierno E: GOBIERNO NACIONAL	141,122,476,787	145,033,531,495	136,391,856,962	94.0	3,911,054,708
Sector 05: AMBIENTAL	839,945,003	916,247,237	870,435,491	95.0	76,302,234
<b>Pliego 055: INSTITUTO DE INVESTIGACIONES DE LA AMAZONIA PERUANA</b>	<b>23,550,378</b>	<b>32,834,701</b>	<b>30,104,337</b>	<b>91.7</b>	<b>9,284,323</b>
Genérica	PIA	PIM	Ejecución	Avance	Variac.
			Devengado	%	(PIM) - (PIA)
5-21: PERSONAL Y OBLIGACIONES SOCIALES	2,230,647	2,779,469	2,562,375	92.2	548,822
5-23: BIENES Y SERVICIOS	13,085,838	15,452,827	14,562,923	94.2	2,366,989
5-24: DONACIONES Y TRANSFERENCIAS	0	76,186	76,186	100.0	76,186
5-25: OTROS GASTOS	109,000	82,018	82,017	100.0	-26,982
6-26: ADQUISICION DE ACTIVOS NO FINANCIEROS	8,124,893	14,444,201	12,820,836	88.8	6,319,308

Fuente MEF - 26.01.2024 - Elaboración: ASISP



Fuente MEF - 26.01.2024 - Elaboración: ASISP

## Pliego 056: INSTITUTO NACIONAL DE INVESTIGACIÓN EN GLACIARES Y ECOSISTEMAS DE MONTAÑA - INAIGEM

**Período: 2023**

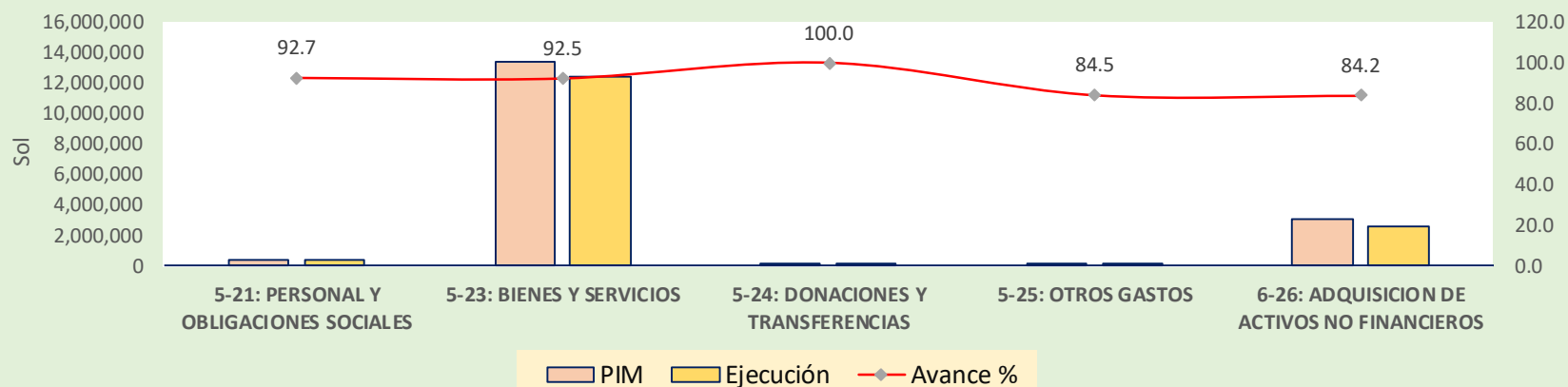
**Incluye: Actividades y Proyectos**

**Sol S/.**

TOTAL	214,790,274,052	249,806,491,243	224,249,734,314	89.8	35,016,217,191
Nivel de Gobierno E: GOBIERNO NACIONAL	141,122,476,787	145,033,531,495	136,391,856,962	94.0	3,911,054,708
Sector 05: AMBIENTAL	839,945,003	916,247,237	870,435,491	95.0	76,302,234
<b>Pliego 056: INSTITUTO NACIONAL DE INVESTIGACION EN GLACIARES Y ECOSISTEMAS DE MONTAÑA - INAIGEM</b>	<b>16,490,960</b>	<b>16,998,641</b>	<b>15,475,454</b>	<b>91.0</b>	<b>507,681</b>
Genérica	PIA	PIM	Ejecución Devengado	Avance %	Variac. (PIM) - (PIA)
5-21: PERSONAL Y OBLIGACIONES SOCIALES	0	397,811	368,800	92.7	397,811
5-23: BIENES Y SERVICIOS	14,074,397	13,423,547	12,420,543	92.5	-650,850
5-24: DONACIONES Y TRANSFERENCIAS	0	72,500	72,500	100.0	72,500
5-25: OTROS GASTOS	0	28,924	24,441	84.5	28,924
6-26: ADQUISICION DE ACTIVOS NO FINANCIEROS	2,416,563	3,075,859	2,589,170	84.2	659,296

Fuente MEF - 26.01.2024 - Elaboración: ASISP

### Pliego 056: INSTITUTO DE INVESTIGACIÓN EN GLACIARES Y ECOSISTEMAS DE MONTAÑA INAIGEM - Período: 2023



Fuente MEF - 26.01.2024 - Elaboración: ASISP

## Pliego 112: INSTITUTO GEOFÍSICO DEL PERU

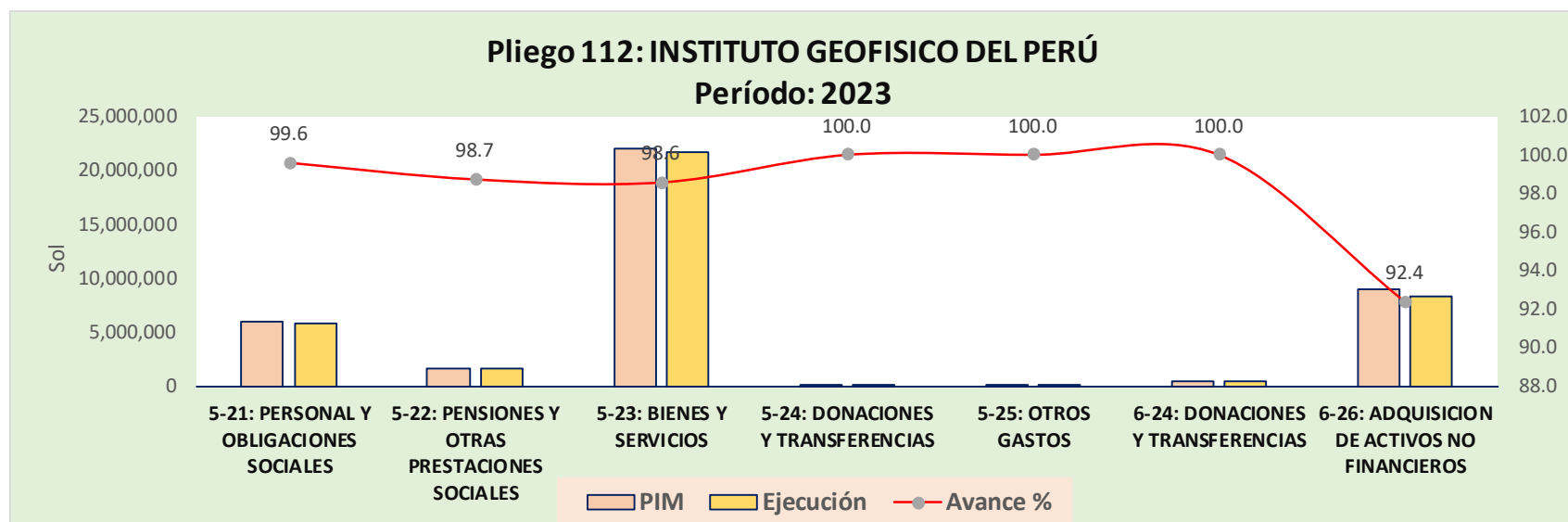
Período: 2023

Incluye: Actividades y Proyectos

Sol S/.

TOTAL	214,790,274,052	249,806,491,243	224,249,734,314	89.8	35,016,217,191
Nivel de Gobierno E: GOBIERNO NACIONAL	141,122,476,787	145,033,531,495	136,391,856,962	94.0	3,911,054,708
Sector 05: AMBIENTAL	839,945,003	916,247,237	870,435,491	95.0	76,302,234
<b>Pliego 112: INSTITUTO GEOFISICO DEL PERU</b>	<b>36,261,919</b>	<b>39,061,865</b>	<b>38,019,593</b>	<b>97.3</b>	<b>2,799,946</b>
Genérica	PIA	PIM	Ejecución	Avance	Variac.
			Devengado	%	(PIM) - (PIA)
5-21: PERSONAL Y OBLIGACIONES SOCIALES	6,369,876	5,876,682	5,852,320	99.6	-493,194
5-22: PENSIONES Y OTRAS PRESTACIONES SOCIALES	1,440,225	1,658,613	1,637,535	98.7	218,388
5-23: BIENES Y SERVICIOS	23,260,631	22,026,147	21,710,451	98.6	-1,234,484
5-24: DONACIONES Y TRANSFERENCIAS	100,682	39,875	39,875	100.0	-60,807
5-25: OTROS GASTOS	0	58,651	58,650	100.0	58,651
6-24: DONACIONES Y TRANSFERENCIAS	0	470,960	470,960	100.0	470,960
6-26: ADQUISICION DE ACTIVOS NO FINANCIEROS	5,090,505	8,930,937	8,249,801	92.4	3,840,432

Fuente MEF - 26.01.2024 - Elaboración: ASISP



Fuente MEF - 26.01.2024 - Elaboración: ASISP

## Pliego 331: SERVICIO NACIONAL DE METEOROLOGÍA E HIDROLOGÍA

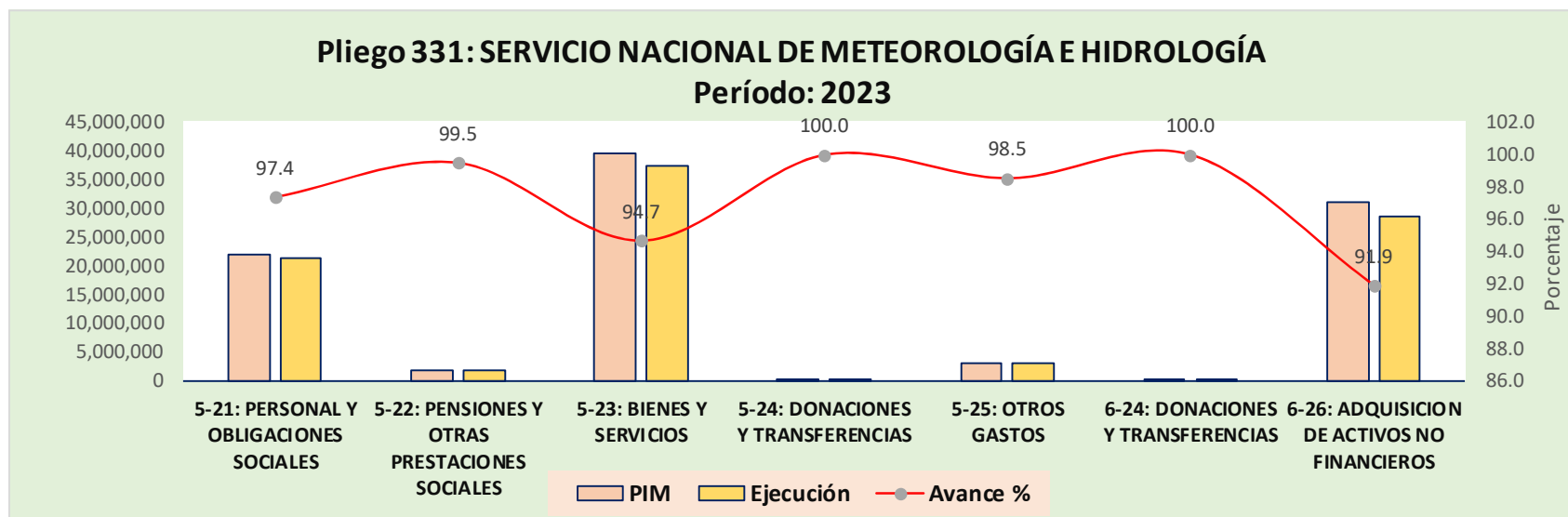
Período: 2023

Incluye: Actividades y Proyectos

Sol S/.

TOTAL	214,790,274,052	249,806,491,243	224,249,734,314	89.8	35,016,217,191
Nivel de Gobierno E: GOBIERNO NACIONAL	141,122,476,787	145,033,531,495	136,391,856,962	94.0	3,911,054,708
Sector 05: AMBIENTAL	839,945,003	916,247,237	870,435,491	95.0	76,302,234
<b>Pliego 331: SERVICIO NACIONAL DE METEOROLOGIA E HIDROLOGIA</b>	<b>67,031,854</b>	<b>97,897,245</b>	<b>92,627,244</b>	<b>94.6</b>	<b>30,865,391</b>
Genérica	PIA	PIM	Ejecución Devengado	Avance %	Variac. (PIM) - (PIA)
5-21: PERSONAL Y OBLIGACIONES SOCIALES	22,856,497	21,841,271	21,265,701	97.4	-1,015,226
5-22: PENSIONES Y OTRAS PRESTACIONES SOCIALES	1,889,302	1,905,462	1,895,904	99.5	16,160
5-23: BIENES Y SERVICIOS	32,347,514	39,488,402	37,376,969	94.7	7,140,888
5-24: DONACIONES Y TRANSFERENCIAS	0	79,749	79,749	100.0	79,749
5-25: OTROS GASTOS	729,123	3,139,753	3,094,058	98.5	2,410,630
6-24: DONACIONES Y TRANSFERENCIAS	0	350,671	350,671	100.0	350,671
6-26: ADQUISICION DE ACTIVOS NO FINANCIEROS	9,209,418	31,091,937	28,564,192	91.9	21,882,519

Fuente MEF - 26.01.2024 - Elaboración: ASISP



Fuente MEF - 26.01.2024 - Elaboración: ASISP



## SECTOR 06: JUSTICIA

### PRESUPUESTO DEL SECTOR 06: JUSTICIA

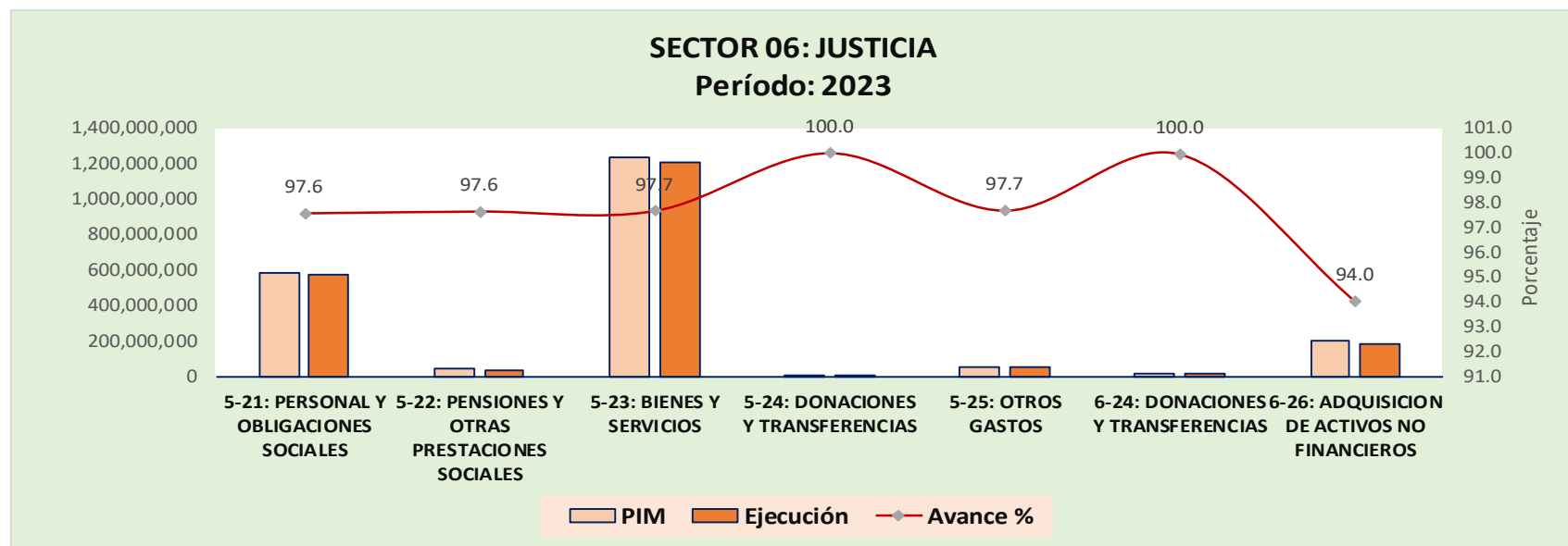
Período: 2023

Incluye: Actividades y Proyectos

Sol S/.

TOTAL	214,790,274,052	239,865,785,807	98,103,682,077	40.9	25,075,511,755
Nivel de Gobierno E: GOBIERNO NACIONAL	141,122,476,787	145,534,051,338	62,901,156,853	43.2	4,411,574,551
<b>Sector 06: JUSTICIA</b>	<b>1,982,774,843</b>	<b>2,134,787,483</b>	<b>916,911,805</b>	<b>43.0</b>	<b>152,012,640</b>
Genérica	PIA	PIM	Ejecución	Avance %	Variac.
			Devengado		(PIM) - (PIA)
5-21: PERSONAL Y OBLIGACIONES SOCIALES	566,739,577	574,413,826	274,813,010	47.8	7,674,249
5-22: PENSIONES Y OTRAS PRESTACIONES SOCIALES	39,699,004	36,858,373	19,674,956	53.4	-2,840,631
5-23: BIENES Y SERVICIOS	1,139,622,308	1,252,055,118	541,898,295	43.3	112,432,810
5-24: DONACIONES Y TRANSFERENCIAS	64,000	853,043	591,936	69.4	789,043
5-25: OTROS GASTOS	33,225,448	49,663,375	45,106,350	90.8	16,437,927
6-24: DONACIONES Y TRANSFERENCIAS	0	2,860,805	2,860,805	100.0	2,860,805
6-26: ADQUISICION DE ACTIVOS NO FINANCIEROS	203,424,506	218,082,943	31,966,454	14.7	14,658,437

Fuente MEF - 26.01.2024 - Elaboración: ASISP



Fuente MEF - 26.01.2024 - Elaboración: ASISP

## Pliego 006: MINISTERIO DE JUSTICIA Y DERECHOS HUMANOS

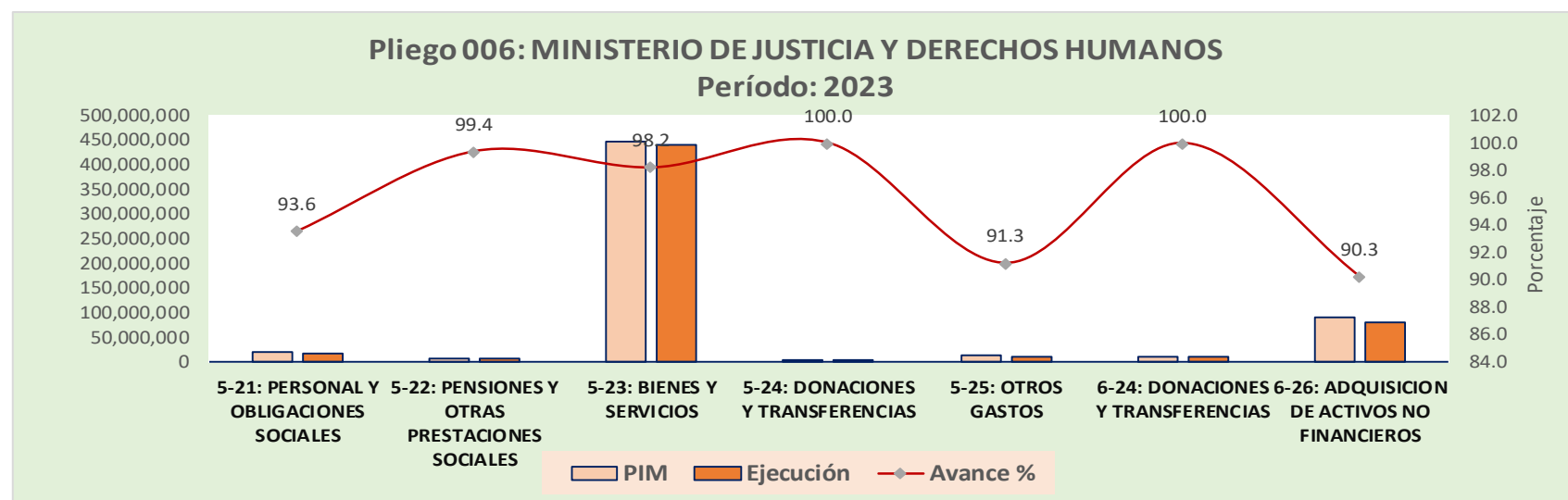
Período: 2023

Incluye: Actividades y Proyectos

Sol S/.

TOTAL	214,790,274,052	239,865,785,807	98,103,682,077	40.9	25,075,511,755
Nivel de Gobierno E: GOBIERNO NACIONAL	141,122,476,787	145,534,051,338	62,901,156,853	43.2	4,411,574,551
Sector 06: JUSTICIA	1,982,774,843	2,134,787,483	916,911,805	43.0	152,012,640
<b>Pliego 006: M. DE JUSTICIA Y DERECHOS HUMANOS</b>	<b>557,445,281</b>	<b>659,376,931</b>	<b>232,202,367</b>	<b>35.2</b>	<b>101,931,650</b>
Genérica	PIA	PIM	Ejecución	Avance %	Variac.
			Devengado		(PIM) - (PIA)
5-21: PERSONAL Y OBLIGACIONES SOCIALES	17,283,831	18,986,095	8,212,686	43.3	1,702,264
5-22: PENSIONES Y OTRAS PRESTACIONES SOCIALES	6,272,809	6,099,444	3,010,847	49.4	-173,365
5-23: BIENES Y SERVICIOS	418,066,177	507,903,041	189,574,698	37.3	89,836,864
5-24: DONACIONES Y TRANSFERENCIAS	64,000	664,116	403,009	60.7	600,116
5-25: OTROS GASTOS	14,222,466	12,306,692	8,651,514	70.3	-1,915,774
6-24: DONACIONES Y TRANSFERENCIAS	0	2,444,732	2,444,732	100.0	2,444,732
6-26: ADQUISICION DE ACTIVOS NO FINANCIEROS	101,535,998	110,972,811	19,904,881	17.9	9,436,813

Fuente MEF - 26.01.2024 - Elaboración: ASISP



Fuente MEF - 26.01.2024 - Elaboración: ASISP

## Pliego 061: INSTITUTO NACIONAL PENITENCIARIO

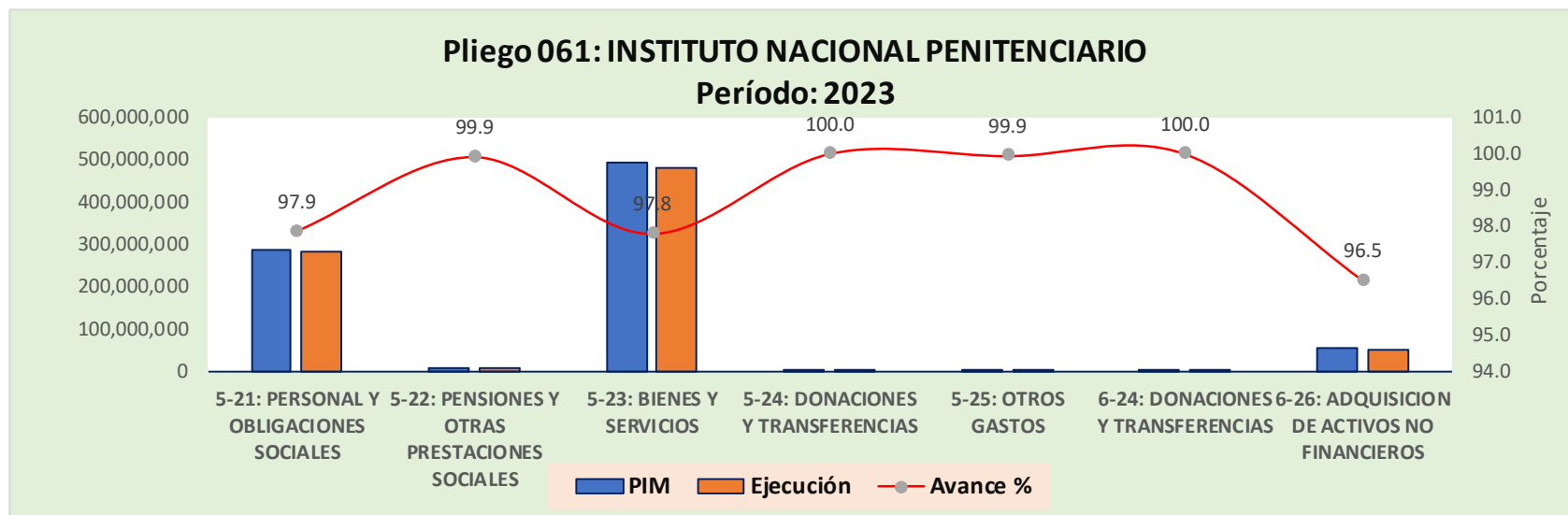
Período: 2023

Incluye: Actividades y Proyectos

Sol S/.

TOTAL	214,790,274,052	249,806,491,243	224,249,734,314	89.8	35,016,217,191
Nivel de Gobierno E: GOBIERNO NACIONAL	141,122,476,787	145,033,531,495	136,391,856,962	94.0	3,911,054,708
Sector 06: JUSTICIA	1,982,774,843	2,127,612,039	2,070,633,636	97.3	144,837,196
<b>Pliego 061: INSTITUTO NACIONAL PENITENCIARIO</b>	<b>797,087,524</b>	<b>851,504,505</b>	<b>832,652,766</b>	<b>97.8</b>	<b>54,416,981</b>
Genérica	PIA	PIM	Ejecución	Avance	Variac.
			Devengado	%	(PIM) - (PIA)
5-21: PERSONAL Y OBLIGACIONES SOCIALES	280,560,155	288,669,401	282,493,741	97.9	8,109,246
5-22: PENSIONES Y OTRAS PRESTACIONES SOCIALES	7,631,117	8,229,103	8,222,021	99.9	597,986
5-23: BIENES Y SERVICIOS	457,350,937	491,353,165	480,539,722	97.8	34,002,228
5-24: DONACIONES Y TRANSFERENCIAS	0	129,139	129,139	100.0	129,139
5-25: OTROS GASTOS	1,254,534	4,811,380	4,808,358	99.9	3,556,846
6-24: DONACIONES Y TRANSFERENCIAS	0	5,202,631	5,202,628	100.0	5,202,631
6-26: ADQUISICION DE ACTIVOS NO FINANCIEROS	50,290,781	53,109,686	51,257,157	96.5	2,818,905

Fuente MEF - 26.01.2024 - Elaboración: ASISP



Fuente MEF - 26.01.2024 - Elaboración: ASISP

## Pliego 067: SUPERINTENDENCIA NACIONAL DE LOS REGISTROS PÚBLICOS

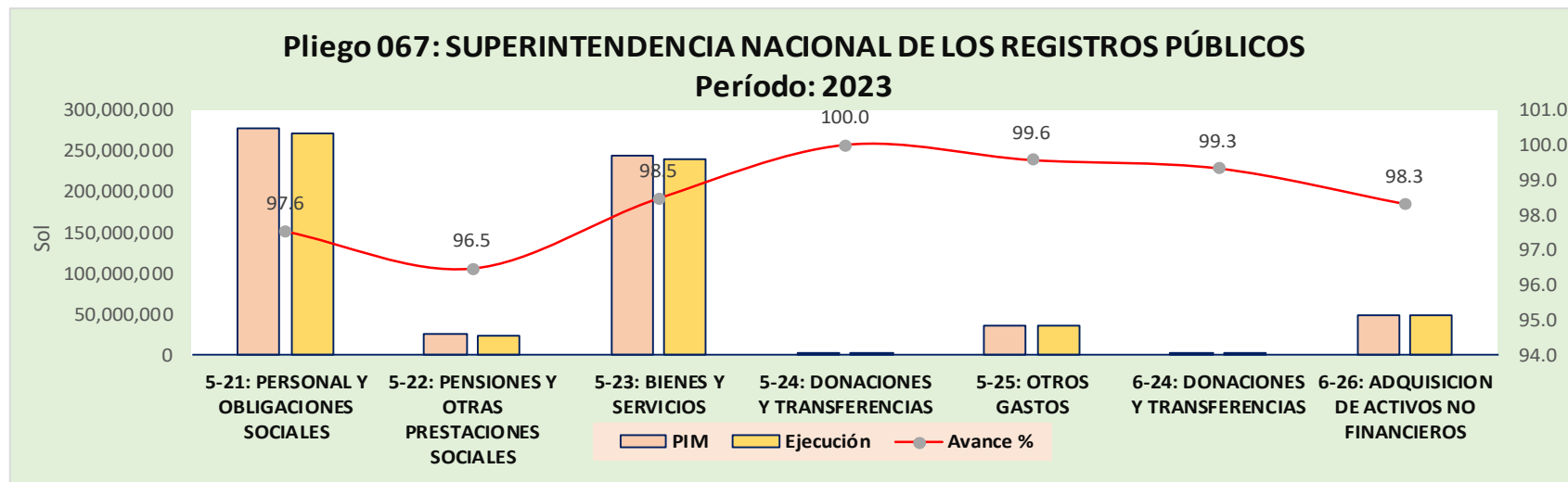
Período: 2023

Incluye: Actividades y Proyectos

Sol S/.

TOTAL	214,790,274,052	249,806,491,243	224,249,734,314	89.8	35,016,217,191
Nivel de Gobierno E: GOBIERNO NACIONAL	141,122,476,787	145,033,531,495	136,391,856,962	94.0	3,911,054,708
Sector 06: JUSTICIA	1,982,774,843	2,127,612,039	2,070,633,636	97.3	144,837,196
<b>Pliego 067: SUPERINTENDENCIA NACIONAL DE LOS REGISTROS PUBLICOS</b>	<b>593,701,780</b>	<b>635,346,596</b>	<b>622,939,423</b>	<b>98.0</b>	<b>41,644,816</b>
Genérica	PIA	PIM	Ejecución Devengado	Avance %	Variac. (PIM) - (PIA)
5-21: PERSONAL Y OBLIGACIONES SOCIALES	268,895,591	278,592,811	271,776,225	97.6	9,697,220
5-22: PENSIONES Y OTRAS PRESTACIONES SOCIALES	25,795,078	25,238,991	24,352,571	96.5	-556,087
5-23: BIENES Y SERVICIOS	231,057,595	243,696,824	239,984,829	98.5	12,639,229
5-24: DONACIONES Y TRANSFERENCIAS	0	742,267	742,267	100.0	742,267
5-25: OTROS GASTOS	17,748,448	36,407,015	36,252,061	99.6	18,658,567
6-24: DONACIONES Y TRANSFERENCIAS	0	1,125,767	1,118,268	99.3	1,125,767
6-26: ADQUISICION DE ACTIVOS NO FINANCIEROS	50,205,068	49,542,921	48,713,202	98.3	-662,147

Fuente MEF - 26.01.2024 - Elaboración: ASISP



Fuente MEF - 26.01.2024 - Elaboración: ASISP

## Pliego 068: PROCURADURÍA GENERAL DEL ESTADO

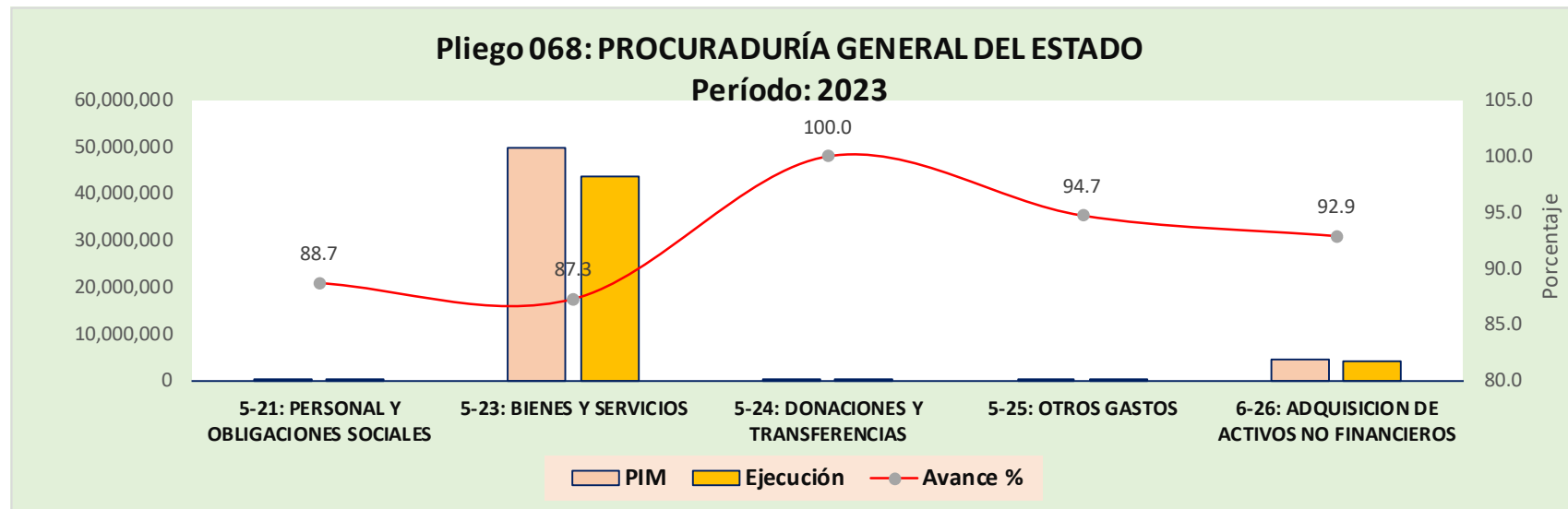
Período: 2023

Incluye: Actividades y Proyectos

Sol S/.

TOTAL	214,790,274,052	249,806,491,243	224,249,734,314	89.8	35,016,217,191
Nivel de Gobierno E: GOBIERNO NACIONAL	141,122,476,787	145,033,531,495	136,391,856,962	94.0	3,911,054,708
Sector 06: JUSTICIA	1,982,774,843	2,127,612,039	2,070,633,636	97.3	144,837,196
<b>Pliego 068: PROCURADURIA GENERAL DEL ESTADO</b>	<b>34,540,258</b>	<b>54,577,173</b>	<b>47,924,265</b>	<b>87.8</b>	<b>20,036,915</b>
Genérica	PIA	PIM	Ejecución	Avance	Variac.
			Devengado	%	(PIM) - (PIA)
5-21: PERSONAL Y OBLIGACIONES SOCIALES	0	297,340	263,833	88.7	297,340
5-23: BIENES Y SERVICIOS	33,147,599	49,711,682	43,411,172	87.3	16,564,083
5-24: DONACIONES Y TRANSFERENCIAS	0	59,788	59,788	100.0	59,788
5-25: OTROS GASTOS	0	32,121	30,434	94.7	32,121
6-26: ADQUISICION DE ACTIVOS NO FINANCIEROS	1,392,659	4,476,242	4,159,038	92.9	3,083,583

Fuente MEF - 26.01.2024 - Elaboración: ASISP



Fuente MEF - 26.01.2024 - Elaboración: ASISP

## SECTOR 07: INTERIOR

### PRESUPUESTO DEL SECTOR 07: INTERIOR

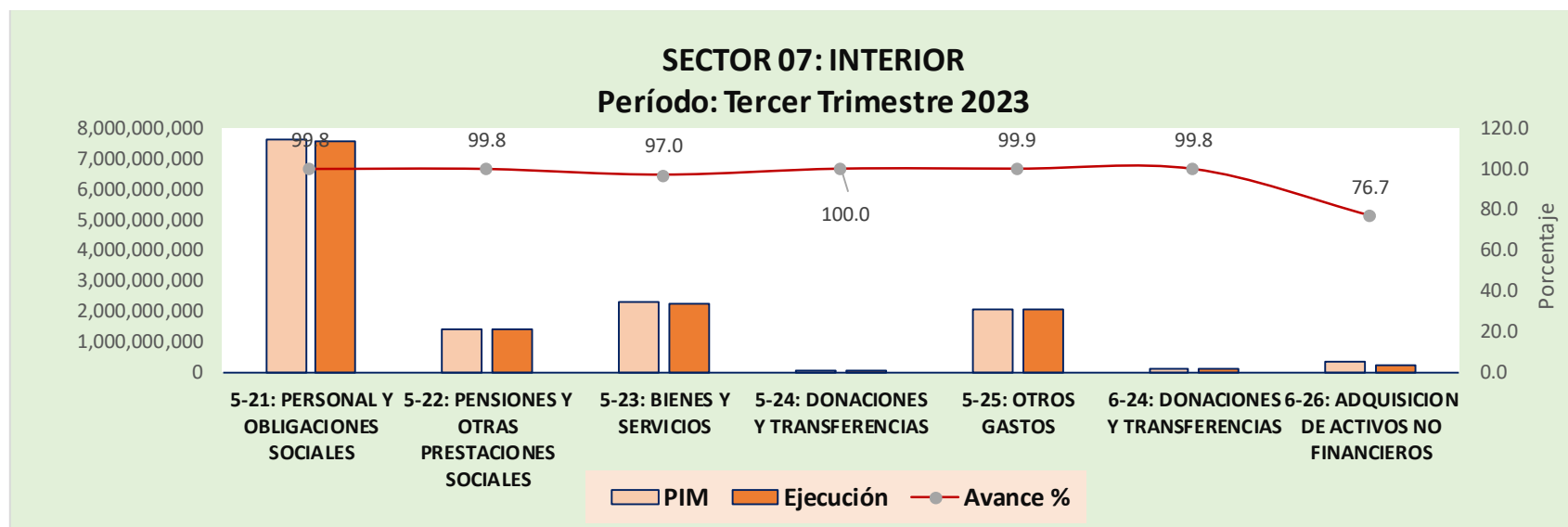
Período: 2023

Incluye: Actividades y Proyectos

Sol S/.

TOTAL	214,790,274,052	249,806,491,243	224,249,734,314	89.8	35,016,217,191
Nivel de Gobierno E: GOBIERNO NACIONAL	141,122,476,787	145,033,531,495	136,391,856,962	94.0	3,911,054,708
<b>Sector 07: INTERIOR</b>	<b>11,103,779,808</b>	<b>13,799,112,675</b>	<b>13,639,886,412</b>	<b>98.8</b>	<b>2,695,332,867</b>
Genérica	PIA	PIM	Ejecución Devengado	Avance %	Variac. (PIM) - (PIA)
5-21: PERSONAL Y OBLIGACIONES SOCIALES	7,446,033,426	7,596,370,072	7,582,321,277	99.8	150,336,646
5-22: PENSIONES Y OTRAS PRESTACIONES SOCIALES	1,448,380,115	1,425,806,521	1,423,067,859	99.8	-22,573,594
5-23: BIENES Y SERVICIOS	1,832,731,165	2,290,499,553	2,221,510,774	97.0	457,768,388
5-24: DONACIONES Y TRANSFERENCIAS	0	1,933,264	1,933,263	100.0	1,933,264
5-25: OTROS GASTOS	78,492,453	2,075,833,178	2,074,766,285	99.9	1,997,340,725
6-24: DONACIONES Y TRANSFERENCIAS	0	98,785,625	98,608,361	99.8	98,785,625
6-26: ADQUISICION DE ACTIVOS NO FINANCIEROS	298,142,649	309,884,462	237,678,594	76.7	11,741,813

Fuente MEF - 26.01.2024 - Elaboración: ASISP



Fuente MEF - 26.01.2024 - Elaboración: ASISP

## Pliego 007: MINISTERIO DEL INTERIOR

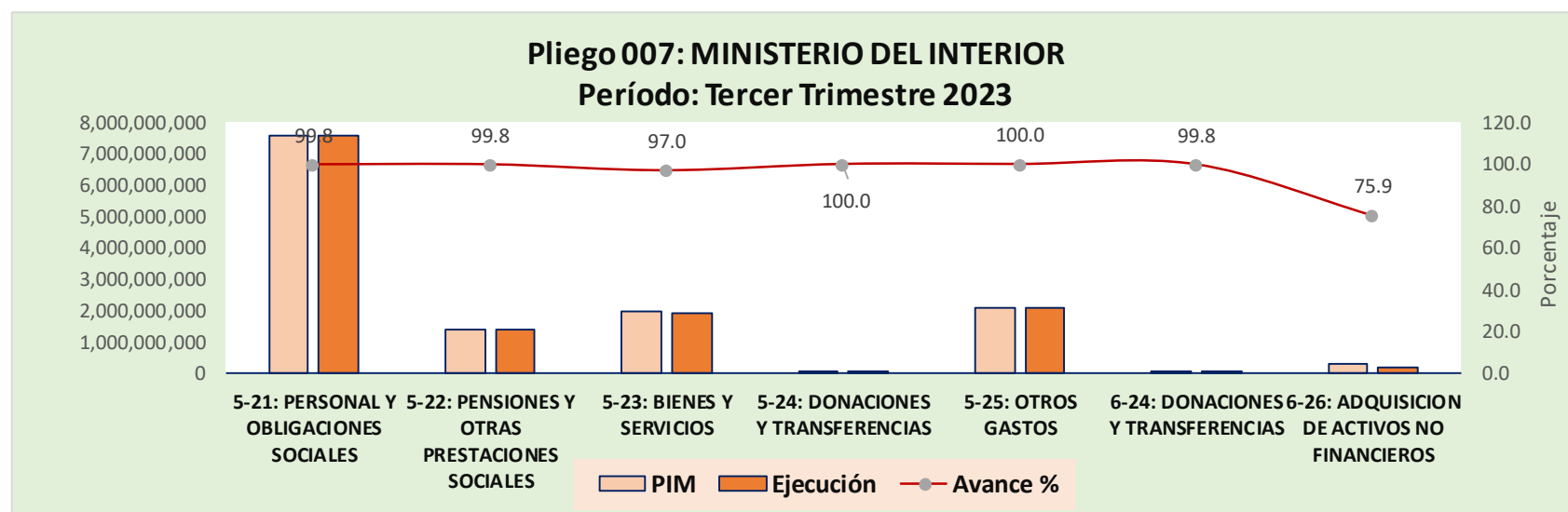
Período: 2023

Incluye: Actividades y Proyectos

Sol S/.

TOTAL	214,790,274,052	249,806,491,243	224,249,734,314	89.8	35,016,217,191
Nivel de Gobierno E: GOBIERNO NACIONAL	141,122,476,787	145,033,531,495	136,391,856,962	94.0	3,911,054,708
Sector 07: INTERIOR	11,103,779,808	13,799,112,675	13,639,886,412	98.8	2,695,332,867
<b>Pliego 007: M. DEL INTERIOR</b>	<b>10,879,548,814</b>	<b>13,480,596,616</b>	<b>13,333,118,596</b>	<b>98.9</b>	<b>2,601,047,802</b>
Genérica	PIA	PIM	Ejecución	Avance %	Variac.
			Devengado		(PIM) - (PIA)
5-21: PERSONAL Y OBLIGACIONES SOCIALES	7,428,552,482	7,578,353,170	7,564,821,286	99.8	149,800,688
5-22: PENSIONES Y OTRAS PRESTACIONES SOCIALES	1,448,181,436	1,425,607,422	1,422,881,547	99.8	-22,574,014
5-23: BIENES Y SERVICIOS	1,650,217,757	2,013,353,939	1,952,615,999	97.0	363,136,182
5-24: DONACIONES Y TRANSFERENCIAS	0	1,698,483	1,698,482	100.0	1,698,483
5-25: OTROS GASTOS	77,409,477	2,075,459,695	2,074,470,802	100.0	1,998,050,218
6-24: DONACIONES Y TRANSFERENCIAS	0	98,659,933	98,482,669	99.8	98,659,933
6-26: ADQUISICION DE ACTIVOS NO FINANCIEROS	275,187,662	287,463,974	218,147,812	75.9	12,276,312

Fuente MEF - 26.01.2024 - Elaboración: ASISP



Fuente MEF - 26.01.2024 - Elaboración: ASISP

## Pliego 070: INTENDENCIA NACIONAL DE BOMBEROS DEL PERÚ - INBP

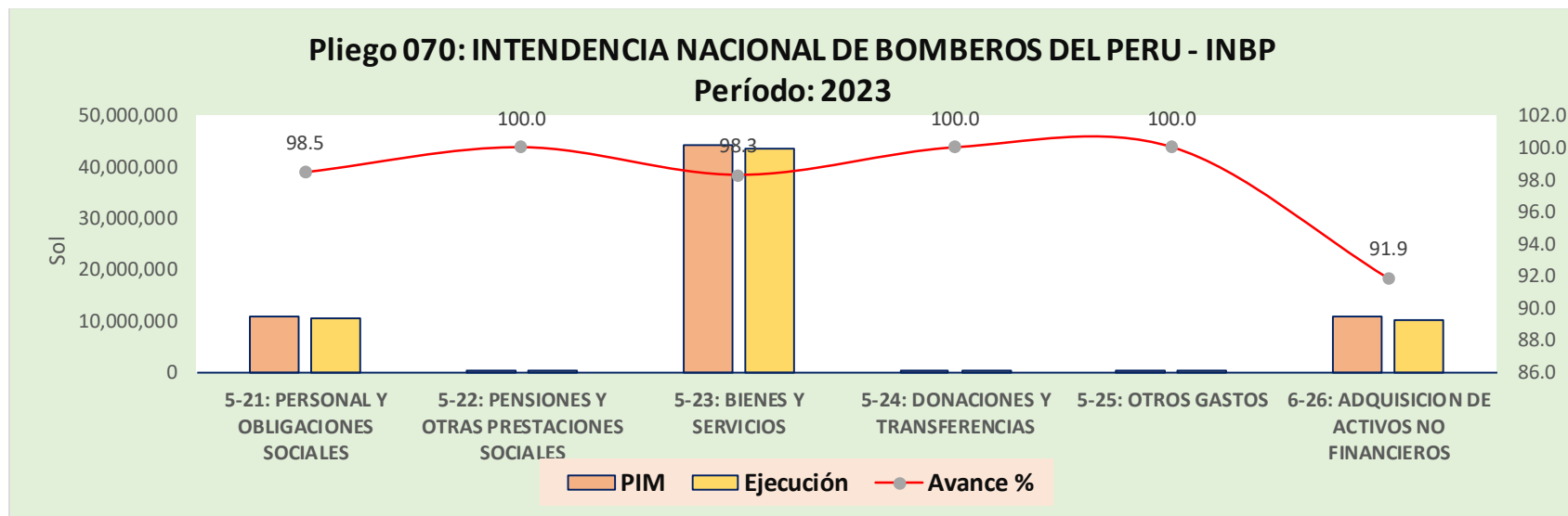
Período: 2023

Incluye: Actividades y Proyectos

Sol S/.

TOTAL	214,790,274,052	249,806,491,243	224,249,734,314	89.8	35,016,217,191
Nivel de Gobierno E: GOBIERNO NACIONAL	141,122,476,787	145,033,531,495	136,391,856,962	94.0	3,911,054,708
Sector 07: INTERIOR	11,103,779,808	13,799,112,675	13,639,886,412	98.8	2,695,332,867
<b>Pliego 070: INTENDENCIA NACIONAL DE BOMBEROS DEL PERÚ - INBP</b>	<b>64,579,455</b>	<b>66,333,623</b>	<b>64,521,539</b>	<b>97.3</b>	<b>1,754,168</b>
Genérica	PIA	PIM	Ejecución	Avance %	Variac.
			Devengado		(PIM) - (PIA)
5-21: PERSONAL Y OBLIGACIONES SOCIALES	10,529,209	10,749,450	10,584,643	98.5	220,241
5-22: PENSIONES Y OTRAS PRESTACIONES SOCIALES	135,000	135,000	135,000	100.0	0
5-23: BIENES Y SERVICIOS	42,732,294	44,310,224	43,555,078	98.3	1,577,930
5-24: DONACIONES Y TRANSFERENCIAS	0	80,957	80,957	100.0	80,957
5-25: OTROS GASTOS	0	80,822	80,821	100.0	80,822
6-26: ADQUISICION DE ACTIVOS NO FINANCIEROS	11,182,952	10,977,170	10,085,039	91.9	-205,782

Fuente MEF - 26.01.2024 - Elaboración: ASISP



Fuente MEF - 26.01.2024 - Elaboración: ASISP



## Pliego 072: SUPERINTENDENCIA NACIONAL DE CONTROL DE SERVICIOS DE SEGURIDAD, ARMAS, MUNICIONES Y EXPLOSIVOS DE USO CIVIL

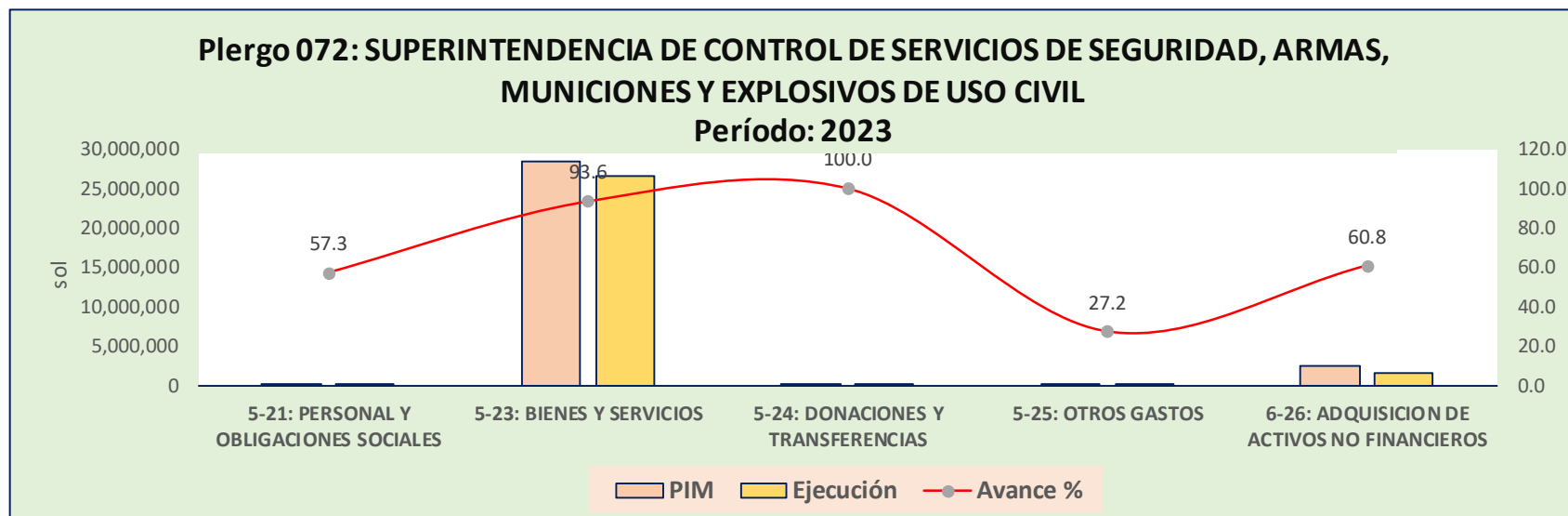
**Período: 2023**

**Incluye: Actividades y Proyectos**

**Sol S/.**

TOTAL	214,790,274,052	249,806,491,243	224,249,734,314	89.8	35,016,217,191
Nivel de Gobierno E: GOBIERNO NACIONAL	141,122,476,787	145,033,531,495	136,391,856,962	94.0	3,911,054,708
Sector 07: INTERIOR	11,103,779,808	13,799,112,675	13,639,886,412	98.8	2,695,332,867
<b>Pliego 072: SUPERINTENDENCIA NACIONAL DE CONTROL DE SERVICIOS DE SEGURIDAD, ARMAS, MUNICIONES Y EXPLOSIVOS DE USO CIVIL</b>	<b>25,704,381</b>	<b>31,284,153</b>	<b>28,363,909</b>	<b>90.7</b>	<b>5,579,772</b>
<b>Genérica</b>	<b>PIA</b>	<b>PIM</b>	<b>Ejecución Devengado</b>	<b>Avance %</b>	<b>Variac. (PIM) - (PIA)</b>
5-21: PERSONAL Y OBLIGACIONES SOCIALES	96,000	96,000	55,000	57.3	0
5-23: BIENES Y SERVICIOS	21,050,523	28,413,330	26,591,645	93.6	7,362,807
5-24: DONACIONES Y TRANSFERENCIAS	0	119,624	119,624	100.0	119,624
5-25: OTROS GASTOS	0	50,492	13,716	27.2	50,492
6-26: ADQUISICION DE ACTIVOS NO FINANCIEROS	4,557,858	2,604,707	1,583,925	60.8	-1,953,151

Fuente MEF - 26.01.2024 - Elaboración: ASISP



Fuente MEF - 26.01.2024 - Elaboración: ASISP

## Pliego 073: SUPERINTENDENCIA NACIONAL DE MIGRACIONES

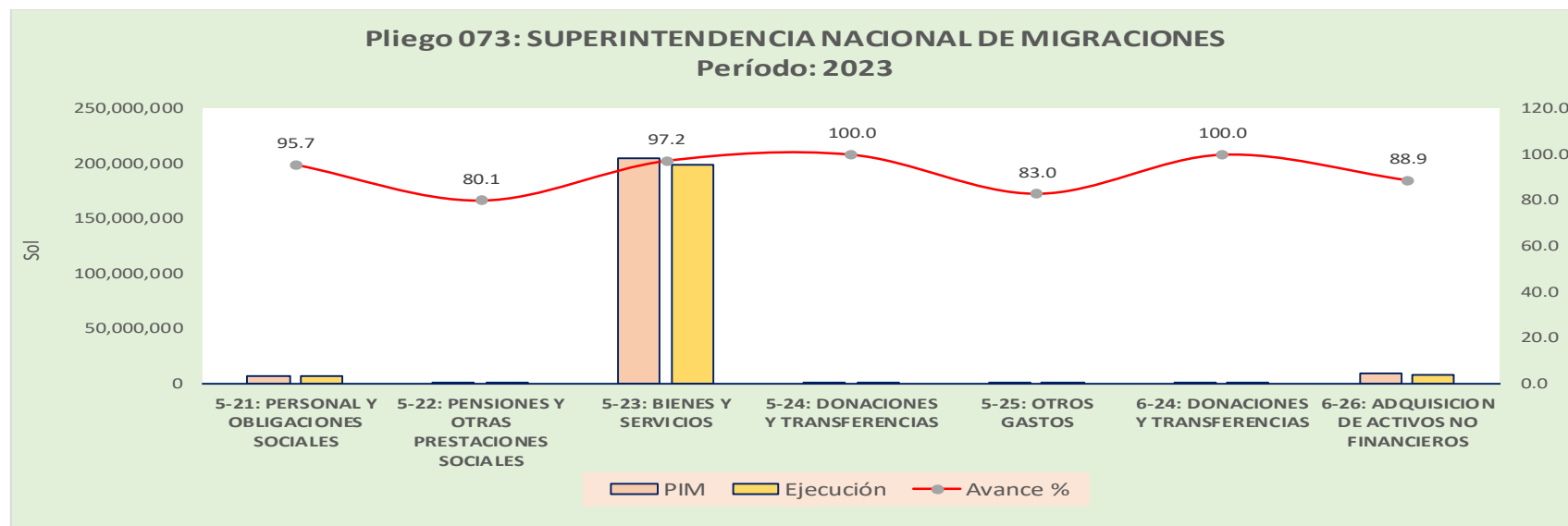
Período: 2023

Incluye: Actividades y Proyectos

Sol S/.

TOTAL	214,790,274,052	249,806,491,243	224,249,734,314	89.8	35,016,217,191
Nivel de Gobierno E: GOBIERNO NACIONAL	141,122,476,787	145,033,531,495	136,391,856,962	94.0	3,911,054,708
Sector 07: INTERIOR	11,103,779,808	13,799,112,675	13,639,886,412	98.8	2,695,332,867
<b>Pliego 073: SUPERINTENDENCIA NACIONAL DE MIGRACIONES</b>	<b>133,947,158</b>	<b>220,898,283</b>	<b>213,882,367</b>	<b>96.8</b>	<b>86,951,125</b>
Genérica	PIA	PIM	Ejecución	Avance	Variac.
			Devengado	%	(PIM) - (PIA)
5-21: PERSONAL Y OBLIGACIONES SOCIALES	6,855,735	7,171,452	6,860,347	95.7	315,717
5-22: PENSIONES Y OTRAS PRESTACIONES SOCIALES	63,679	64,099	51,312	80.1	420
5-23: BIENES Y SERVICIOS	118,730,591	204,422,060	198,748,052	97.2	85,691,469
5-24: DONACIONES Y TRANSFERENCIAS	0	34,200	34,200	100.0	34,200
5-25: OTROS GASTOS	1,082,976	242,169	200,947	83.0	-840,807
6-24: DONACIONES Y TRANSFERENCIAS	0	125,692	125,692	100.0	125,692
6-26: ADQUISICION DE ACTIVOS NO FINANCIEROS	7,214,177	8,838,611	7,861,818	88.9	1,624,434

Fuente MEF - 26.01.2024 - Elaboración: ASISP



Fuente MEF - 26.01.2024 - Elaboración: ASISP

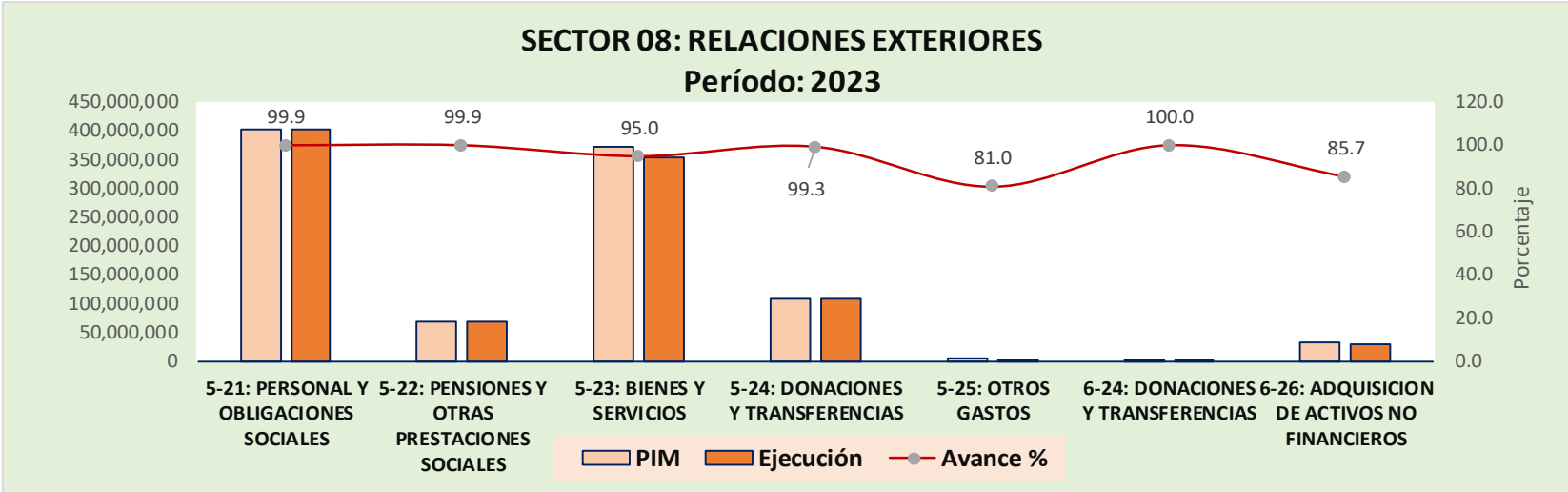
**SECTOR 08: RELACIONES EXTERIORES**

**PRESUPUESTO DEL SECTOR 08: RELACIONES EXTERIORES**  
**Período: 2023**

**Incluye: Actividades y Proyectos** **Sol S/.**

TOTAL	214,790,274,052	249,806,491,243	224,249,734,314	89.8	35,016,217,191
Nivel de Gobierno E: GOBIERNO NACIONAL	141,122,476,787	145,033,531,495	136,391,856,962	94.0	3,911,054,708
<b>Sector 08: RELACIONES EXTERIORES</b>	<b>942,523,230</b>	<b>988,239,129</b>	<b>963,199,924</b>	<b>97.5</b>	<b>45,715,899</b>
<b>Genérica</b>	<b>PIA</b>	<b>PIM</b>	<b>Ejecución Devengado</b>	<b>Avance %</b>	<b>Variac. (PIM) - (PIA)</b>
5-21: PERSONAL Y OBLIGACIONES SOCIALES	412,356,060	401,430,097	401,205,863	99.9	-10,925,963
5-22: PENSIONES Y OTRAS PRESTACIONES SOCIALES	72,383,263	68,727,433	68,686,616	99.9	-3,655,830
5-23: BIENES Y SERVICIOS	343,127,441	372,053,328	353,387,271	95.0	28,925,887
5-24: DONACIONES Y TRANSFERENCIAS	99,312,376	107,204,208	106,446,294	99.3	7,891,832
5-25: OTROS GASTOS	2,570,207	3,563,029	2,886,645	81.0	992,822
6-24: DONACIONES Y TRANSFERENCIAS	0	2,687,549	2,687,547	100.0	2,687,549
6-26: ADQUISICION DE ACTIVOS NO FINANCIEROS	12,773,883	32,573,485	27,899,688	85.7	19,799,602

Fuente MEF - 26.01.2024 - Elaboración: ASISP



Fuente MEF - 26.01.2024 - Elaboración: ASISP

## Pliego 008: MINISTERIO DE RELACIONES EXTERIORES

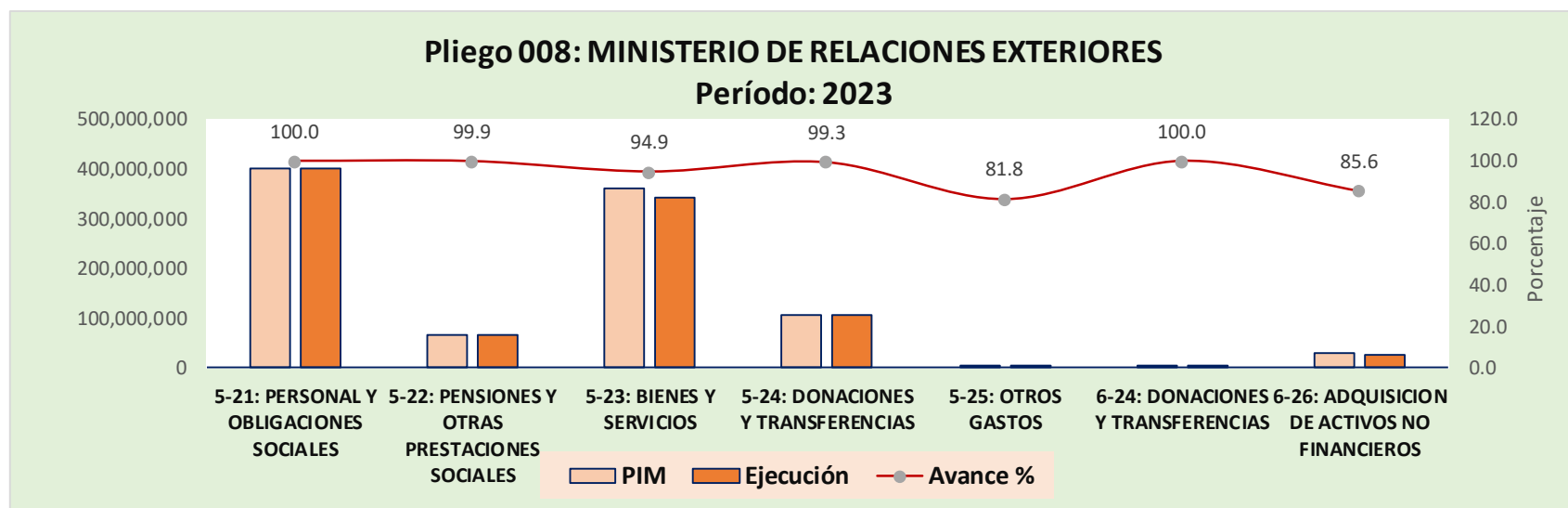
Período: 2023

Incluye: Actividades y Proyectos

Sol S/.

TOTAL	214,790,274,052	249,806,491,243	224,249,734,314	89.8	35,016,217,191
Nivel de Gobierno E: GOBIERNO NACIONAL	141,122,476,787	145,033,531,495	136,391,856,962	94.0	3,911,054,708
Sector 08: RELACIONES EXTERIORES	942,523,230	988,239,129	963,199,924	97.5	45,715,899
<b>Pliego 008: M. DE RELACIONES EXTERIORES</b>	<b>930,503,893</b>	<b>976,217,620</b>	<b>951,786,363</b>	<b>97.5</b>	<b>45,713,727</b>
Genérica	PIA	PIM	Ejecución	Avance	Variac.
			Devengado	%	(PIM) - (PIA)
5-21: PERSONAL Y OBLIGACIONES SOCIALES	411,384,723	400,469,542	400,463,478	100.0	-10,915,181
5-22: PENSIONES Y OTRAS PRESTACIONES SOCIALES	72,380,263	68,721,644	68,680,827	99.9	-3,658,619
5-23: BIENES Y SERVICIOS	332,090,107	361,220,600	342,895,528	94.9	29,130,493
5-24: DONACIONES Y TRANSFERENCIAS	99,312,376	107,112,376	106,354,462	99.3	7,800,000
5-25: OTROS GASTOS	2,562,541	3,462,262	2,831,800	81.8	899,721
6-24: DONACIONES Y TRANSFERENCIAS	0	2,687,549	2,687,547	100.0	2,687,549
6-26: ADQUISICION DE ACTIVOS NO FINANCIEROS	12,773,883	32,543,647	27,872,721	85.6	19,769,764

Fuente MEF - 26.01.2024 - Elaboración: ASISP



Fuente MEF - 26.01.2024 - Elaboración: ASISP

## Pliego 080: AGENCIA PERUANA DE COOPERACIÓN INTERNACIONAL - APCI

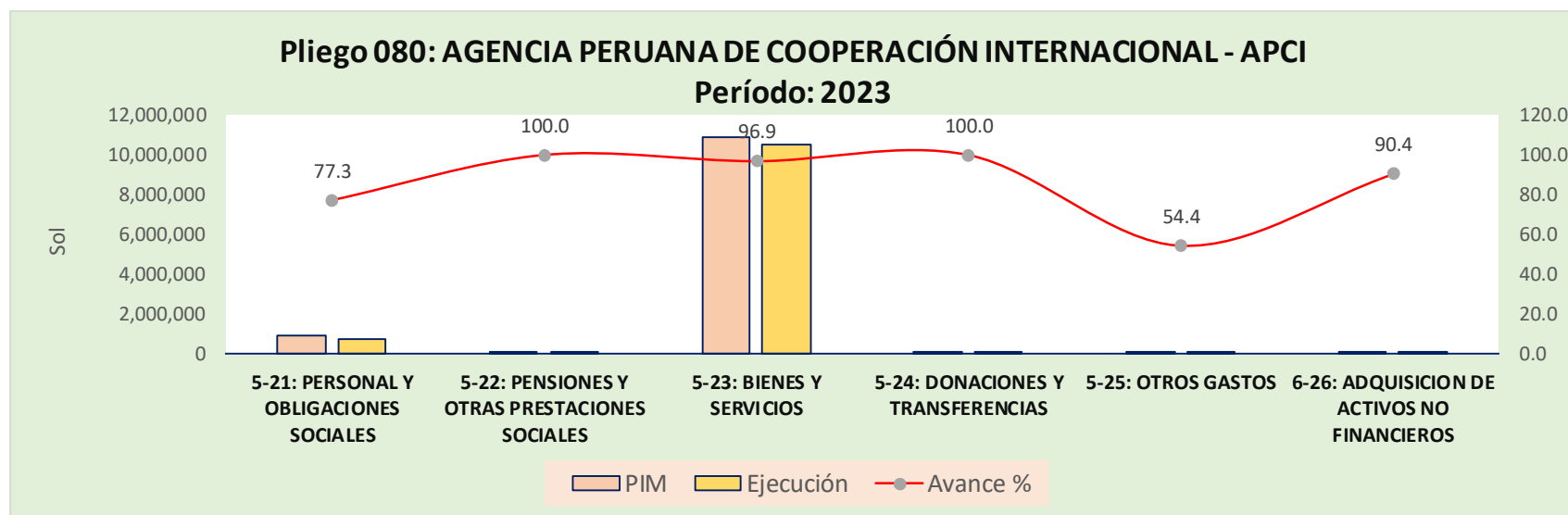
Período: 2023

Incluye: Actividades y Proyectos

Sol S/.

TOTAL	214,790,274,052	249,806,491,243	224,249,734,314	89.8	35,016,217,191
Nivel de Gobierno E: GOBIERNO NACIONAL	141,122,476,787	145,033,531,495	136,391,856,962	94.0	3,911,054,708
Sector 08: RELACIONES EXTERIORES	942,523,230	988,239,129	963,199,924	97.5	45,715,899
<b>Pliego 080: AGENCIA PERUANA DE COOPERACION INTERNACIONAL - APCI</b>	<b>12,019,337</b>	<b>12,021,509</b>	<b>11,413,562</b>	<b>94.9</b>	<b>2,172</b>
Genérica	PIA	PIM	Ejecución	Avance %	Variac.
			Devengado		(PIM) - (PIA)
5-21: PERSONAL Y OBLIGACIONES SOCIALES	971,337	960,555	742,386	77.3	-10,782
5-22: PENSIONES Y OTRAS PRESTACIONES SOCIALES	3,000	5,789	5,789	100.0	2,789
5-23: BIENES Y SERVICIOS	11,037,334	10,832,728	10,491,743	96.9	-204,606
5-24: DONACIONES Y TRANSFERENCIAS	0	91,832	91,832	100.0	91,832
5-25: OTROS GASTOS	7,666	100,767	54,845	54.4	93,101
6-26: ADQUISICION DE ACTIVOS NO FINANCIEROS	0	29,838	26,967	90.4	29,838

Fuente MEF - 26.01.2024 - Elaboración: ASISP



Fuente MEF - 26.01.2024 - Elaboración: ASISP

## SECTOR 09: ECONOMÍA Y FINANZAS

### PRESUPUESTO DEL SECTOR 09: ECONOMÍA Y FINANZAS

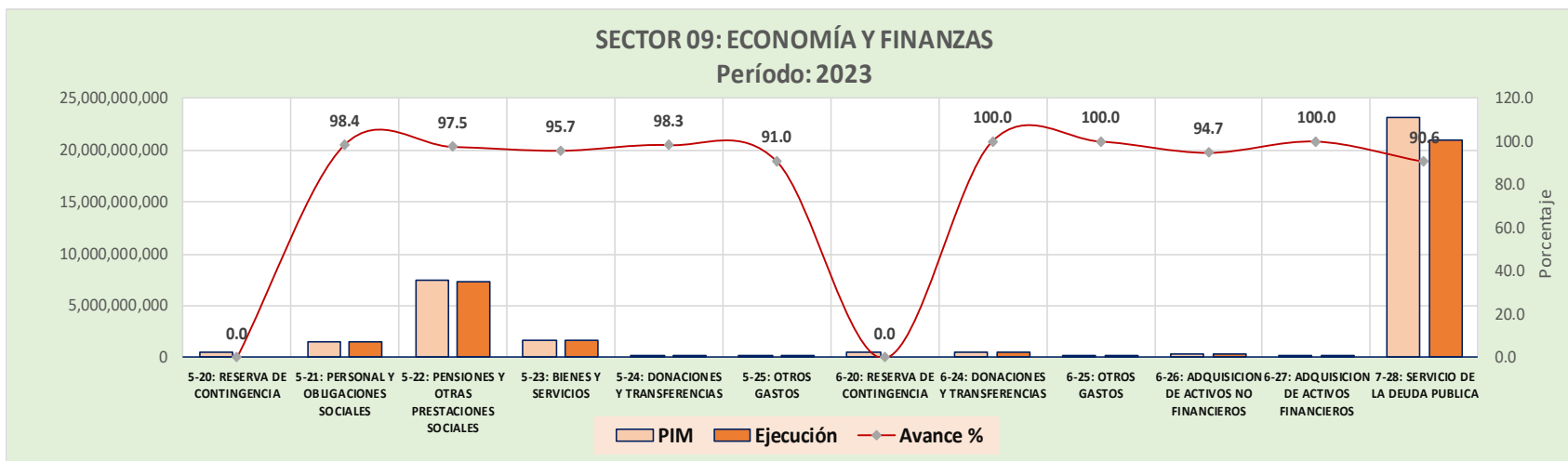
Período: 2023

Incluye: Actividades y Proyectos

Sol S/.

TOTAL	214,790,274,052	249,806,491,243	224,249,734,314	89.8	35,016,217,191
Nivel de Gobierno E: GOBIERNO NACIONAL	141,122,476,787	145,033,531,495	136,391,856,962	94.0	3,911,054,708
<b>Sector 09: ECONOMIA Y FINANZAS</b>	<b>40,685,170,882</b>	<b>35,865,107,178</b>	<b>32,374,209,696</b>	<b>90.3</b>	<b>-4,820,063,704</b>
Genérica	PIA	PIM	Ejecución Devengado	Avance %	Variac. (PIM) - (PIA)
5-20: RESERVA DE CONTINGENCIA	2,361,604,472	435,947,451	0.0	0.0	-1,925,657,021
5-21: PERSONAL Y OBLIGACIONES SOCIALES	1,470,376,328	1,472,870,271	1,449,448,017	98.4	2,493,943
5-22: PENSIONES Y OTRAS PRESTACIONES SOCIALES	7,640,829,972	7,455,623,936	7,268,454,072	97.5	-185,206,036
5-23: BIENES Y SERVICIOS	1,828,453,439	1,729,516,197	1,654,913,275	95.7	-98,937,242
5-24: DONACIONES Y TRANSFERENCIAS	3,753,426	22,639,741	22,250,704	98.3	18,886,315
5-25: OTROS GASTOS	83,097,958	69,067,834	62,876,234	91.0	-14,030,124
6-20: RESERVA DE CONTINGENCIA	50,000,000	564,312,654	0.0	0.0	514,312,654
6-24: DONACIONES Y TRANSFERENCIAS	3,479,999,999	447,997,794	447,869,098	100.0	-3,032,002,205
6-25: OTROS GASTOS	63,972,583	144,332,276	144,332,275	100.0	80,359,693
6-26: ADQUISICION DE ACTIVOS NO FINANCIEROS	457,241,658	384,379,977	363,957,865	94.7	-72,861,681
6-27: ADQUISICION DE ACTIVOS FINANCIEROS	68,163,584	58,816,584	58,816,106	100.0	-9,347,000
7-28: SERVICIO DE LA DEUDA PUBLICA	23,177,677,463	23,079,602,463	20,901,292,052	90.6	-98,075,000

Fuente MEF - 26.01.2024 - Elaboración: ASISP



Fuente MEF - 26.01.2024 - Elaboración: ASISP

## Pliego 009: MINISTERIO DE ECONOMÍA Y FINANZAS

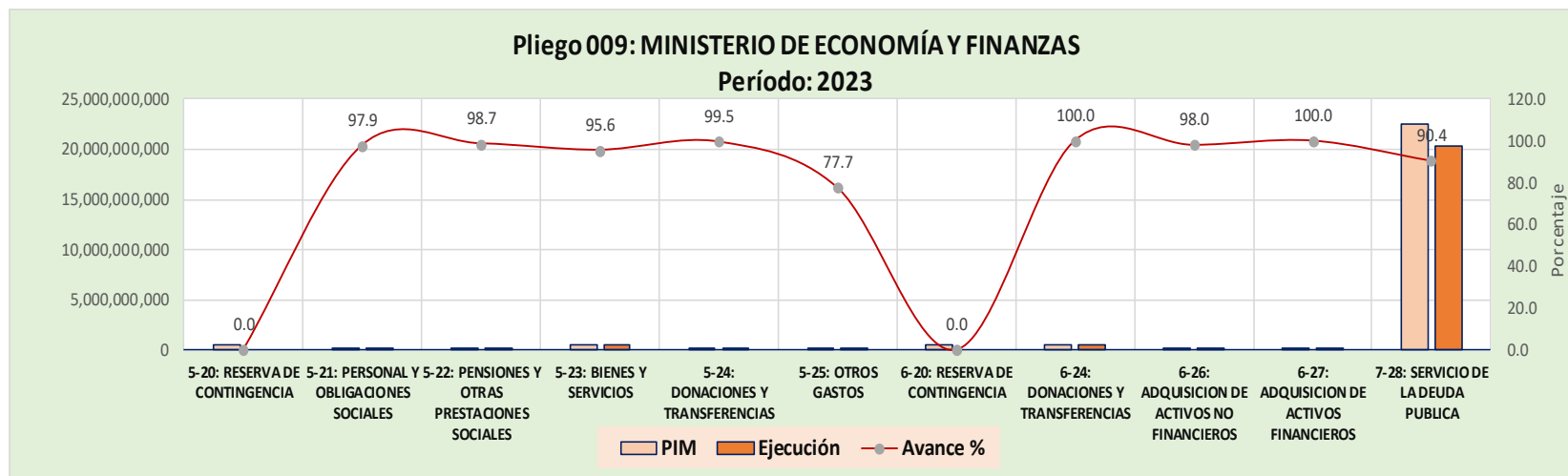
Período: 2023

Incluye: Actividades y Proyectos

Sol S/.

TOTAL	214,790,274,052	249,806,491,243	224,249,734,314	89.8	35,016,217,191
Nivel de Gobierno E: GOBIERNO NACIONAL	141,122,476,787	145,033,531,495	136,391,856,962	94.0	3,911,054,708
Sector 09: ECONOMIA Y FINANZAS	40,685,170,882	35,865,107,178	32,374,209,696	90.3	-4,820,063,704
<b>Pliego 009: M. DE ECONOMIA Y FINANZAS</b>	<b>29,388,510,577</b>	<b>24,773,256,252</b>	<b>21,587,756,939</b>	<b>87.1</b>	<b>-4,615,254,325</b>
Genérica	PIA	PIM	Ejecución	Avance	Variac.
			Devengado	%	(PIM) - (PIA)
5-20: RESERVA DE CONTINGENCIA	2,361,604,472	435,947,451	0.0	0.0	-1,925,657,021
5-21: PERSONAL Y OBLIGACIONES SOCIALES	106,534,854	83,864,939	82,073,862	97.9	-22,669,915
5-22: PENSIONES Y OTRAS PRESTACIONES SOCIALES	30,797,585	28,603,301	28,221,211	98.7	-2,194,284
5-23: BIENES Y SERVICIOS	639,285,179	521,925,375	499,008,077	95.6	-117,359,804
5-24: DONACIONES Y TRANSFERENCIAS	2,343,466	18,858,712	18,766,937	99.5	16,515,246
5-25: OTROS GASTOS	16,558,937	6,797,937	5,278,978	77.7	-9,761,000
6-20: RESERVA DE CONTINGENCIA	50,000,000	564,312,654	0.0	0.0	514,312,654
6-24: DONACIONES Y TRANSFERENCIAS	3,479,999,999	444,245,712	444,117,022	100.0	-3,035,754,287
6-26: ADQUISICION DE ACTIVOS NO FINANCIEROS	106,882,501	83,543,587	81,871,052	98.0	-23,338,914
6-27: ADQUISICION DE ACTIVOS FINANCIEROS	68,163,584	58,816,584	58,816,106	100.0	-9,347,000
7-28: SERVICIO DE LA DEUDA PUBLICA	22,526,340,000	22,526,340,000	20,369,603,694	90.4	0

Fuente MEF - 26.01.2024 - Elaboración: ASISP



Fuente MEF - 26.01.2024 - Elaboración: ASISP

## Pliego 055: AGENCIA DE PROMOCIÓN DE LA INVERSIÓN PRIVADA

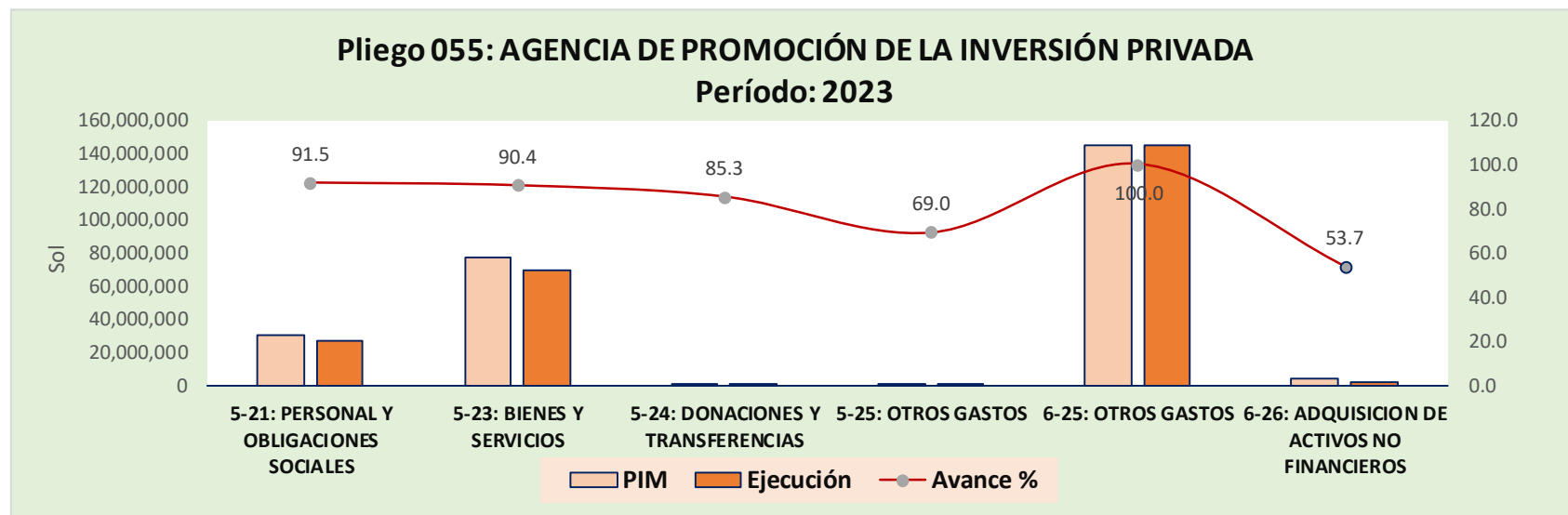
Período: 2023

Incluye: Actividades y Proyectos

Sol S/.

TOTAL	214,790,274,052	249,806,491,243	224,249,734,314	89.8	35,016,217,191
Nivel de Gobierno E: GOBIERNO NACIONAL	141,122,476,787	145,033,531,495	136,391,856,962	94.0	3,911,054,708
Sector 09: ECONOMIA Y FINANZAS	40,685,170,882	35,865,107,178	32,374,209,696	90.3	-4,820,063,704
<b>Pliego 055: AGENCIA DE PROMOCION DE LA INVERSION PRIVADA</b>	<b>185,464,898</b>	<b>257,634,194</b>	<b>245,402,766</b>	<b>95.3</b>	<b>72,169,296</b>
Genérica	PIA	PIM	Ejecución Devengado	Avance %	Variac. (PIM) - (PIA)
5-21: PERSONAL Y OBLIGACIONES SOCIALES	32,325,775	30,132,327	27,585,618	91.5	-2,193,448
5-23: BIENES Y SERVICIOS	87,727,276	77,532,367	70,072,469	90.4	-10,194,909
5-24: DONACIONES Y TRANSFERENCIAS	507,500	576,800	491,952	85.3	69,300
5-25: OTROS GASTOS	931,764	1,327,200	915,600	69.0	395,436
6-25: OTROS GASTOS	63,972,583	144,332,276	144,332,275	100.0	80,359,693
6-26: ADQUISICION DE ACTIVOS NO FINANCIEROS	0	3,733,224	2,004,852	53.7	3,733,224

Fuente MEF - 26.01.2024 - Elaboración: ASISP



Fuente MEF - 26.01.2024 - Elaboración: ASISP



## Pliego 057: SUPERINTENDENCIA NACIONAL DE ADUANAS Y DE ADMINISTRACIÓN TRIBUTARIA

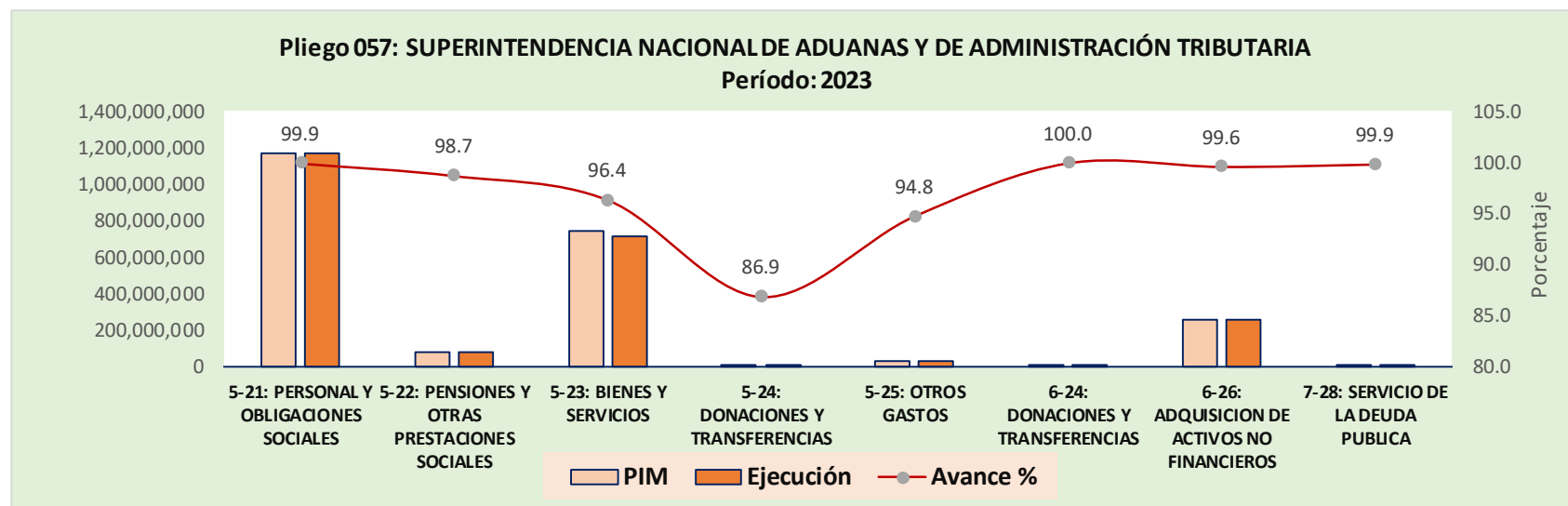
Período: 2023

Incluye: Actividades y Proyectos

Sol S/.

TOTAL	214,790,274,052	249,806,491,243	224,249,734,314	89.8	35,016,217,191
Nivel de Gobierno E: GOBIERNO NACIONAL	141,122,476,787	145,033,531,495	136,391,856,962	94.0	3,911,054,708
Sector 09: ECONOMIA Y FINANZAS	40,685,170,882	35,865,107,178	32,374,209,696	90.3	-4,820,063,704
<b>Pliego 057: SUPERINTENDENCIA NACIONAL DE ADUANAS Y DE ADMINISTRACION TRIBUTARIA</b>	<b>2,271,946,910</b>	<b>2,287,625,455</b>	<b>2,256,454,026</b>	<b>98.6</b>	<b>15,678,545</b>
Genérica	PIA	PIM	Ejecución Devengado	Avance %	Variac. (PIM) - (PIA)
5-21: PERSONAL Y OBLIGACIONES SOCIALES	1,142,432,183	1,168,799,133	1,168,180,348	99.9	26,366,950
5-22: PENSIONES Y OTRAS PRESTACIONES SOCIALES	75,111,844	78,404,332	77,420,502	98.7	3,292,488
5-23: BIENES Y SERVICIOS	695,782,088	742,732,440	715,830,052	96.4	46,950,352
5-24: DONACIONES Y TRANSFERENCIAS	559,073	1,439,323	1,250,605	86.9	880,250
5-25: OTROS GASTOS	55,554,120	29,298,428	27,768,782	94.8	-26,255,692
6-24: DONACIONES Y TRANSFERENCIAS	0	2,964,607	2,964,603	100.0	2,964,607
6-26: ADQUISICION DE ACTIVOS NO FINANCIEROS	300,656,730	260,211,320	259,268,379	99.6	-40,445,410
7-28: SERVICIO DE LA DEUDA PUBLICA	1,850,872	3,775,872	3,770,754	99.9	1,925,000

Fuente MEF - 26.01.2024 - Elaboración: ASISP



Fuente MEF - 26.01.2024 - Elaboración: ASISP

## Pliego 058: SUPERINTENDENCIA DEL MERCADO DE VALORES

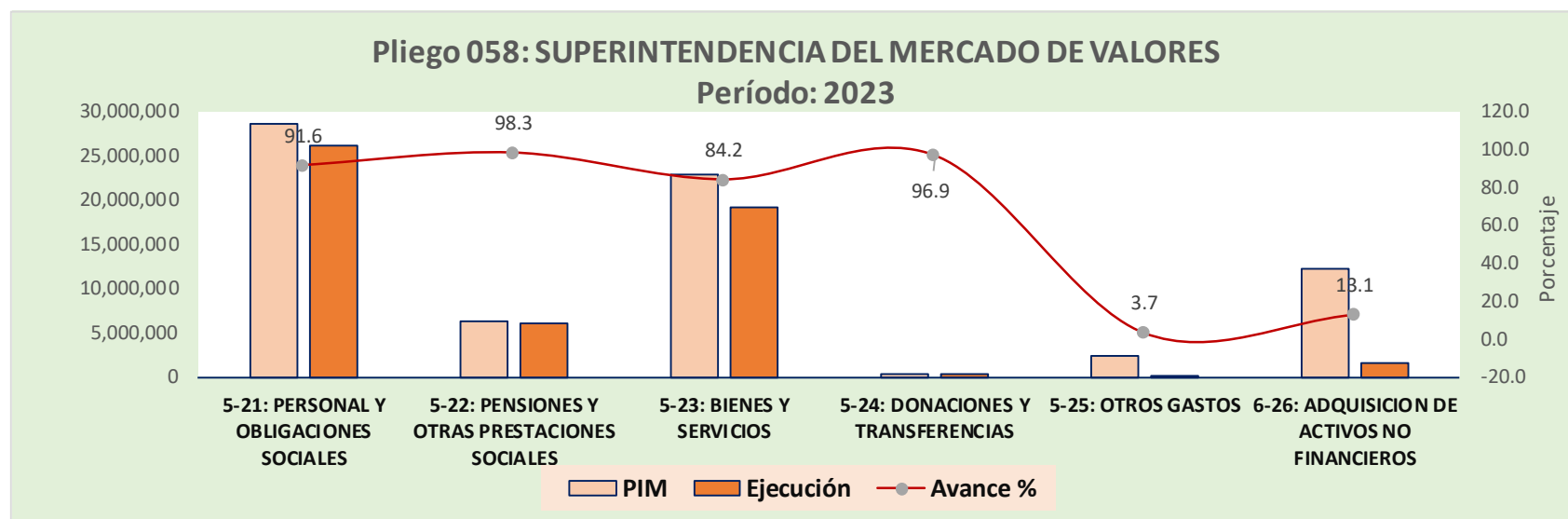
Período: 2023

Incluye: Actividades y Proyectos

Sol S/.

TOTAL	214,790,274,052	249,806,491,243	224,249,734,314	89.8	35,016,217,191
Nivel de Gobierno E: GOBIERNO NACIONAL	141,122,476,787	145,033,531,495	136,391,856,962	94.0	3,911,054,708
Sector 09: ECONOMIA Y FINANZAS	40,685,170,882	35,865,107,178	32,374,209,696	90.3	-4,820,063,704
<b>Pliego 058: SUPERINTENDENCIA DEL MERCADO DE VALORES</b>	<b>72,795,108</b>	<b>72,391,812</b>	<b>53,371,870</b>	<b>73.7</b>	<b>-403,296</b>
Genérica	PIA	PIM	Ejecución	Avance %	Variac.
			Devengado		(PIM) - (PIA)
5-21: PERSONAL Y OBLIGACIONES SOCIALES	27,977,543	28,515,799	26,123,887	91.6	538,256
5-22: PENSIONES Y OTRAS PRESTACIONES SOCIALES	6,537,797	6,194,195	6,086,882	98.3	-343,602
5-23: BIENES Y SERVICIOS	25,373,800	22,802,767	19,194,892	84.2	-2,571,033
5-24: DONACIONES Y TRANSFERENCIAS	253,387	288,339	279,448	96.9	34,952
5-25: OTROS GASTOS	497,794	2,407,525	89,098	3.7	1,909,731
6-26: ADQUISICION DE ACTIVOS NO FINANCIEROS	12,154,787	12,183,187	1,597,664	13.1	28,400

Fuente MEF - 26.01.2024 - Elaboración: ASISP



Fuente MEF - 26.01.2024 - Elaboración: ASISP

## Pliego 059: ORGANISMO SUPERVISOR DE LAS CONTRATACIONES DEL ESTADO

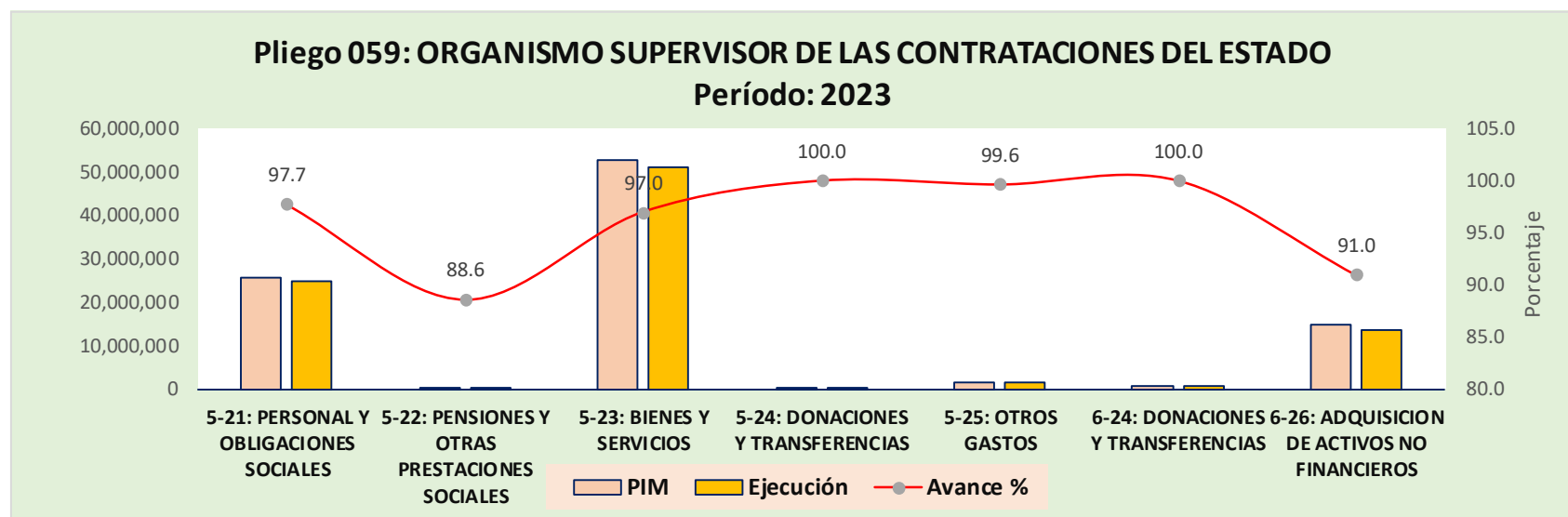
Período: 2023

Incluye: Actividades y Proyectos

Sol S/.

TOTAL	214,790,274,052	249,806,491,243	224,249,734,314	89.8	35,016,217,191
Nivel de Gobierno E: GOBIERNO NACIONAL	141,122,476,787	145,033,531,495	136,391,856,962	94.0	3,911,054,708
Sector 09: ECONOMIA Y FINANZAS	40,685,170,882	35,865,107,178	32,374,209,696	90.3	-4,820,063,704
<b>Pliego 059: ORGANISMO SUPERVISOR DE LAS CONTRATACIONES DEL ESTADO</b>	<b>101,252,692</b>	<b>95,791,580</b>	<b>92,264,921</b>	<b>96.3</b>	<b>-5,461,112</b>
Genérica	PIA	PIM	Ejecución	Avance %	Variac.
			Devengado		(PIM) - (PIA)
5-21: PERSONAL Y OBLIGACIONES SOCIALES	26,420,107	25,525,458	24,947,393	97.7	-894,649
5-22: PENSIONES Y OTRAS PRESTACIONES SOCIALES	208,479	190,642	168,960	88.6	-17,837
5-23: BIENES Y SERVICIOS	51,198,277	52,807,265	51,225,428	97.0	1,608,988
5-24: DONACIONES Y TRANSFERENCIAS	0	113,582	113,582	100.0	113,582
5-25: OTROS GASTOS	395,894	1,608,733	1,602,743	99.6	1,212,839
6-24: DONACIONES Y TRANSFERENCIAS	0	720,783	720,782	100.0	720,783
6-26: ADQUISICION DE ACTIVOS NO FINANCIEROS	23,029,935	14,825,117	13,486,033	91.0	-8,204,818

Fuente MEF - 26.01.2024 - Elaboración: ASISP



Fuente MEF - 26.01.2024 - Elaboración: ASISP

## Pliego 095: OFICINA DE NORMALIZACIÓN PREVISIONAL - ONP

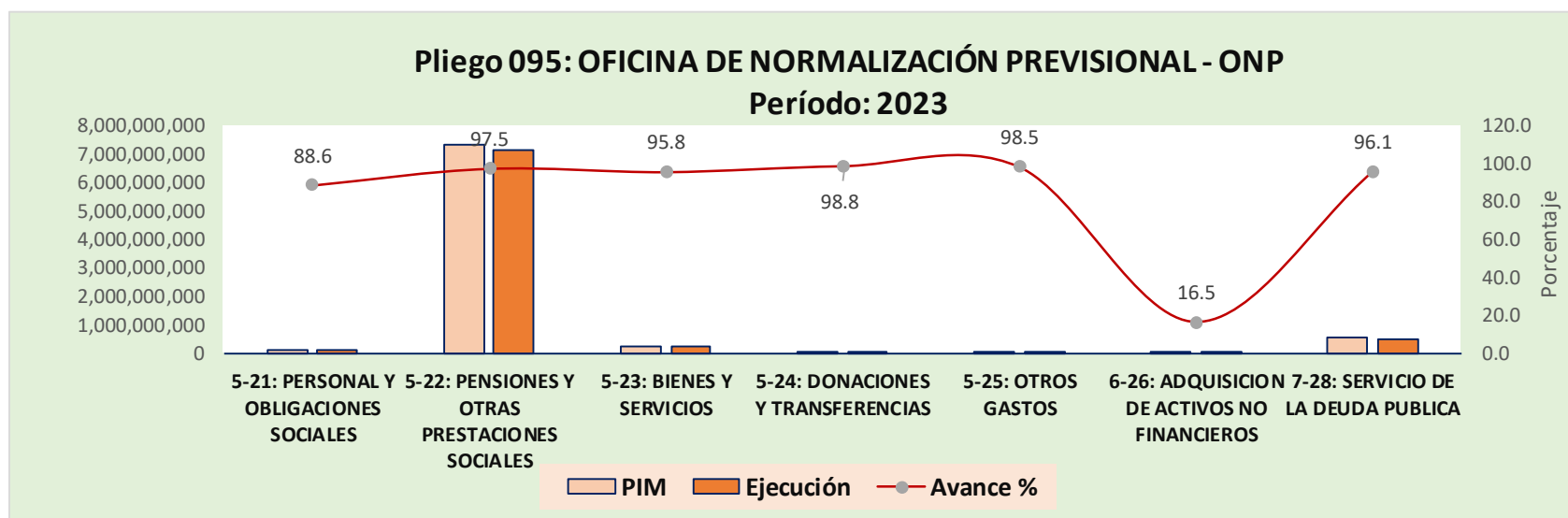
Período: 2023

Incluye: Actividades y Proyectos

Sol S/.

TOTAL	214,790,274,052	249,806,491,243	224,249,734,314	89.8	35,016,217,191
Nivel de Gobierno E: GOBIERNO NACIONAL	141,122,476,787	145,033,531,495	136,391,856,962	94.0	3,911,054,708
Sector 09: ECONOMIA Y FINANZAS	40,685,170,882	35,865,107,178	32,374,209,696	90.3	-4,820,063,704
<b>Pliego 095: OFICINA DE NORMALIZACION PREVISIONAL-ONP</b>	<b>8,621,799,494</b>	<b>8,338,943,834</b>	<b>8,100,348,648</b>	<b>97.1</b>	<b>-282,855,660</b>
Genérica	PIA	PIM	Ejecución	Avance %	Variac.
			Devengado		(PIM) - (PIA)
5-21: PERSONAL Y OBLIGACIONES SOCIALES	134,685,866	136,032,615	120,536,908	88.6	1,346,749
5-22: PENSIONES Y OTRAS PRESTACIONES SOCIALES	7,528,174,267	7,342,231,466	7,156,556,517	97.5	-185,942,801
5-23: BIENES Y SERVICIOS	295,297,360	278,006,178	266,228,808	95.8	-17,291,182
5-24: DONACIONES Y TRANSFERENCIAS	0	1,273,116	1,258,311	98.8	1,273,116
5-25: OTROS GASTOS	9,079,115	27,533,604	27,127,244	98.5	18,454,489
6-26: ADQUISICION DE ACTIVOS NO FINANCIEROS	5,076,295	4,380,264	723,257	16.5	-696,031
7-28: SERVICIO DE LA DEUDA PUBLICA	649,486,591	549,486,591	527,917,604	96.1	-100,000,000

Fuente MEF - 26.01.2024 - Elaboración: ASISP



Fuente MEF - 26.01.2024 - Elaboración: ASISP

## Pliego 096: CENTRAL DE COMPRAS PÚBLICAS - PERÚ COMPRAS

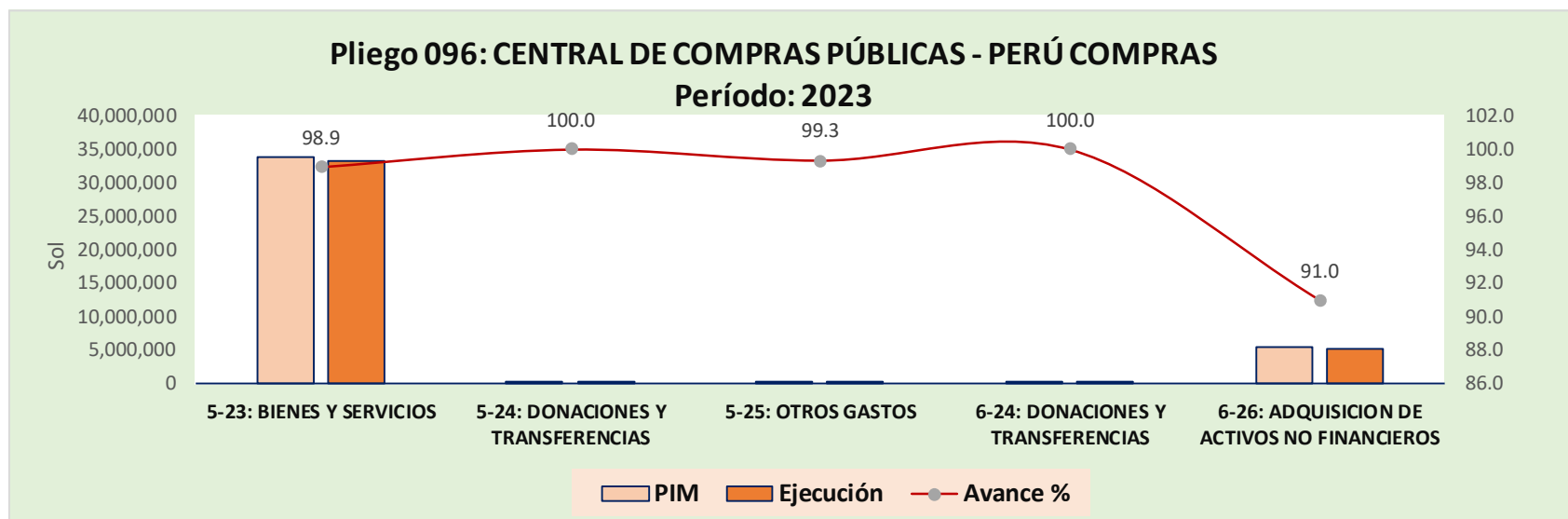
Período: 2023

Incluye: Actividades y Proyectos

Sol S/.

TOTAL	214,790,274,052	249,806,491,243	224,249,734,314	89.8	35,016,217,191
Nivel de Gobierno E: GOBIERNO NACIONAL	141,122,476,787	145,033,531,495	136,391,856,962	94.0	3,911,054,708
Sector 09: ECONOMIA Y FINANZAS	40,685,170,882	35,865,107,178	32,374,209,696	90.3	-4,820,063,704
<b>Pliego 096: CENTRAL DE COMPRAS PUBLICAS - PERU COMPRAS</b>	<b>43,401,203</b>	<b>39,464,051</b>	<b>38,610,527</b>	<b>97.8</b>	<b>-3,937,152</b>
Genérica	PIA	PIM	Ejecución	Avance %	Variac.
			Devengado		(PIM) - (PIA)
5-23: BIENES Y SERVICIOS	33,789,459	33,709,805	33,353,549	98.9	-79,654
5-24: DONACIONES Y TRANSFERENCIAS	90,000	89,869	89,869	100.0	-131
5-25: OTROS GASTOS	80,334	94,407	93,789	99.3	14,073
6-24: DONACIONES Y TRANSFERENCIAS	0	66,692	66,690	100.0	66,692
6-26: ADQUISICION DE ACTIVOS NO FINANCIEROS	9,441,410	5,503,278	5,006,629	91.0	-3,938,132

Fuente MEF - 26.01.2024 - Elaboración: ASISP



Fuente MEF - 26.01.2024 - Elaboración: ASISP

## SECTOR 10: EDUCACIÓN

### PRESUPUESTO DEL SECTOR 10: EDUCACIÓN

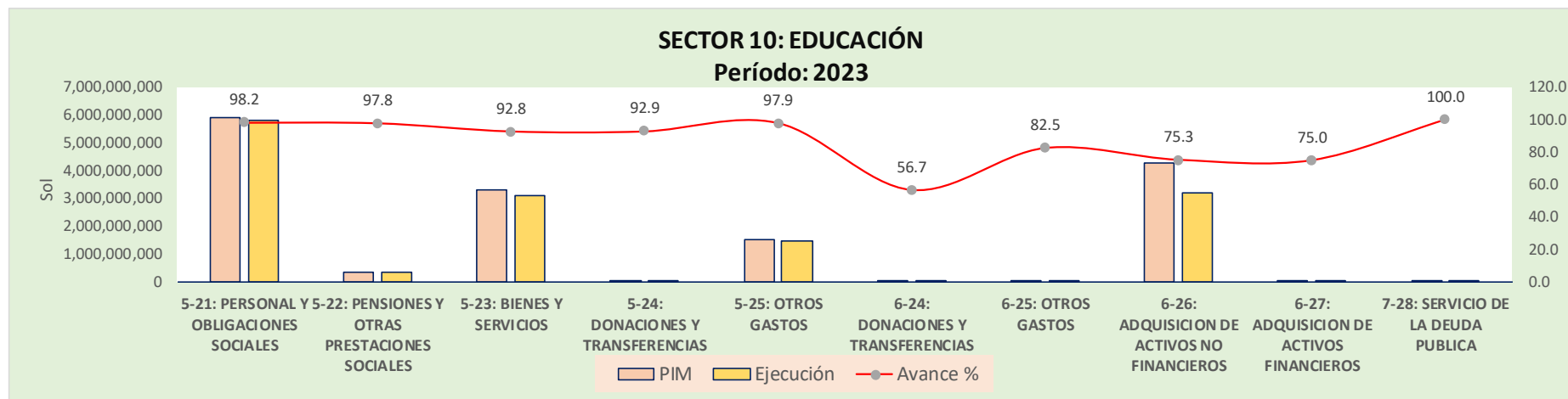
Período: 2023

Incluye: Actividades y Proyectos

Sol S/.

TOTAL	214,790,274,052	249,806,491,243	224,249,734,314	89.8	35,016,217,191
Nivel de Gobierno E: GOBIERNO NACIONAL	141,122,476,787	145,033,531,495	136,391,856,962	94.0	3,911,054,708
Sector 10: EDUCACION	18,536,967,385	15,431,933,271	13,967,031,465	90.5	-3,105,034,114
Genérica	PIA	PIM	Ejecución Devengado	Avance %	Variac. (PIM) - (PIA)
5-21: PERSONAL Y OBLIGACIONES SOCIALES	7,590,683,201	5,906,820,149	5,800,007,264	98.2	-1,683,863,052
5-22: PENSIONES Y OTRAS PRESTACIONES SOCIALES	365,329,496	337,137,564	329,800,924	97.8	-28,191,932
5-23: BIENES Y SERVICIOS	2,832,304,966	3,314,401,251	3,074,787,313	92.8	482,096,285
5-24: DONACIONES Y TRANSFERENCIAS	554,709,256	20,061,157	18,626,924	92.9	-534,648,099
5-25: OTROS GASTOS	1,846,119,514	1,516,438,522	1,484,936,404	97.9	-329,680,992
6-24: DONACIONES Y TRANSFERENCIAS	136,350	52,584,023	29,807,969	56.7	52,447,673
6-25: OTROS GASTOS	0	2,516,090	2,075,738	82.5	2,516,090
6-26: ADQUISICION DE ACTIVOS NO FINANCIEROS	5,337,401,166	4,271,563,929	3,218,534,991	75.3	-1,065,837,237
6-27: ADQUISICION DE ACTIVOS FINANCIEROS	10,283,436	7,836,876	5,880,228	75.0	-2,446,560
7-28: SERVICIO DE LA DEUDA PUBLICA	0	2,573,710	2,573,709	100.0	2,573,710

Fuente MEF - 26.01.2024 - Elaboración: ASISP



Fuente MEF - 26.01.2024 - Elaboración: ASISP

## Pliego 010: MINISTERIO DE EDUCACIÓN

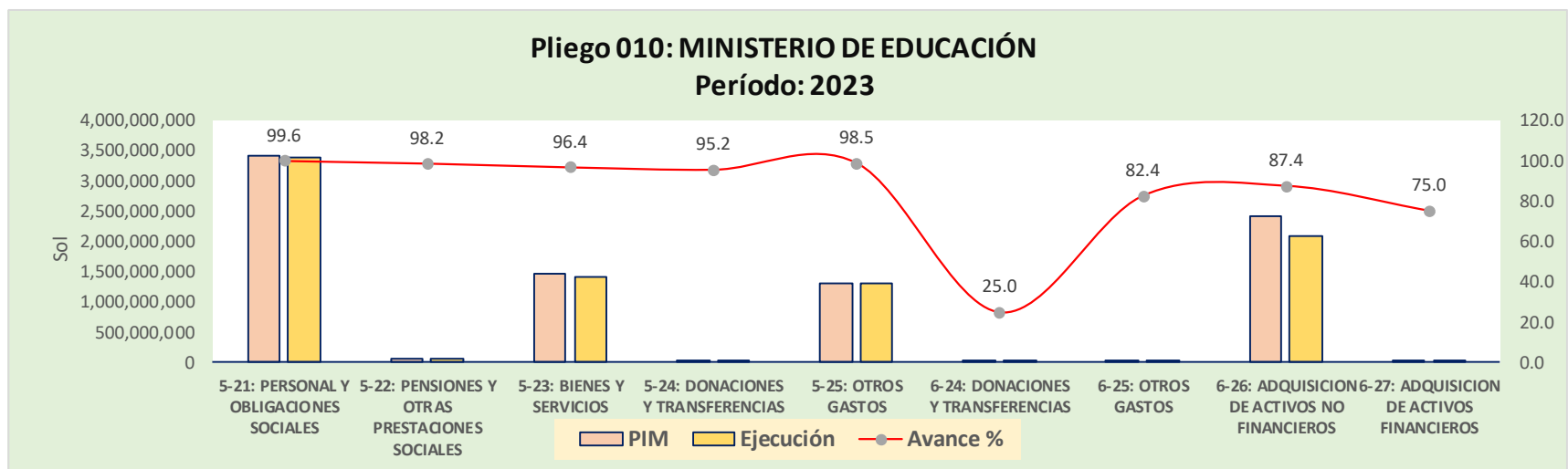
Período: 2023

Incluye: Actividades y Proyectos

Sol S/.

TOTAL	214,790,274,052	249,806,491,243	224,249,734,314	89.8	35,016,217,191
Nivel de Gobierno E: GOBIERNO NACIONAL	141,122,476,787	145,033,531,495	136,391,856,962	94.0	3,911,054,708
Sector 10: EDUCACION	18,536,967,385	15,431,933,271	13,967,031,465	90.5	-3,105,034,114
<b>Pliego 010: M. DE EDUCACION</b>	<b>12,629,656,942</b>	<b>8,733,101,580</b>	<b>8,316,333,072</b>	<b>95.2</b>	<b>-3,896,555,362</b>
Genérica	PIA	PIM	Ejecución	Avance %	Variac.
			Devengado		(PIM) - (PIA)
5-21: PERSONAL Y OBLIGACIONES SOCIALES	5,254,216,947	3,408,079,451	3,393,139,376	99.6	-1,846,137,496
5-22: PENSIONES Y OTRAS PRESTACIONES SOCIALES	113,258,265	76,349,012	74,941,905	98.2	-36,909,253
5-23: BIENES Y SERVICIOS	1,396,774,674	1,470,958,928	1,417,508,932	96.4	74,184,254
5-24: DONACIONES Y TRANSFERENCIAS	551,538,824	16,187,366	15,409,502	95.2	-535,351,458
5-25: OTROS GASTOS	1,720,077,931	1,320,003,294	1,299,671,731	98.5	-400,074,637
6-24: DONACIONES Y TRANSFERENCIAS	136,350	25,745,948	6,433,906	25.0	25,609,598
6-25: OTROS GASTOS	0	2,481,636	2,044,297	82.4	2,481,636
6-26: ADQUISICION DE ACTIVOS NO FINANCIEROS	3,583,370,515	2,405,459,069	2,101,303,195	87.4	-1,177,911,446
6-27: ADQUISICION DE ACTIVOS FINANCIEROS	10,283,436	7,836,876	5,880,228	75.0	-2,446,560

Fuente MEF - 26.01.2024 - Elaboración: ASISP



Fuente MEF - 26.01.2024 - Elaboración: ASISP

## Pliego 111: CENTRO VACACIONAL HUAMPANÍ

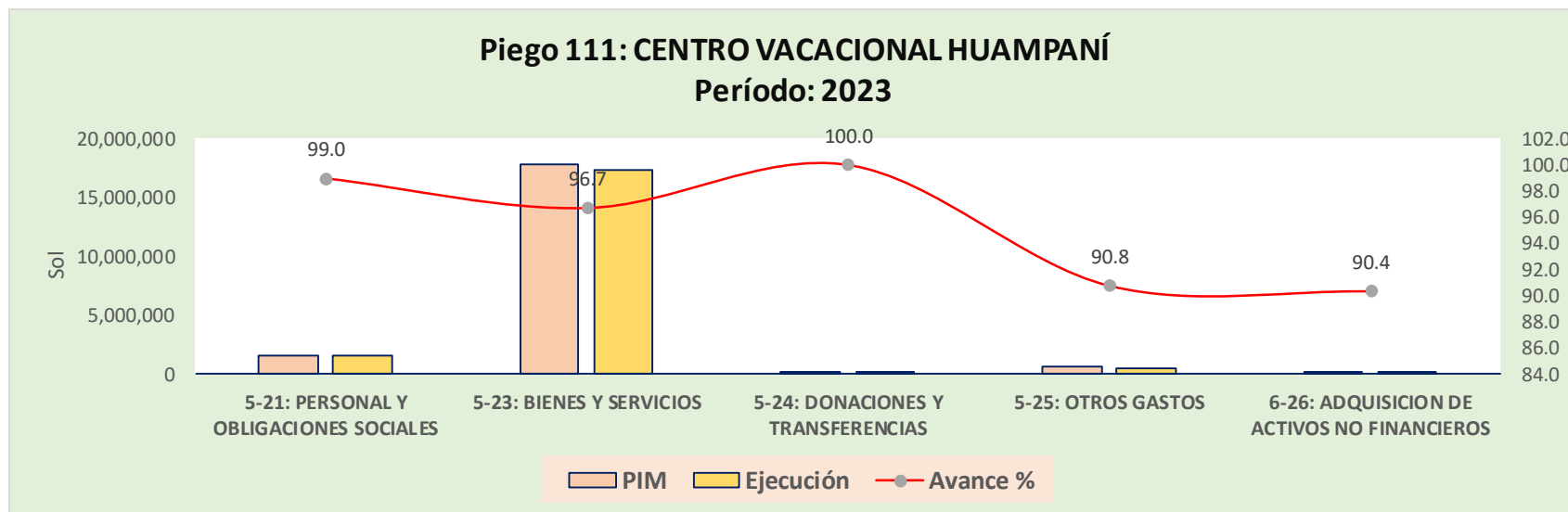
Período: 2023

Incluye: Actividades y Proyectos

Sol S/.

TOTAL	214,790,274,052	249,806,491,243	224,249,734,314	89.8	35,016,217,191
Nivel de Gobierno E: GOBIERNO NACIONAL	141,122,476,787	145,033,531,495	136,391,856,962	94.0	3,911,054,708
Sector 10: EDUCACION	18,536,967,385	15,431,933,271	13,967,031,465	90.5	-3,105,034,114
<b>Pliego 111: CENTRO VACACIONAL HUAMPANI</b>	<b>20,552,138</b>	<b>20,402,439</b>	<b>19,726,291</b>	<b>96.7</b>	<b>-149,699</b>
Genérica	PIA	PIM	Ejecución Devengado	Avance %	Variac. (PIM) - (PIA)
5-21: PERSONAL Y OBLIGACIONES SOCIALES	1,582,179	1,602,579	1,586,265	99.0	20,400
5-23: BIENES Y SERVICIOS	18,605,982	17,887,492	17,299,787	96.7	-718,490
5-24: DONACIONES Y TRANSFERENCIAS	0	134,124	134,124	100.0	134,124
5-25: OTROS GASTOS	363,977	641,602	582,616	90.8	277,625
6-26: ADQUISICION DE ACTIVOS NO FINANCIEROS	0	136,642	123,499	90.4	136,642

Fuente MEF - 26.01.2024 - Elaboración: ASISP



Fuente MEF - 26.01.2024 - Elaboración: ASISP



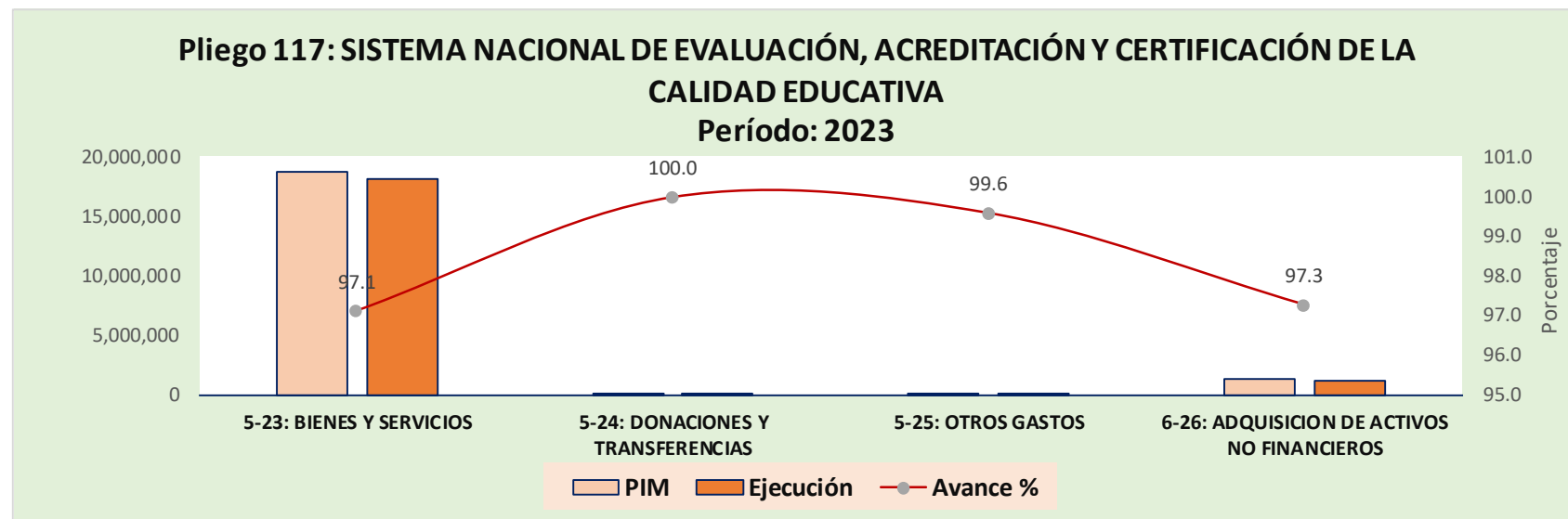
**Pliego 117: SISTEMA NACIONAL DE EVALUACIÓN, ACREDITACIÓN Y CERTIFICACIÓN DE LA CALIDAD EDUCATIVA**  
**Período: 2023**

**Incluye: Actividades y Proyectos**

**Sol S/.**

TOTAL	214,790,274,052	249,806,491,243	224,249,734,314	89.8	35,016,217,191
Nivel de Gobierno E: GOBIERNO NACIONAL	141,122,476,787	145,033,531,495	136,391,856,962	94.0	3,911,054,708
Sector 10: EDUCACION	18,536,967,385	15,431,933,271	13,967,031,465	90.5	-3,105,034,114
Pliego 117: SISTEMA NACIONAL DE EVALUACION, ACREDITACION Y CERTIFICACION DE LA CALIDAD EDUCATIVA	20,188,899	20,106,323	19,529,213	97.1	-82,576
<b>Genérica</b>	<b>PIA</b>	<b>PIM</b>	<b>Ejecución</b>	<b>Avance %</b>	<b>Variac. (PIM) - (PIA)</b>
			<b>Devengado</b>		
5-23: BIENES Y SERVICIOS	18,916,132	18,763,490	18,220,314	97.1	-152,642
5-24: DONACIONES Y TRANSFERENCIAS	62,767	61,545	61,544	100.0	-1,222
5-25: OTROS GASTOS	45,000	47,506	47,313	99.6	2,506
6-26: ADQUISICION DE ACTIVOS NO FINANCIEROS	1,165,000	1,233,782	1,200,041	97.3	68,782

Fuente MEF - 26.01.2024 - Elaboración: ASISP



Fuente MEF - 26.01.2024 - Elaboración: ASISP

## Pliego 118: SUPERINTENDENCIA NACIONAL DE EDUCACIÓN SUPERIOR UNIVERSITARIA

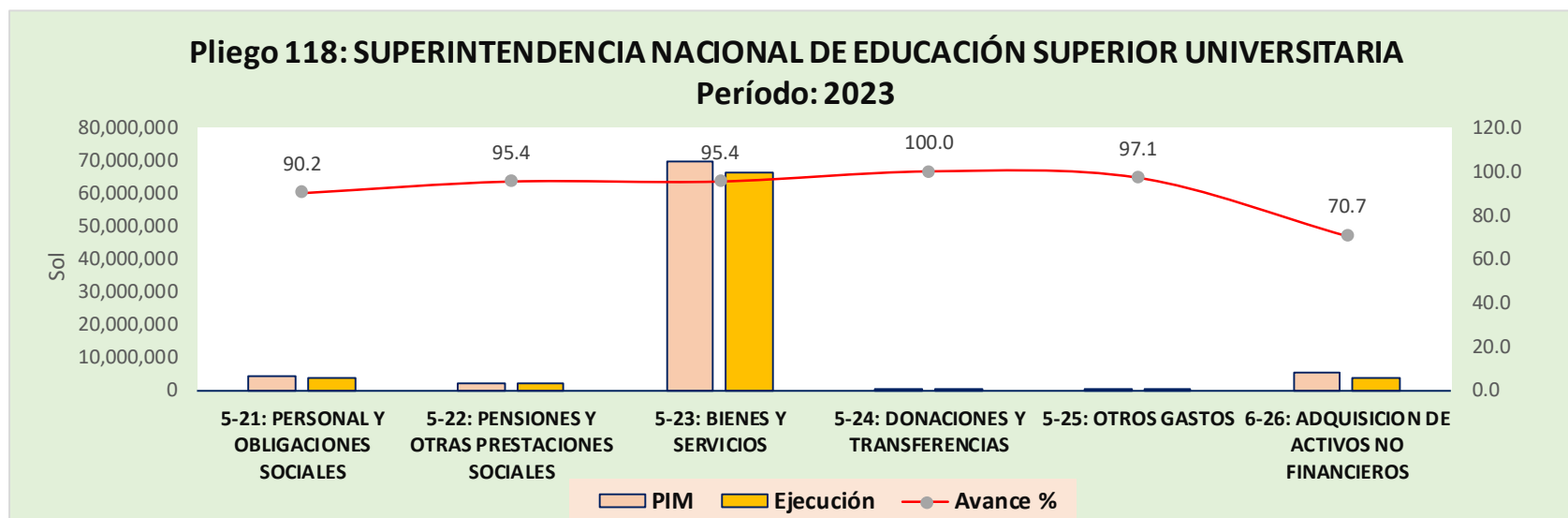
**Período: 2023**

**Incluye: Actividades y Proyectos**

**Sol S/.**

TOTAL	214,790,274,052	249,806,491,243	224,249,734,314	89.8	35,016,217,191
Nivel de Gobierno E: GOBIERNO NACIONAL	141,122,476,787	145,033,531,495	136,391,856,962	94.0	3,911,054,708
Sector 10: EDUCACION	18,536,967,385	15,431,933,271	13,967,031,465	90.5	-3,105,034,114
<b>Pliego 118: SUPERINTENDENCIA NACIONAL DE EDUCACION SUPERIOR UNIVERSITARIA</b>	<b>73,610,152</b>	<b>81,868,523</b>	<b>76,571,553</b>	<b>93.5</b>	<b>8,258,371</b>
Genérica	PIA	PIM	Ejecución	Avance %	Variac.
			Devengado		(PIM) - (PIA)
5-21: PERSONAL Y OBLIGACIONES SOCIALES	2,405,381	4,002,887	3,609,042	90.2	1,597,506
5-22: PENSIONES Y OTRAS PRESTACIONES SOCIALES	2,361,932	2,205,200	2,104,479	95.4	-156,732
5-23: BIENES Y SERVICIOS	68,842,104	69,595,327	66,410,353	95.4	753,223
5-24: DONACIONES Y TRANSFERENCIAS	0	76,124	76,124	100.0	76,124
5-25: OTROS GASTOS	735	527,346	512,243	97.1	526,611
6-26: ADQUISICION DE ACTIVOS NO FINANCIEROS	0	5,461,639	3,859,312	70.7	5,461,639

Fuente MEF - 26.01.2024 - Elaboración: ASISP



Fuente MEF - 26.01.2024 - Elaboración: ASISP

## Pliego 342: INSTITUTO PERUANO DEL DEPORTE

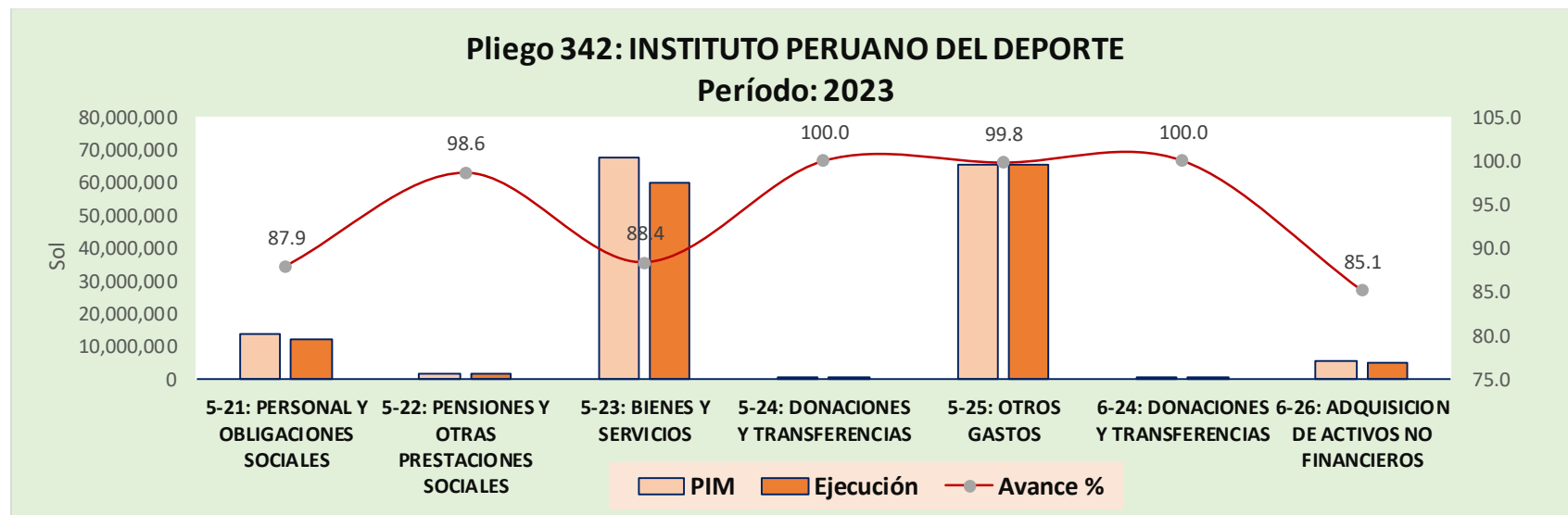
Período: 2023

Incluye: Actividades y Proyectos

Sol S/.

TOTAL	214,790,274,052	249,806,491,243	224,249,734,314	89.8	35,016,217,191
Nivel de Gobierno E: GOBIERNO NACIONAL	141,122,476,787	145,033,531,495	136,391,856,962	94.0	3,911,054,708
Sector 10: EDUCACION	18,536,967,385	15,431,933,271	13,967,031,465	90.5	-3,105,034,114
<b>Pliego 342: INSTITUTO PERUANO DEL DEPORTE</b>	<b>152,165,358</b>	<b>155,173,420</b>	<b>144,571,799</b>	<b>93.2</b>	<b>3,008,062</b>
Genérica	PIA	PIM	Ejecución	Avance %	Variac.
			Devengado		(PIM) - (PIA)
5-21: PERSONAL Y OBLIGACIONES SOCIALES	14,246,929	13,976,683	12,285,964	87.9	-270,246
5-22: PENSIONES Y OTRAS PRESTACIONES SOCIALES	1,201,041	1,704,444	1,681,361	98.6	503,403
5-23: BIENES Y SERVICIOS	69,785,148	67,742,897	59,859,349	88.4	-2,042,251
5-24: DONACIONES Y TRANSFERENCIAS	339,067	139,076	139,076	100.0	-199,991
5-25: OTROS GASTOS	64,185,947	65,627,028	65,499,704	99.8	1,441,081
6-24: DONACIONES Y TRANSFERENCIAS	0	104,396	104,396	100.0	104,396
6-26: ADQUISICION DE ACTIVOS NO FINANCIEROS	2,407,226	5,878,896	5,001,950	85.1	3,471,670

Fuente MEF - 26.01.2024 - Elaboración: ASISP



Fuente MEF - 26.01.2024 - Elaboración: ASISP

**Pliego: UNIVERSIDADES**

**Período: 2023**

**Incluye: Actividades y Proyectos**

**Sol S/.**

TOTAL	214,790,274,052	226,950,157,185	48,418,233,964	21.3	12,159,883,133
Nivel de Gobierno E: GOBIERNO NACIONAL	141,122,476,787	142,406,080,769	33,928,837,643	23.8	1,283,603,982
Sector 10: EDUCACION	18,536,967,385	16,067,363,581	2,666,595,311	16.6	-2,469,603,804
<b>TOTAL UNIVERSIDADES</b>	<b>5,640,793,896</b>	<b>6,421,280,986</b>	<b>5,390,299,539</b>	<b>83.9</b>	<b>780,487,090</b>
<b>Genérica</b>	<b>PIA</b>	<b>PIM</b>	<b>Ejecución</b>	<b>Avance %</b>	<b>Variac.</b>
			<b>Devengado</b>		<b>(PIM) - (PIA)</b>
TOTAL UNIVERSIDADES	5,640,793,896	6,421,280,986	5,390,299,539	83.9	780,487,090

Fuente MEF - 26.01.2024 - Elaboración: ASISP

## SECTOR 11: SALUD

### PRESUPUESTO DEL SECTOR 11: SALUD

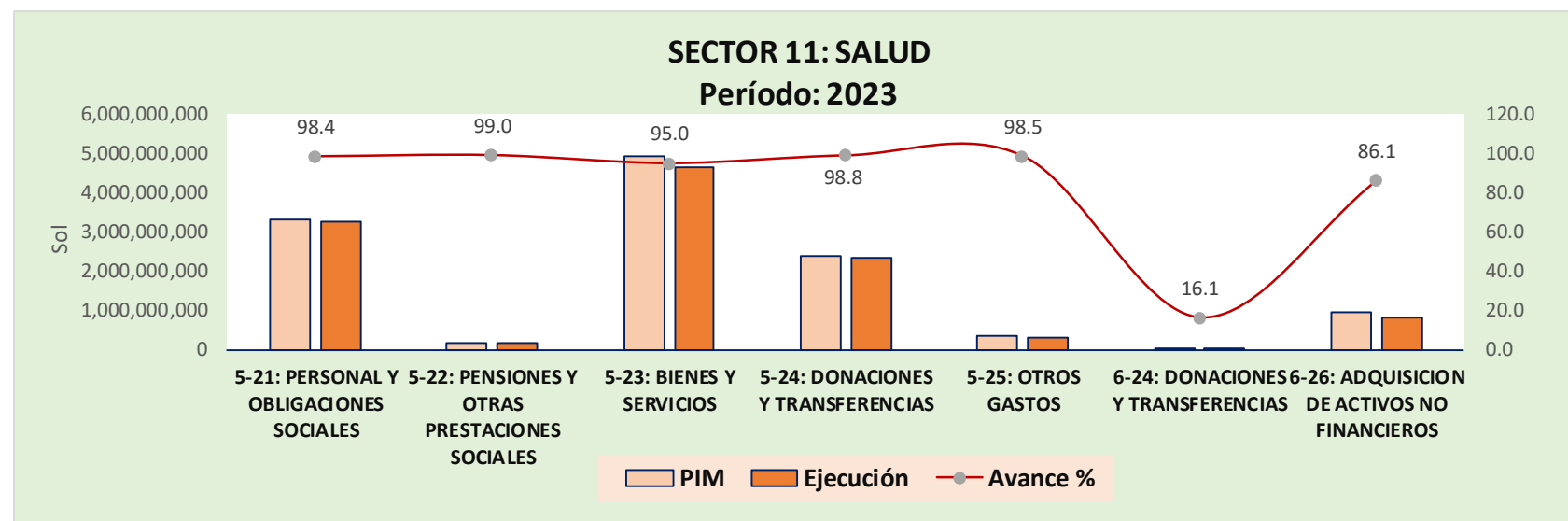
Período: 2023

Incluye: Actividades y Proyectos

Sol S/.

TOTAL	214,790,274,052	249,806,491,243	224,249,734,314	89.8	35,016,217,191
Nivel de Gobierno E: GOBIERNO NACIONAL	141,122,476,787	145,033,531,495	136,391,856,962	94.0	3,911,054,708
Sector 11: SALUD	12,640,766,157	11,999,132,333	11,526,972,669	96.1	-641,633,824
Genérica	PIA	PIM	Ejecución	Avance %	Variac.
			Devengado		(PIM) - (PIA)
5-21: PERSONAL Y OBLIGACIONES SOCIALES	3,135,586,304	3,295,329,012	3,241,639,653	98.4	159,742,708
5-22: PENSIONES Y OTRAS PRESTACIONES SOCIALES	163,426,553	169,249,171	167,587,839	99.0	5,822,618
5-23: BIENES Y SERVICIOS	3,938,986,049	4,897,014,577	4,649,854,483	95.0	958,028,528
5-24: DONACIONES Y TRANSFERENCIAS	3,215,326,952	2,369,049,106	2,341,533,977	98.8	-846,277,846
5-25: OTROS GASTOS	342,399,230	327,071,139	322,196,049	98.5	-15,328,091
6-24: DONACIONES Y TRANSFERENCIAS	0	8,916,262	1,432,047	16.1	8,916,262
6-26: ADQUISICION DE ACTIVOS NO FINANCIEROS	1,845,041,069	932,503,066	802,728,620	86.1	-912,538,003

Fuente MEF - 26.01.2024 - Elaboración: ASISP



Fuente MEF - 26.01.2024 - Elaboración: ASISP

## Pliego 011: MINISTERIO DE SALUD

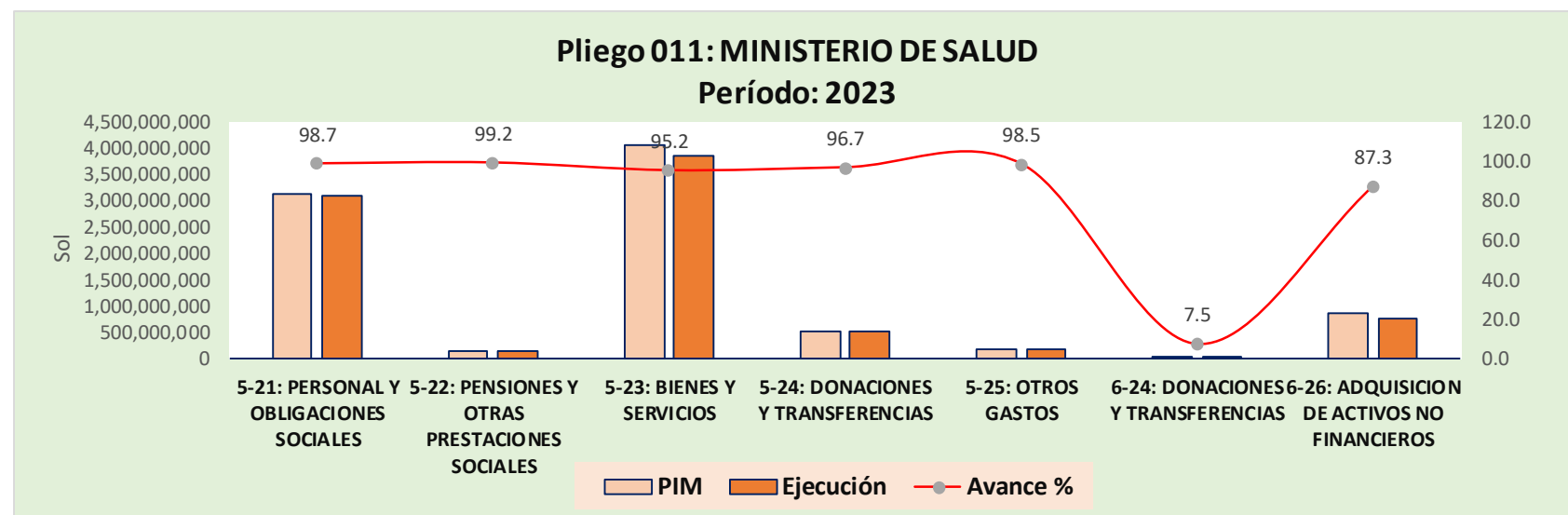
Período: 2023

Incluye: Actividades y Proyectos

Sol S/.

TOTAL	214,790,274,052	249,806,491,243	224,249,734,314	89.8	35,016,217,191
Nivel de Gobierno E: GOBIERNO NACIONAL	141,122,476,787	145,033,531,495	136,391,856,962	94.0	3,911,054,708
Sector 11: SALUD	12,640,766,157	11,999,132,333	11,526,972,669	96.1	-641,633,824
<b>Pliego 011: M. DE SALUD</b>	<b>9,707,579,091</b>	<b>8,943,462,855</b>	<b>8,568,158,417</b>	<b>95.8</b>	<b>-764,116,236</b>
Genérica	PIA	PIM	Ejecución	Avance %	Variac.
			Devengado		(PIM) - (PIA)
5-21: PERSONAL Y OBLIGACIONES SOCIALES	2,979,673,033	3,124,594,454	3,082,595,670	98.7	144,921,421
5-22: PENSIONES Y OTRAS PRESTACIONES SOCIALES	153,149,141	158,443,776	157,101,991	99.2	5,294,635
5-23: BIENES Y SERVICIOS	3,266,312,559	4,054,101,930	3,860,989,859	95.2	787,789,371
5-24: DONACIONES Y TRANSFERENCIAS	1,336,396,309	525,847,025	508,347,471	96.7	-810,549,284
5-25: OTROS GASTOS	283,082,289	196,886,921	193,937,602	98.5	-86,195,368
6-24: DONACIONES Y TRANSFERENCIAS	0	8,089,433	605,218	7.5	8,089,433
6-26: ADQUISICION DE ACTIVOS NO FINANCIEROS	1,688,965,760	875,499,316	764,580,605	87.3	-813,466,444

Fuente MEF - 26.01.2024 - Elaboración: ASISP



Fuente MEF - 26.01.2024 - Elaboración: ASISP

## Pliego 131: INSTITUTO NACIONAL DE SALUD

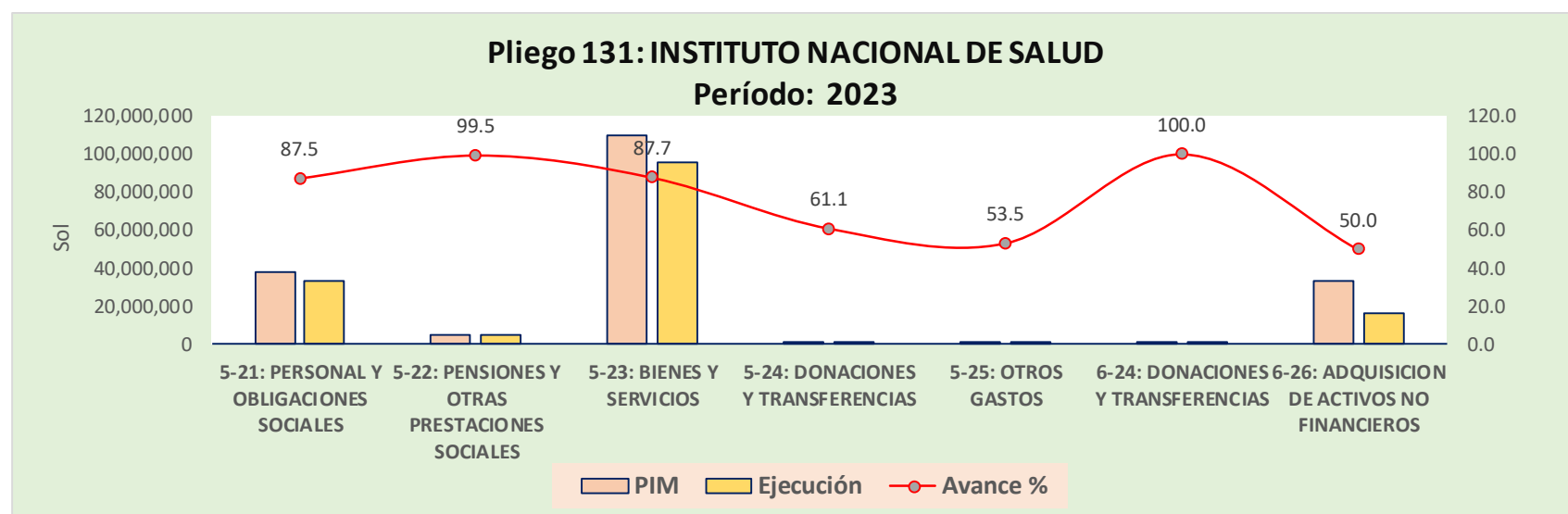
Período: 2023

Incluye: Actividades y Proyectos

Sol S/.

TOTAL	214,790,274,052	249,806,491,243	224,249,734,314	89.8	35,016,217,191
Nivel de Gobierno E: GOBIERNO NACIONAL	141,122,476,787	145,033,531,495	136,391,856,962	94.0	3,911,054,708
Sector 11: SALUD	12,640,766,157	11,999,132,333	11,526,972,669	96.1	-641,633,824
<b>Pliego 131: INSTITUTO NACIONAL DE SALUD</b>	<b>307,297,951</b>	<b>186,677,776</b>	<b>151,469,944</b>	<b>81.1</b>	<b>-120,620,175</b>
Genérica	PIA	PIM	Ejecución	Avance %	Variac.
			Devengado		(PIM) - (PIA)
5-21: PERSONAL Y OBLIGACIONES SOCIALES	33,972,317	37,864,560	33,112,604	87.5	3,892,243
5-22: PENSIONES Y OTRAS PRESTACIONES SOCIALES	4,963,718	5,312,961	5,284,017	99.5	349,243
5-23: BIENES Y SERVICIOS	143,093,945	109,529,574	96,003,996	87.7	-33,564,371
5-24: DONACIONES Y TRANSFERENCIAS	0	192,811	117,811	61.1	192,811
5-25: OTROS GASTOS	398,565	512,217	274,199	53.5	113,652
6-24: DONACIONES Y TRANSFERENCIAS	0	69,430	69,430	100.0	69,430
6-26: ADQUISICION DE ACTIVOS NO FINANCIEROS	124,869,406	33,196,223	16,607,888	50.0	-91,673,183

Fuente MEF - 26.01.2024 - Elaboración: ASISP



Fuente MEF - 26.01.2024 - Elaboración: ASISP

## Pliego 134: SUPERINTENDENCIA NACIONAL DE SALUD

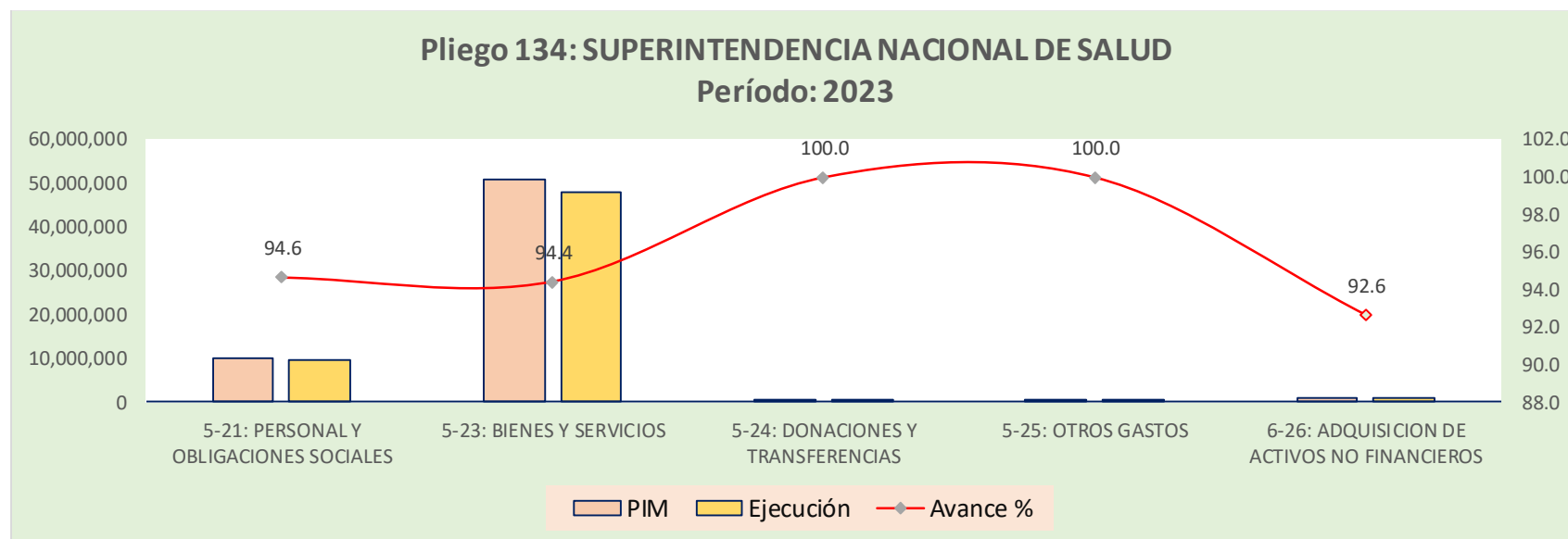
**Período: 2023**

**Incluye: Actividades y Proyectos**

**Sol S/.**

TOTAL	214,790,274,052	249,806,491,243	224,249,734,314	89.8	35,016,217,191
Nivel de Gobierno E: GOBIERNO NACIONAL	141,122,476,787	145,033,531,495	136,391,856,962	94.0	3,911,054,708
Sector 11: SALUD	12,640,766,157	11,999,132,333	11,526,972,669	96.1	-641,633,824
<b>Pliego 134: SUPERINTENDENCIA NACIONAL DE SALUD</b>	<b>56,774,653</b>	<b>61,986,943</b>	<b>58,548,363</b>	<b>94.5</b>	<b>5,212,290</b>
Genérica	PIA	PIM	Ejecución	Avance %	Variac.
			Devengado		(PIM) - (PIA)
5-21: PERSONAL Y OBLIGACIONES SOCIALES	10,209,442	10,227,419	9,679,715	94.6	17,977
5-23: BIENES Y SERVICIOS	45,779,731	50,723,552	47,896,674	94.4	4,943,821
5-24: DONACIONES Y TRANSFERENCIAS	18,334	57,999	57,999	100.0	39,665
5-25: OTROS GASTOS	0	108,216	108,214	100.0	108,216
6-26: ADQUISICION DE ACTIVOS NO FINANCIEROS	767,146	869,757	805,760	92.6	102,611

Fuente MEF - 26.01.2024 - Elaboración: ASISP



Fuente MEF - 26.01.2024 - Elaboración: ASISP



## Pliego 135: SEGURO INTEGRAL DE SALUD

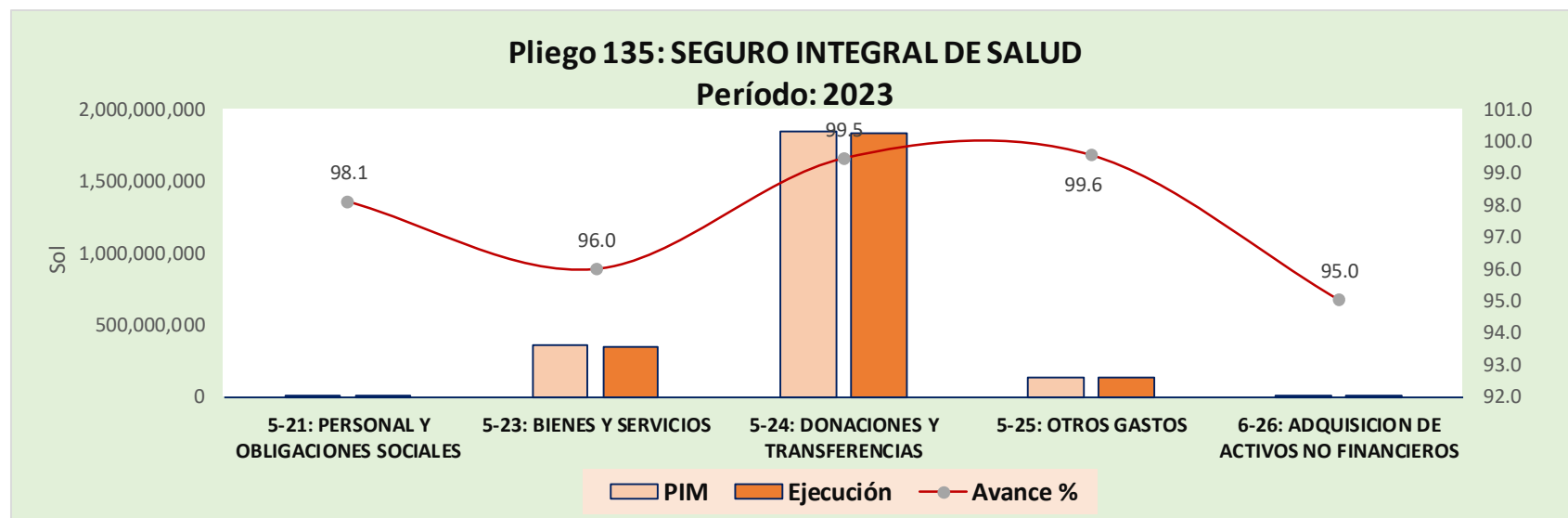
Período: 2023

Incluye: Actividades y Proyectos

Sol S/.

TOTAL	214,790,274,052	249,806,491,243	224,249,734,314	89.8	35,016,217,191
Nivel de Gobierno E: GOBIERNO NACIONAL	141,122,476,787	145,033,531,495	136,391,856,962	94.0	3,911,054,708
Sector 11: SALUD	12,640,766,157	11,999,132,333	11,526,972,669	96.1	-641,633,824
<b>Pliego 135: SEGURO INTEGRAL DE SALUD</b>	<b>2,260,682,373</b>	<b>2,349,887,811</b>	<b>2,324,298,071</b>	<b>98.9</b>	<b>89,205,438</b>
Genérica	PIA	PIM	Ejecución	Avance %	Variac.
			Devengado		(PIM) - (PIA)
5-21: PERSONAL Y OBLIGACIONES SOCIALES	11,707,837	8,550,452	8,389,501	98.1	-3,157,385
5-23: BIENES Y SERVICIOS	312,431,284	364,953,072	350,284,086	96.0	52,521,788
5-24: DONACIONES Y TRANSFERENCIAS	1,878,912,309	1,842,724,711	1,832,784,137	99.5	-36,187,598
5-25: OTROS GASTOS	57,630,943	128,276,352	127,725,746	99.6	70,645,409
6-26: ADQUISICION DE ACTIVOS NO FINANCIEROS	0	5,383,224	5,114,602	95.0	5,383,224

Fuente MEF - 26.01.2024 - Elaboración: ASISP



Fuente MEF - 26.01.2024 - Elaboración: ASISP

## Pliego 136: INSTITUTO NACIONAL DE ENFERMEDADES NEOPLÁSICAS - INEN

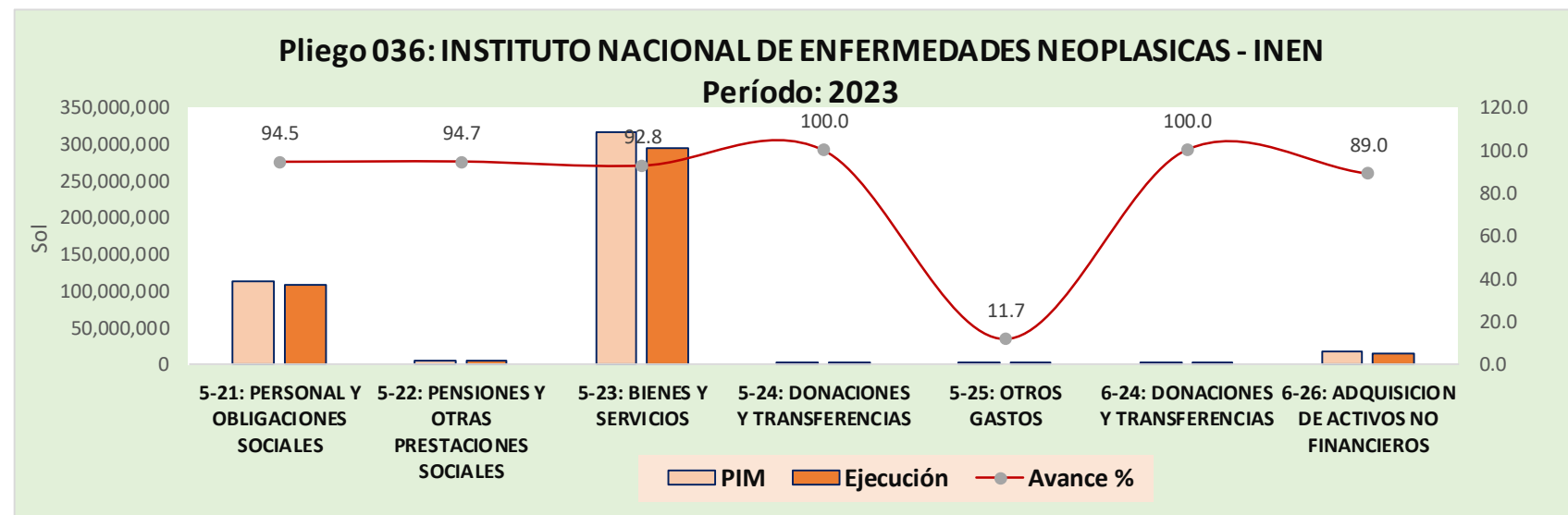
**Período: 2023**

**Incluye: Actividades y Proyectos**

**Sol S/.**

TOTAL	214,790,274,052	249,806,491,243	224,249,734,314	89.8	35,016,217,191
Nivel de Gobierno E: GOBIERNO NACIONAL	141,122,476,787	145,033,531,495	136,391,856,962	94.0	3,911,054,708
Sector 11: SALUD	12,640,766,157	11,999,132,333	11,526,972,669	96.1	-641,633,824
<b>Pliego 136: INSTITUTO NACIONAL DE ENFERMEDADES NEOPLASICAS - INEN</b>	<b>308,432,089</b>	<b>457,116,948</b>	<b>424,497,873</b>	<b>92.9</b>	<b>148,684,859</b>
Genérica	PIA	PIM	Ejecución	Avance %	Variac.
			Devengado		(PIM) - (PIA)
5-21: PERSONAL Y OBLIGACIONES SOCIALES	100,023,675	114,092,127	107,862,164	94.5	14,068,452
5-22: PENSIONES Y OTRAS PRESTACIONES SOCIALES	5,313,694	5,492,434	5,201,831	94.7	178,740
5-23: BIENES Y SERVICIOS	171,368,530	317,706,449	294,679,867	92.8	146,337,919
5-24: DONACIONES Y TRANSFERENCIAS	0	226,560	226,560	100.0	226,560
5-25: OTROS GASTOS	1,287,433	1,287,433	150,287	11.7	0
6-24: DONACIONES Y TRANSFERENCIAS	0	757,399	757,399	100.0	757,399
6-26: ADQUISICION DE ACTIVOS NO FINANCIEROS	30,438,757	17,554,546	15,619,765	89.0	-12,884,211

Fuente MEF - 26.01.2024 - Elaboración: ASISP



Fuente MEF - 26.01.2024 - Elaboración: ASISP

## SECTOR 12: TRABAJO Y PROMOCIÓN DEL EMPLEO

### PRESUPUESTO DEL SECTOR 12: TRABAJO Y PROMOCIÓN DEL EMPLEO

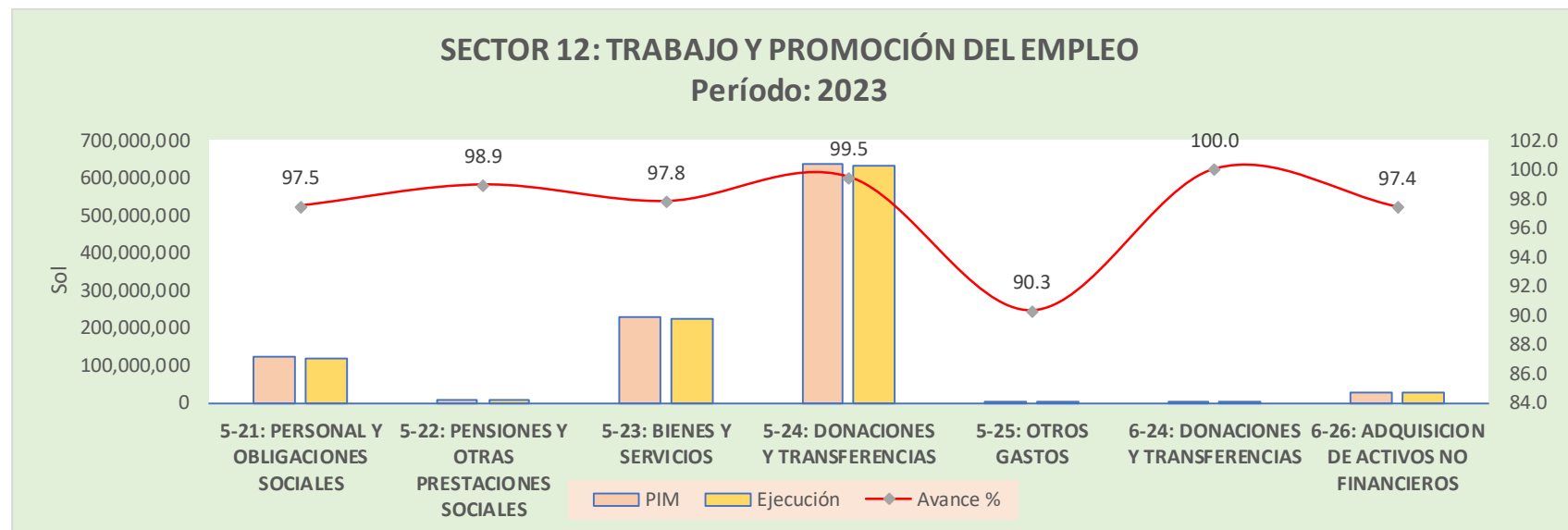
**Período: 2023**

**Incluye: Actividades y Proyectos**

**Sol S/.**

TOTAL	214,790,274,052	249,806,491,243	224,249,734,314	89.8	35,016,217,191
Nivel de Gobierno E: GOBIERNO NACIONAL	141,122,476,787	145,033,531,495	136,391,856,962	94.0	3,911,054,708
<b>Sector 12: TRABAJO Y PROMOCION DEL EMPLEO</b>	<b>900,271,518</b>	<b>1,024,262,753</b>	<b>1,011,474,101</b>	<b>98.8</b>	<b>123,991,235</b>
Genérica	PIA	PIM	Ejecución	Avance %	Variac.
			Devengado		(PIM) - (PIA)
5-21: PERSONAL Y OBLIGACIONES SOCIALES	126,257,087	121,015,960	117,958,783	97.5	-5,241,127
5-22: PENSIONES Y OTRAS PRESTACIONES SOCIALES	7,036,134	7,333,619	7,254,771	98.9	297,485
5-23: BIENES Y SERVICIOS	224,798,980	228,176,973	223,130,825	97.8	3,377,993
5-24: DONACIONES Y TRANSFERENCIAS	521,752,900	636,767,399	633,275,709	99.5	115,014,499
5-25: OTROS GASTOS	1,318,296	4,415,060	3,986,955	90.3	3,096,764
6-24: DONACIONES Y TRANSFERENCIAS	0	58,811	58,811	100.0	58,811
6-26: ADQUISICION DE ACTIVOS NO FINANCIEROS	19,108,121	26,494,931	25,808,248	97.4	7,386,810

Fuente MEF - 26.01.2024 - Elaboración: ASISP



Fuente MEF - 26.01.2024 - Elaboración: ASISP

## Pliego 012: MINISTERIO DE TRABAJO Y PROMOCIÓN DEL EMPLEO

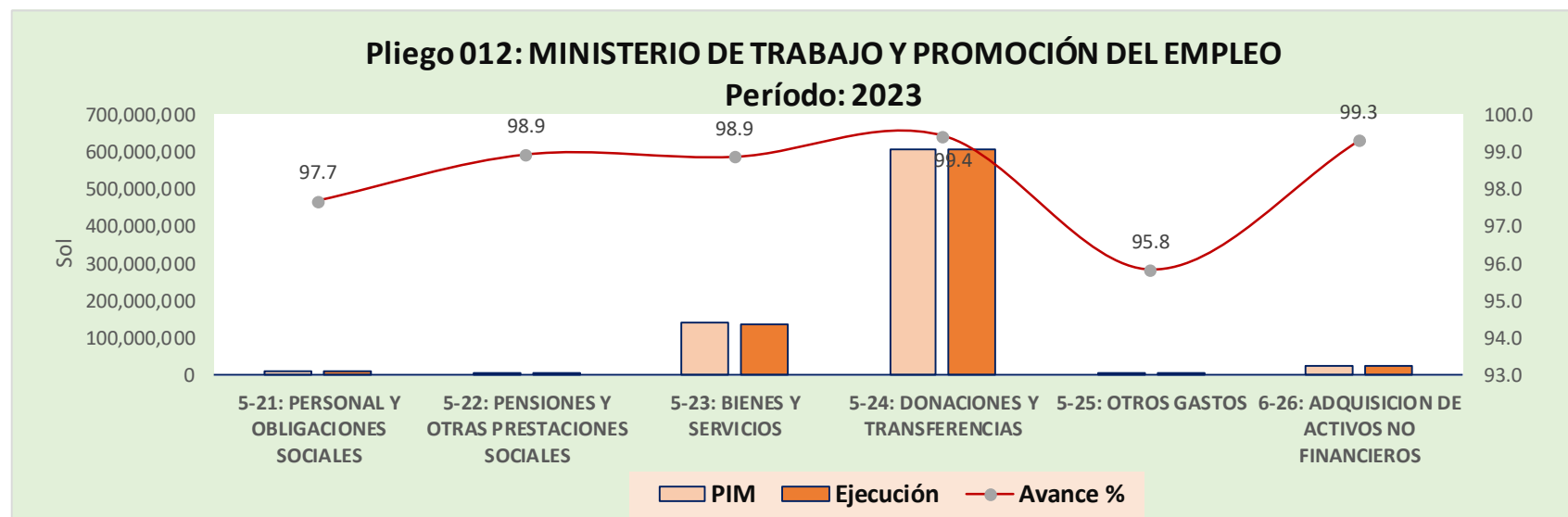
Período: 2023

Incluye: Actividades y Proyectos

Sol S/.

TOTAL	214,790,274,052	249,806,491,243	224,249,734,314	89.8	35,016,217,191
Nivel de Gobierno E: GOBIERNO NACIONAL	141,122,476,787	145,033,531,495	136,391,856,962	94.0	3,911,054,708
Sector 12: TRABAJO Y PROMOCION DEL EMPLEO	900,271,518	1,024,262,753	1,011,474,101	98.8	123,991,235
<b>Pliego 012: M. DE TRABAJO Y PROMOCION DEL EMPLEO</b>	<b>665,863,413</b>	<b>794,141,049</b>	<b>788,434,200</b>	<b>99.3</b>	<b>128,277,636</b>
Genérica	PIA	PIM	Ejecución	Avance %	Variac.
			Devengado		(PIM) - (PIA)
5-21: PERSONAL Y OBLIGACIONES SOCIALES	13,184,583	10,918,629	10,665,885	97.7	-2,265,954
5-22: PENSIONES Y OTRAS PRESTACIONES SOCIALES	7,036,134	7,333,619	7,254,771	98.9	297,485
5-23: BIENES Y SERVICIOS	133,867,215	139,545,848	137,954,884	98.9	5,678,633
5-24: DONACIONES Y TRANSFERENCIAS	494,299,470	609,251,287	605,759,612	99.4	114,951,817
5-25: OTROS GASTOS	697,048	2,993,666	2,868,506	95.8	2,296,618
6-26: ADQUISICION DE ACTIVOS NO FINANCIEROS	16,778,963	24,098,000	23,930,542	99.3	7,319,037

Fuente MEF - 26.01.2024 - Elaboración: ASISP



Fuente MEF - 26.01.2024 - Elaboración: ASISP

## Pliego 121: SUPERINTENDENCIA NACIONAL DE FISCALIZACIÓN LABORAL

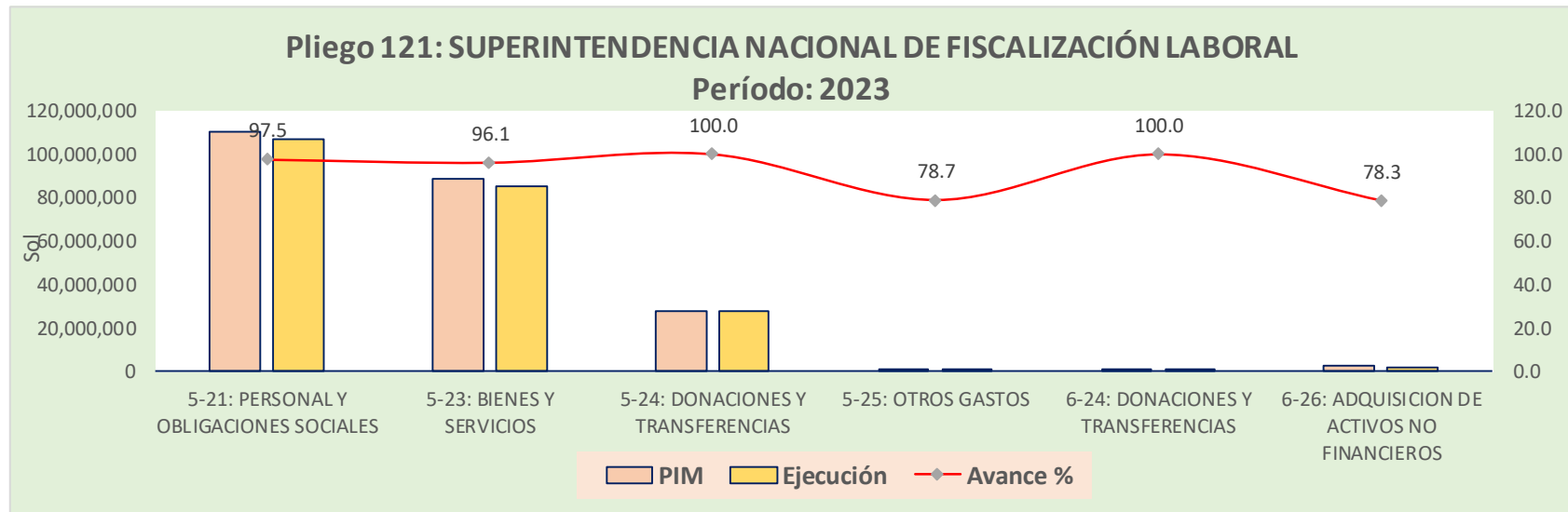
Período: 2023

Incluye: Actividades y Proyectos

Sol S/.

TOTAL	214,790,274,052	249,806,491,243	224,249,734,314	89.8	35,016,217,191
Nivel de Gobierno E: GOBIERNO NACIONAL	141,122,476,787	145,033,531,495	136,391,856,962	94.0	3,911,054,708
Sector 12: TRABAJO Y PROMOCION DEL EMPLEO	900,271,518	1,024,262,753	1,011,474,101	98.8	123,991,235
<b>Pliego 121: SUPERINTENDENCIA NACIONAL DE FISCALIZACION LABORAL</b>	<b>234,408,105</b>	<b>230,121,704</b>	<b>223,039,900</b>	<b>96.9</b>	<b>-4,286,401</b>
Genérica	PIA	PIM	Ejecución	Avance %	Variac.
			Devengado		(PIM) - (PIA)
5-21: PERSONAL Y OBLIGACIONES SOCIALES	113,072,504	110,097,331	107,292,897	97.5	-2,975,173
5-23: BIENES Y SERVICIOS	90,931,765	88,631,125	85,175,941	96.1	-2,300,640
5-24: DONACIONES Y TRANSFERENCIAS	27,453,430	27,516,112	27,516,097	100.0	62,682
5-25: OTROS GASTOS	621,248	1,421,394	1,118,448	78.7	800,146
6-24: DONACIONES Y TRANSFERENCIAS	0	58,811	58,811	100.0	58,811
6-26: ADQUISICION DE ACTIVOS NO FINANCIEROS	2,329,158	2,396,931	1,877,706	78.3	67,773

Fuente MEF - 26.01.2024 - Elaboración: ASISP



Fuente MEF - 26.01.2024 - Elaboración: ASISP

## SECTOR 13: AGRARIO Y DE RIEGO

### PRESUPUESTO DEL SECTOR 13: AGRARIO Y RIEGO

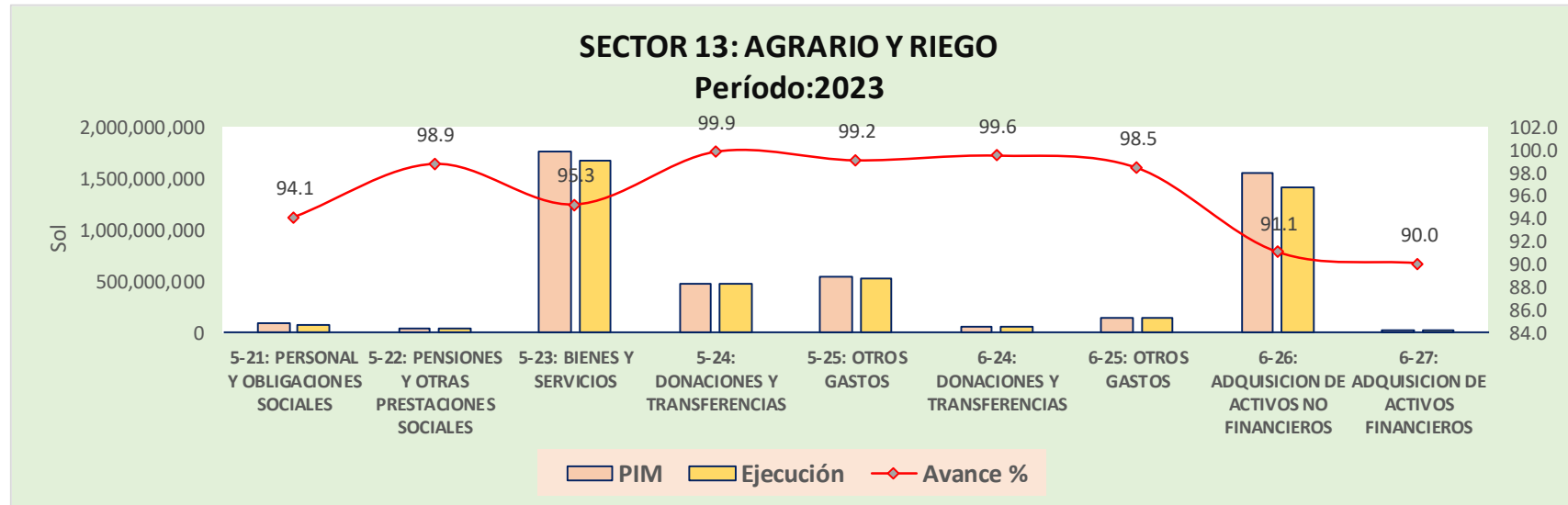
**Período: 2023**

**Incluye: Actividades y Proyectos**

**Sol S/.**

TOTAL	214,790,274,052	249,806,491,243	224,249,734,314	89.8	35,016,217,191
Nivel de Gobierno E: GOBIERNO NACIONAL	141,122,476,787	145,033,531,495	136,391,856,962	94.0	3,911,054,708
<b>Sector 13: AGRARIO Y DE RIEGO</b>	<b>2,910,238,763</b>	<b>4,674,602,791</b>	<b>4,438,619,442</b>	<b>95.0</b>	<b>1,764,364,028</b>
Genérica	PIA	PIM	Ejecución	Avance %	Variac.
			Devengado		(PIM) - (PIA)
5-21: PERSONAL Y OBLIGACIONES SOCIALES	94,563,027	89,839,615	84,582,549	94.1	-4,723,412
5-22: PENSIONES Y OTRAS PRESTACIONES SOCIALES	42,988,627	43,451,847	42,956,666	98.9	463,220
5-23: BIENES Y SERVICIOS	768,614,497	1,759,932,703	1,676,637,637	95.3	991,318,206
5-24: DONACIONES Y TRANSFERENCIAS	311,592,446	478,541,021	478,213,833	99.9	166,948,575
5-25: OTROS GASTOS	57,695,127	541,299,084	536,868,219	99.2	483,603,957
6-24: DONACIONES Y TRANSFERENCIAS	0	53,358,889	53,140,312	99.6	53,358,889
6-25: OTROS GASTOS	0	146,443,630	144,268,561	98.5	146,443,630
6-26: ADQUISICION DE ACTIVOS NO FINANCIEROS	1,634,165,841	1,560,566,802	1,420,898,912	91.1	-73,599,039
6-27: ADQUISICION DE ACTIVOS FINANCIEROS	619,198	1,169,200	1,052,753	90.0	550,002

Fuente MEF - 26.01.2024 - Elaboración: ASISP



Fuente MEF - 26.01.2024 - Elaboración: ASISP

## Pliego 012: MINISTERIO DE TRABAJO Y PROMOCIÓN DEL EMPLEO

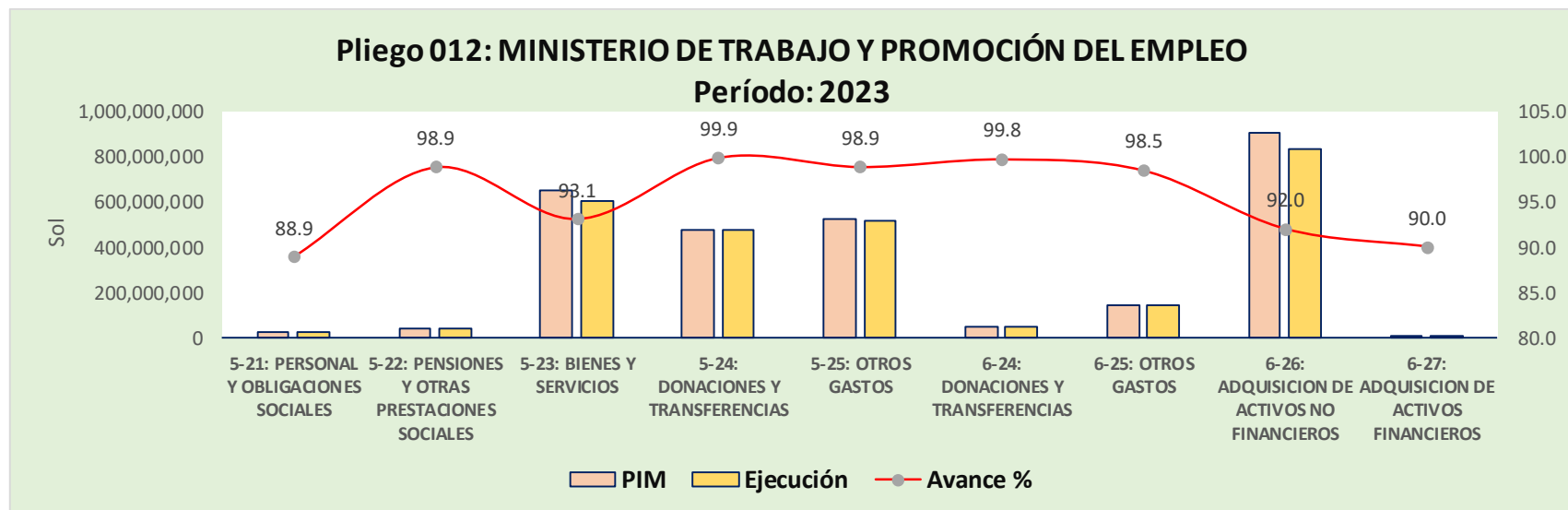
Período: 2023

Incluye: Actividades y Proyectos

Sol S/.

TOTAL	214,790,274,052	249,702,498,339	223,840,205,625	89.6	34,912,224,287
Nivel de Gobierno E: GOBIERNO NACIONAL	141,122,476,787	144,961,911,882	136,301,935,585	94.0	3,839,435,095
Sector 13: AGRARIO Y DE RIEGO	2,910,238,763	4,662,493,141	4,415,995,154	94.7	1,752,254,378
<b>Pliego 013: M. DE DESARROLLO AGRARIO Y RIEGO</b>	<b>1,956,624,806</b>	<b>2,826,378,432</b>	<b>2,697,152,598</b>	<b>95.4</b>	<b>869,753,626</b>
Genérica	PIA	PIM	Ejecución Devengado	Avance %	Variac. (PIM) - (PIA)
5-21: PERSONAL Y OBLIGACIONES SOCIALES	31,391,444	28,118,379	24,996,557	88.9	-3,273,065
5-22: PENSIONES Y OTRAS PRESTACIONES SOCIALES	42,988,627	43,412,847	42,920,666	98.9	424,220
5-23: BIENES Y SERVICIOS	312,150,371	649,683,032	604,847,704	93.1	337,532,661
5-24: DONACIONES Y TRANSFERENCIAS	310,737,298	477,077,693	476,742,936	99.9	166,340,395
5-25: OTROS GASTOS	52,593,986	523,174,249	517,460,591	98.9	470,580,263
6-24: DONACIONES Y TRANSFERENCIAS	0	50,502,098	50,379,210	99.8	50,502,098
6-25: OTROS GASTOS	0	146,443,630	144,268,561	98.5	146,443,630
6-26: ADQUISICION DE ACTIVOS NO FINANCIEROS	1,206,143,882	906,797,304	834,483,621	92.0	-299,346,578
6-27: ADQUISICION DE ACTIVOS FINANCIEROS	619,198	1,169,200	1,052,753	90.0	550,002

Fuente MEF - 26.01.2024 - Elaboración: ASISP



Fuente MEF - 26.01.2024 - Elaboración: ASISP

## Pliego 018: SIERRA Y SELVA EXPORTADORA

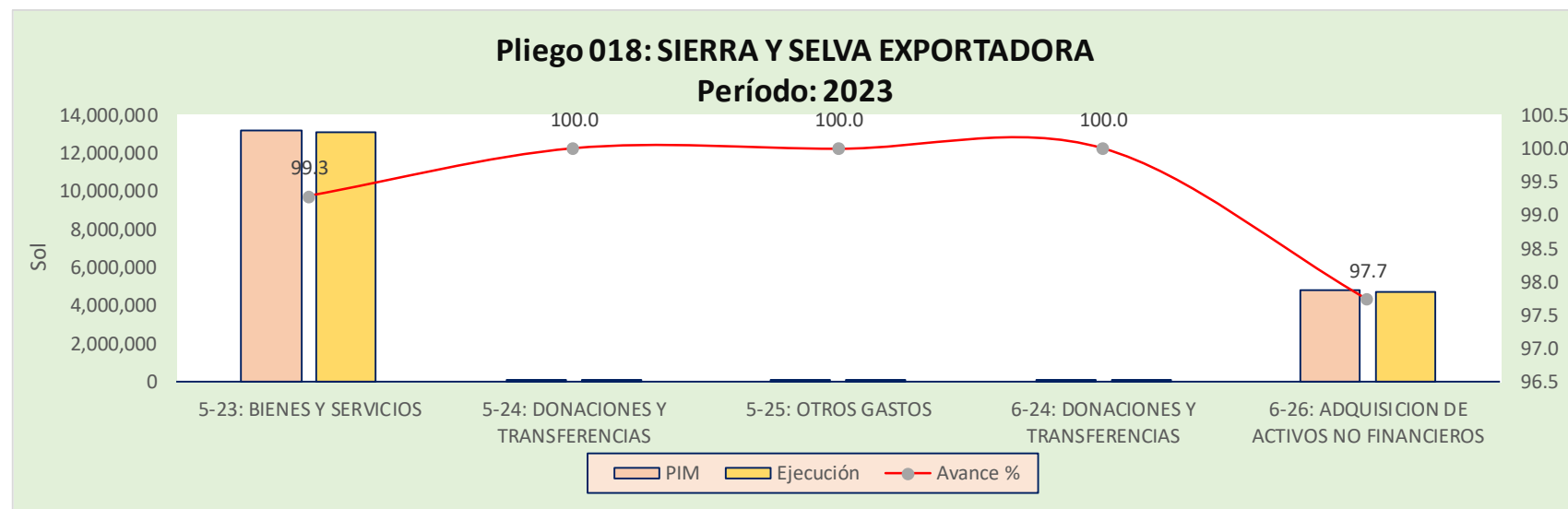
**Período: 2023**

**Incluye: Actividades y Proyectos**

**Sol S/.**

TOTAL	214,790,274,052	249,806,491,243	224,249,734,314	89.8	35,016,217,191
Nivel de Gobierno E: GOBIERNO NACIONAL	141,122,476,787	145,033,531,495	136,391,856,962	94.0	3,911,054,708
Sector 13: AGRARIO Y DE RIEGO	2,910,238,763	4,674,602,791	4,438,619,442	95.0	1,764,364,028
<b>Pliego 018: SIERRA Y SELVA EXPORTADORA</b>	<b>17,736,821</b>	<b>18,160,205</b>	<b>17,955,896</b>	<b>98.9</b>	<b>423,384</b>
Genérica	PIA	PIM	Ejecución	Avance %	Variac.
			Devengado		(PIM) - (PIA)
5-23: BIENES Y SERVICIOS	14,080,613	13,229,786	13,135,474	99.3	-850,827
5-24: DONACIONES Y TRANSFERENCIAS	0	54,374	54,374	100.0	54,374
5-25: OTROS GASTOS	6,270	15,371	15,370	100.0	9,101
6-24: DONACIONES Y TRANSFERENCIAS	0	5,614	5,614	100.0	5,614
6-26: ADQUISICION DE ACTIVOS NO FINANCIEROS	3,649,938	4,855,060	4,745,064	97.7	1,205,122

Fuente MEF - 26.01.2024 - Elaboración: ASISP



Fuente MEF - 26.01.2024 - Elaboración: ASISP



## Pliego 160: SERVICIO NACIONAL DE SANIDAD AGRARIA - SENASA

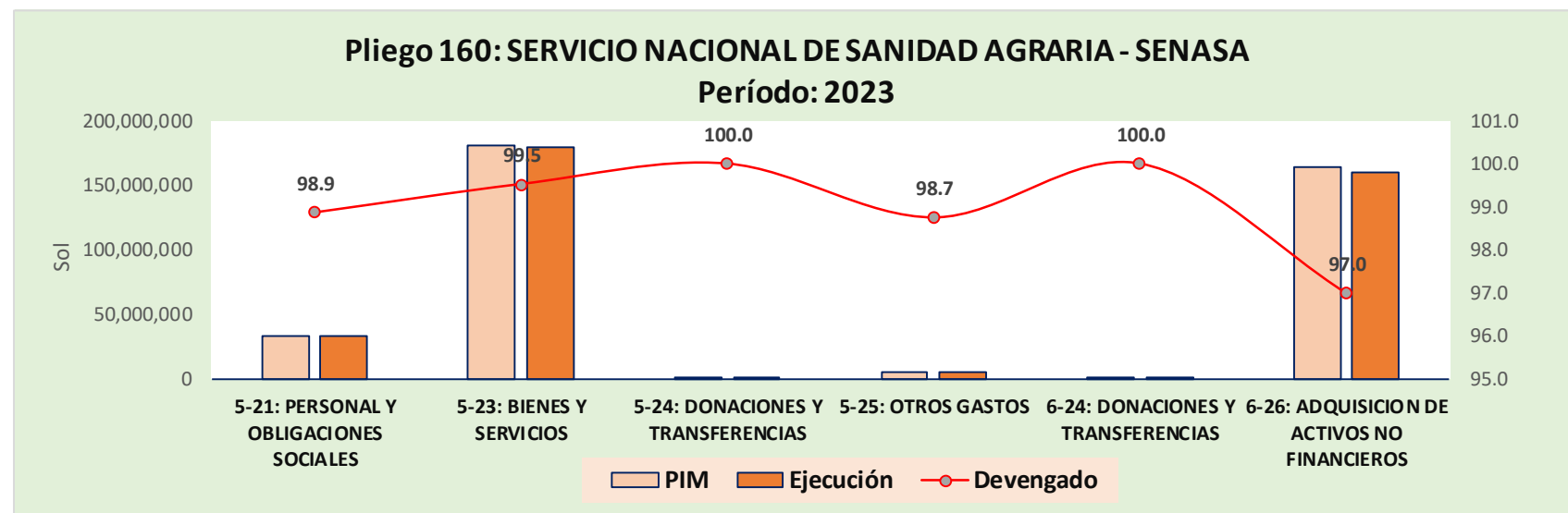
Período: 2023

Incluye: Actividades y Proyectos

Sol S/.

TOTAL	214,790,274,052	249,806,491,243	224,249,734,314	89.8	35,016,217,191
Nivel de Gobierno E: GOBIERNO NACIONAL	141,122,476,787	145,033,531,495	136,391,856,962	94.0	3,911,054,708
Sector 13: AGRARIO Y DE RIEGO	2,910,238,763	4,674,602,791	4,438,619,442	95.0	1,764,364,028
<b>Pliego 160: SERVICIO NACIONAL DE SANIDAD AGRARIA - SENASA</b>	<b>394,730,778</b>	<b>386,112,769</b>	<b>379,857,563</b>	<b>98.4</b>	<b>-8,618,009</b>
Genérica	PIA	PIM	Ejecución	Avance %	Variac.
			Devengado		(PIM) - (PIA)
5-21: PERSONAL Y OBLIGACIONES SOCIALES	33,631,618	33,626,818	33,245,767	98.9	-4,800
5-23: BIENES Y SERVICIOS	163,522,949	180,908,293	180,047,716	99.5	17,385,344
5-24: DONACIONES Y TRANSFERENCIAS	401,780	479,890	479,889	100.0	78,110
5-25: OTROS GASTOS	4,370,982	5,361,994	5,294,896	98.7	991,012
6-24: DONACIONES Y TRANSFERENCIAS	0	1,200,000	1,199,999	100.0	1,200,000
6-26: ADQUISICION DE ACTIVOS NO FINANCIEROS	192,803,449	164,535,774	159,589,296	97.0	-28,267,675

Fuente MEF - 26.01.2024 - Elaboración: ASISP



Fuente MEF - 26.01.2024 - Elaboración: ASISP

## Pliego 163: INSTITUTO NACIONAL DE INNOVACIÓN AGRARIA

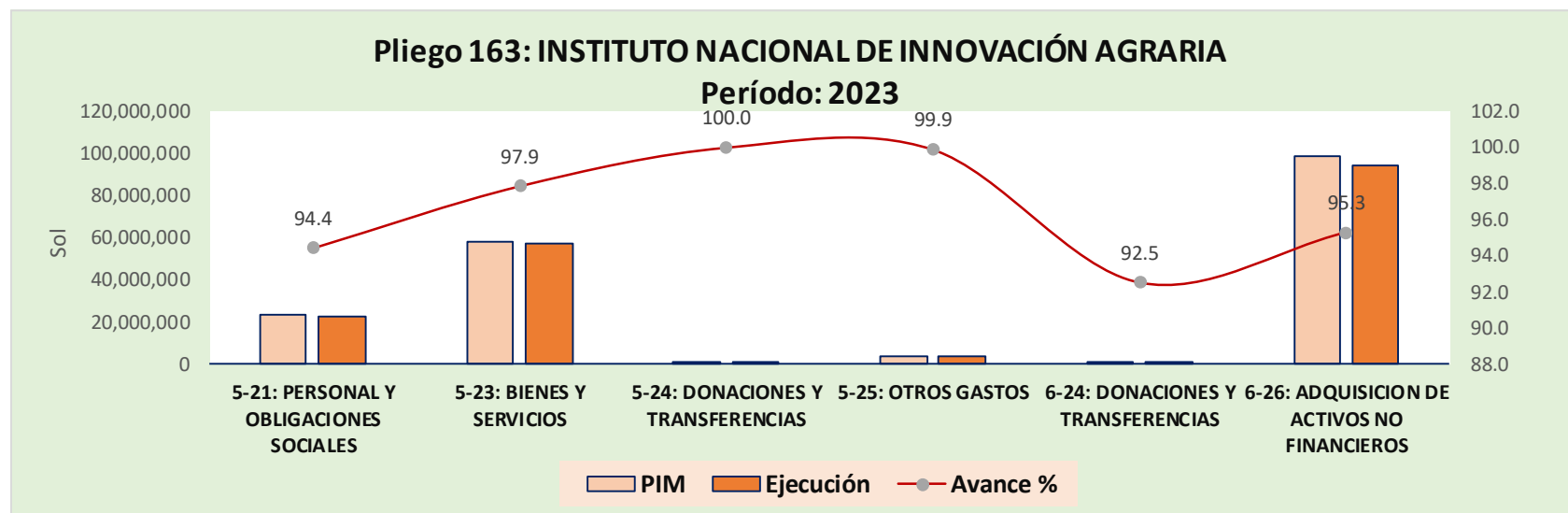
Período: 2023

Incluye: Actividades y Proyectos

Sol S/.

TOTAL	214,790,274,052	249,806,491,243	224,249,734,314	89.8	35,016,217,191
Nivel de Gobierno E: GOBIERNO NACIONAL	141,122,476,787	145,033,531,495	136,391,856,962	94.0	3,911,054,708
Sector 13: AGRARIO Y DE RIEGO	2,910,238,763	4,674,602,791	4,438,619,442	95.0	1,764,364,028
<b>Pliego 163: INSTITUTO NACIONAL DE INNOVACION AGRARIA</b>	<b>179,254,703</b>	<b>185,347,531</b>	<b>178,063,434</b>	<b>96.1</b>	<b>6,092,828</b>
Genérica	PIA	PIM	Ejecución	Avance %	Variac.
			Devengado		(PIM) - (PIA)
5-21: PERSONAL Y OBLIGACIONES SOCIALES	24,147,764	23,807,714	22,485,292	94.4	-340,050
5-23: BIENES Y SERVICIOS	44,697,410	58,119,522	56,873,600	97.9	13,422,112
5-24: DONACIONES Y TRANSFERENCIAS	0	176,717	176,717	100.0	176,717
5-25: OTROS GASTOS	691,881	3,447,040	3,443,531	99.9	2,755,159
6-24: DONACIONES Y TRANSFERENCIAS	0	1,284,129	1,188,441	92.5	1,284,129
6-26: ADQUISICION DE ACTIVOS NO FINANCIEROS	109,717,648	98,512,409	93,895,853	95.3	-11,205,239

Fuente MEF - 26.01.2024 - Elaboración: ASISP



Fuente MEF - 26.01.2024 - Elaboración: ASISP

## Pliego 164: AUTORIDAD NACIONAL DEL AGUA - ANA

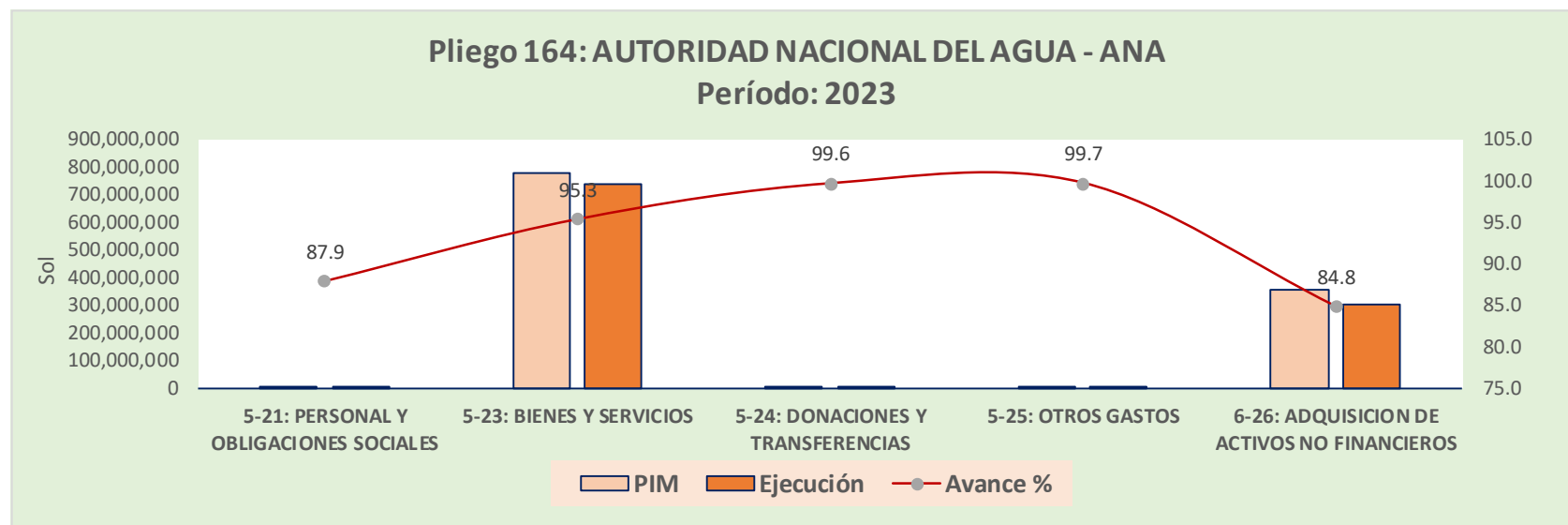
Período: 2023

Incluye: Actividades y Proyectos

Sol S/.

TOTAL	214,790,274,052	249,806,491,243	224,249,734,314	89.8	35,016,217,191
Nivel de Gobierno E: GOBIERNO NACIONAL	141,122,476,787	145,033,531,495	136,391,856,962	94.0	3,911,054,708
Sector 13: AGRARIO Y DE RIEGO	2,910,238,763	4,674,602,791	4,438,619,442	95.0	1,764,364,028
<b>Pliego 164: AUTORIDAD NACIONAL DEL AGUA - ANA</b>	<b>210,309,195</b>	<b>1,143,161,644</b>	<b>1,052,666,906</b>	<b>92.1</b>	<b>932,852,449</b>
Genérica	PIA	PIM	Ejecución	Avance %	Variac.
			Devengado		(PIM) - (PIA)
5-21: PERSONAL Y OBLIGACIONES SOCIALES	4,461,561	3,347,064	2,940,769	87.9	-1,114,497
5-23: BIENES Y SERVICIOS	172,187,827	775,284,383	739,048,617	95.3	603,096,556
5-24: DONACIONES Y TRANSFERENCIAS	0	250,042	249,165	99.6	250,042
5-25: OTROS GASTOS	525	9,026,840	9,000,071	99.7	9,026,315
6-26: ADQUISICION DE ACTIVOS NO FINANCIEROS	33,659,282	355,253,315	301,428,284	84.8	321,594,033

Fuente MEF - 26.01.2024 - Elaboración: ASISP



Fuente MEF - 26.01.2024 - Elaboración: ASISP

## Pliego 165: SERVICIO NACIONAL FORESTAL Y DE FAUNA SILVESTRE - SERFOR

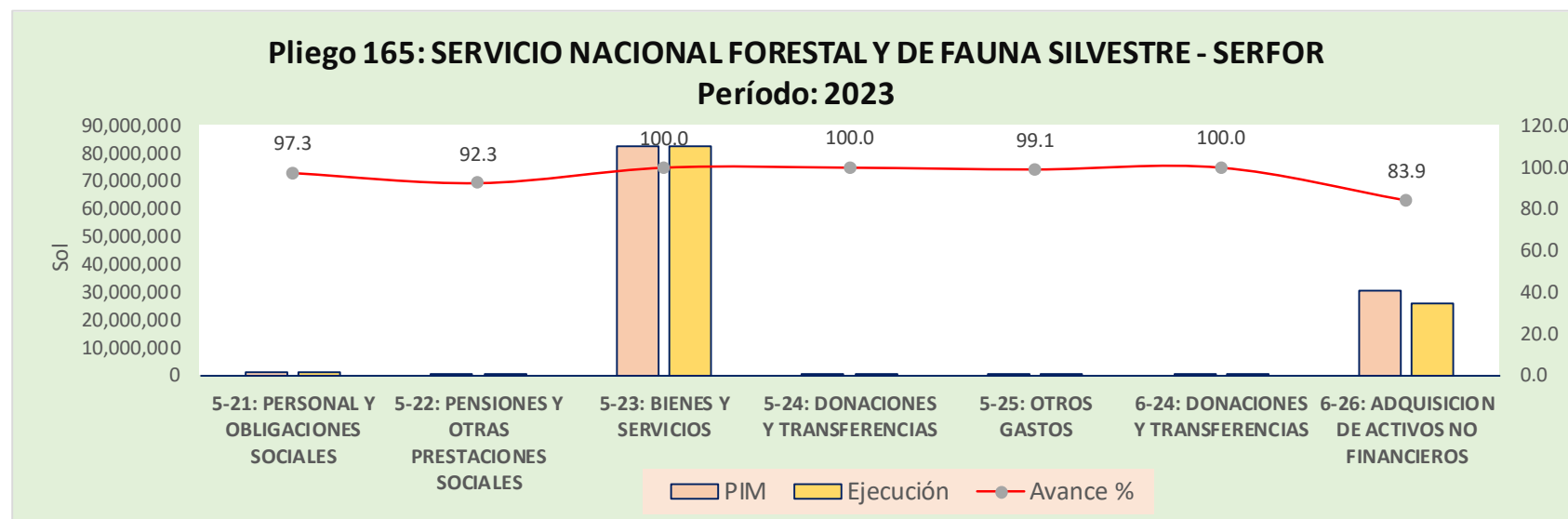
Período: 2023

Incluye: Actividades y Proyectos

Sol S/.

TOTAL	214,790,274,052	249,806,491,243	224,249,734,314	89.8	35,016,217,191
Nivel de Gobierno E: GOBIERNO NACIONAL	141,122,476,787	145,033,531,495	136,391,856,962	94.0	3,911,054,708
Sector 13: AGRARIO Y DE RIEGO	2,910,238,763	4,674,602,791	4,438,619,442	95.0	1,764,364,028
<b>Pliego 165: SERVICIO NACIONAL FORESTAL Y DE FAUNA SILVESTRE - SERFOR</b>	<b>151,582,460</b>	<b>115,442,210</b>	<b>110,442,476</b>	<b>95.7</b>	<b>-36,140,250</b>
Genérica	PIA	PIM	Ejecución	Avance %	Variac.
			Devengado		(PIM) - (PIA)
5-21: PERSONAL Y OBLIGACIONES SOCIALES	930,640	939,640	914,164	97.3	9,000
5-22: PENSIONES Y OTRAS PRESTACIONES SOCIALES	0	39,000	36,000	92.3	39,000
5-23: BIENES Y SERVICIOS	61,975,327	82,707,687	82,668,541	100.0	20,732,360
5-24: DONACIONES Y TRANSFERENCIAS	453,368	502,305	502,305	100.0	48,937
5-25: OTROS GASTOS	31,483	273,590	271,105	99.1	242,107
6-24: DONACIONES Y TRANSFERENCIAS	0	367,048	367,048	100.0	367,048
6-26: ADQUISICION DE ACTIVOS NO FINANCIEROS	88,191,642	30,612,940	25,683,313	83.9	-57,578,702

Fuente MEF - 26.01.2024 - Elaboración: ASISP



Fuente MEF - 26.01.2024 - Elaboración: ASISP

## SECTOR 16: ENERGÍA Y MINAS

### PRESUPUESTO DEL SECTOR 16: ENERGÍA Y MINAS

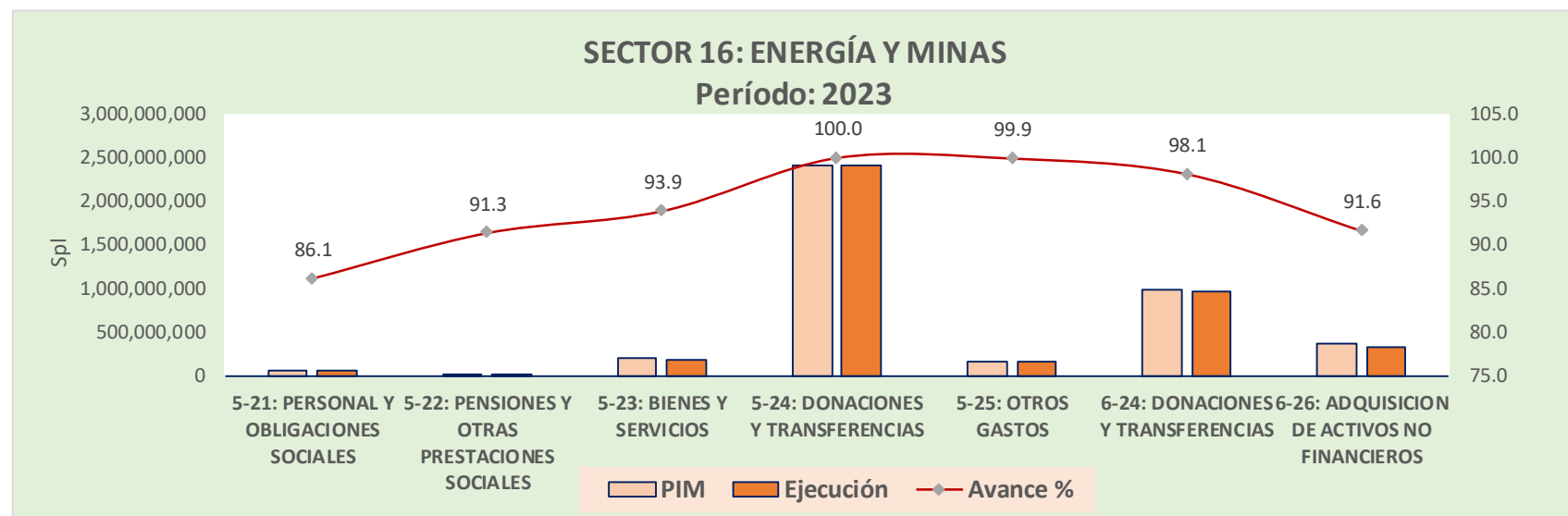
**Período: 2023**

**Incluye: Actividades y Proyectos**

**Sol S/.**

TOTAL	214,790,274,052	249,806,491,243	224,249,734,314	89.8	35,016,217,191
Nivel de Gobierno E: GOBIERNO NACIONAL	141,122,476,787	145,033,531,495	136,391,856,962	94.0	3,911,054,708
Sector 16: ENERGÍA Y MINAS	1,054,067,614	4,184,448,522	4,113,928,117	98.3	3,130,380,908
Genérica	PIA	PIM	Ejecución	Avance %	Variac.
			Devengado		(PIM) - (PIA)
5-21: PERSONAL Y OBLIGACIONES SOCIALES	55,071,917	53,255,235	45,844,134	86.1	-1,816,682
5-22: PENSIONES Y OTRAS PRESTACIONES SOCIALES	14,660,473	15,256,735	13,933,923	91.3	596,262
5-23: BIENES Y SERVICIOS	193,636,547	197,127,028	185,021,977	93.9	3,490,481
5-24: DONACIONES Y TRANSFERENCIAS	36,424,309	2,409,294,337	2,408,744,335	100.0	2,372,870,028
5-25: OTROS GASTOS	11,491,202	160,790,933	160,632,252	99.9	149,299,731
6-24: DONACIONES Y TRANSFERENCIAS	443,041,966	986,383,732	967,878,294	98.1	543,341,766
6-26: ADQUISICION DE ACTIVOS NO FINANCIEROS	299,741,200	362,340,522	331,873,202	91.6	62,599,322

Fuente MEF - 26.01.2024 - Elaboración: ASISP



Fuente MEF - 26.01.2024 - Elaboración: ASISP

## Pliego 016: MINISTERIO DE ENERGÍA Y MINAS

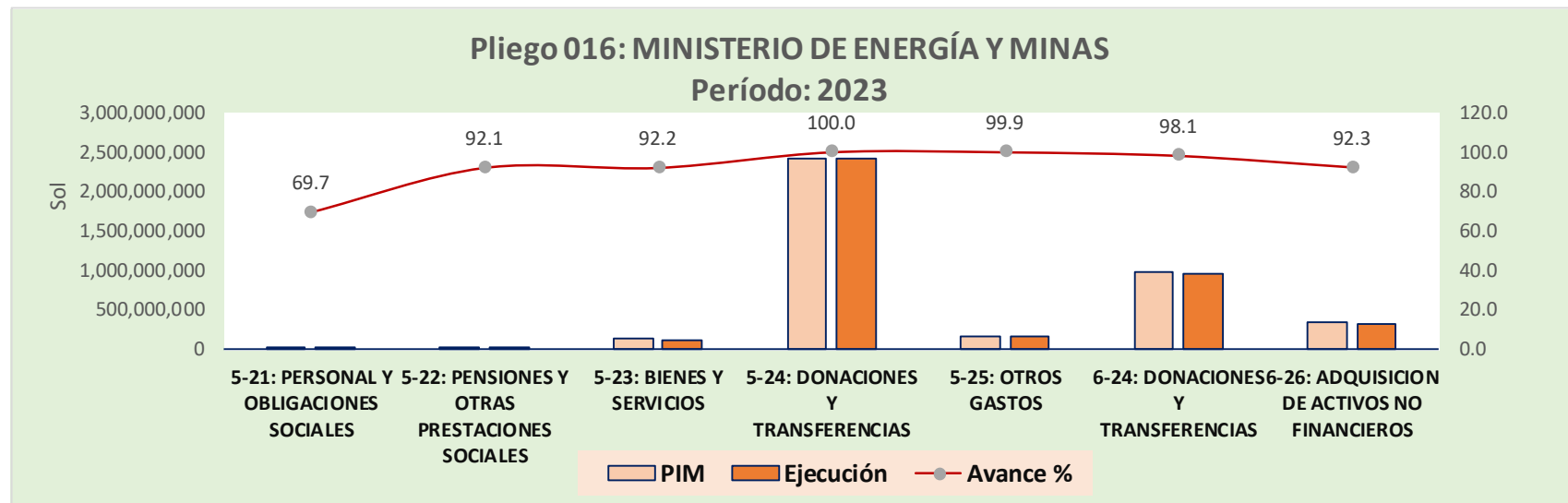
Período: 2023

Incluye: Actividades y Proyectos

Sol S/.

TOTAL	214,790,274,052	249,806,491,243	224,249,734,314	89.8	35,016,217,191
Nivel de Gobierno E: GOBIERNO NACIONAL	141,122,476,787	145,033,531,495	136,391,856,962	94.0	3,911,054,708
Sector 16: ENERGIA Y MINAS	1,054,067,614	4,184,448,522	4,113,928,117	98.3	3,130,380,908
<b>Pliego 016: M. DE ENERGIA Y MINAS</b>	<b>934,024,352</b>	<b>4,059,158,070</b>	<b>3,996,493,481</b>	<b>98.5</b>	<b>3,125,133,718</b>
Genérica	PIA	PIM	Ejecución Devengado	Avance %	Variac. (PIM) - (PIA)
5-21: PERSONAL Y OBLIGACIONES SOCIALES	19,585,540	18,587,268	12,957,111	69.7	-998,272
5-22: PENSIONES Y OTRAS PRESTACIONES SOCIALES	7,596,729	7,948,549	7,321,551	92.1	351,820
5-23: BIENES Y SERVICIOS	131,860,840	135,869,974	125,213,405	92.2	4,009,134
5-24: DONACIONES Y TRANSFERENCIAS	36,389,100	2,408,756,985	2,408,206,983	100.0	2,372,367,885
5-25: OTROS GASTOS	8,641,457	156,413,487	156,288,353	99.9	147,772,030
6-24: DONACIONES Y TRANSFERENCIAS	443,041,966	985,481,952	966,976,514	98.1	542,439,986
6-26: ADQUISICION DE ACTIVOS NO FINANCIEROS	286,908,720	346,099,855	319,529,565	92.3	59,191,135

Fuente MEF - 26.01.2024 - Elaboración: ASISP



Fuente MEF - 26.01.2024 - Elaboración: ASISP

## Pliego 220: INSTITUTO PERUANO DE ENERGÍA NUCLEAR

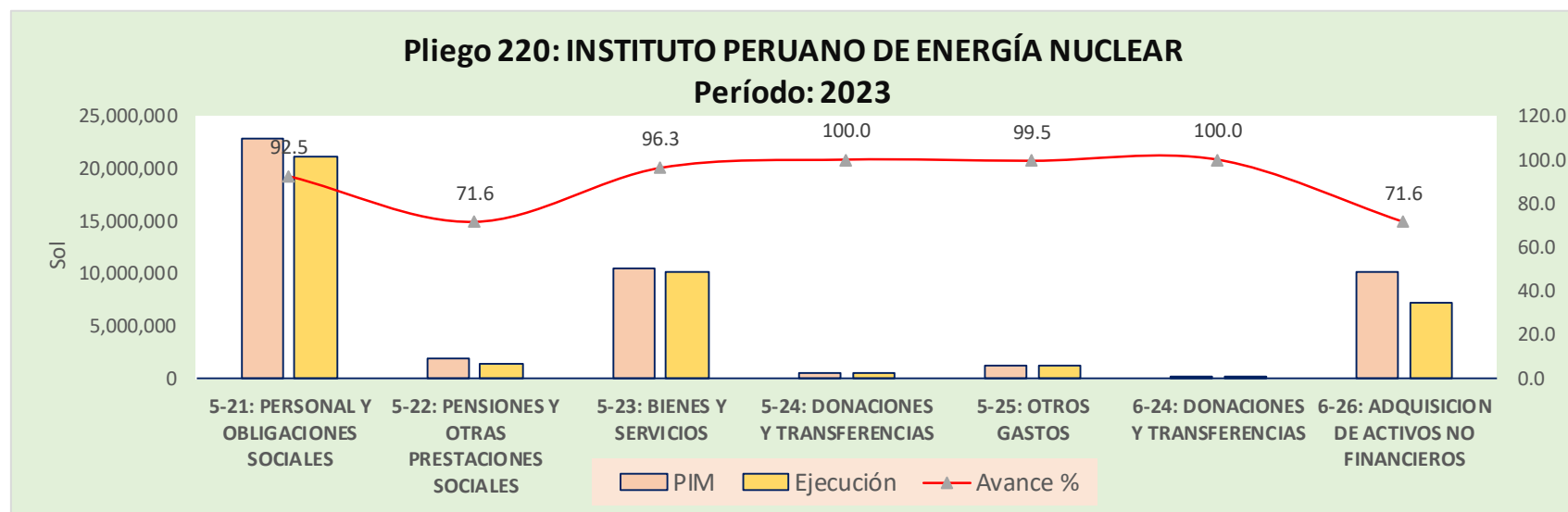
**Período: 2023**

**Incluye: Actividades y Proyectos**

**Sol S/.**

TOTAL	214,790,274,052	249,806,491,243	224,249,734,314	89.8	35,016,217,191
Nivel de Gobierno E: GOBIERNO NACIONAL	141,122,476,787	145,033,531,495	136,391,856,962	94.0	3,911,054,708
Sector 16: ENERGIA Y MINAS	1,054,067,614	4,184,448,522	4,113,928,117	98.3	3,130,380,908
<b>Pliego 220: INSTITUTO PERUANO DE ENERGIA NUCLEAR</b>	<b>41,964,417</b>	<b>47,321,708</b>	<b>41,775,851</b>	<b>88.3</b>	<b>5,357,291</b>
Genérica	PIA	PIM	Ejecución	Avance %	Variac. (PIM) - (PIA)
			Devengado		
5-21: PERSONAL Y OBLIGACIONES SOCIALES	23,760,786	22,877,376	21,152,865	92.5	-883,410
5-22: PENSIONES Y OTRAS PRESTACIONES SOCIALES	1,806,526	1,827,526	1,307,877	71.6	21,000
5-23: BIENES Y SERVICIOS	11,066,968	10,550,944	10,159,959	96.3	-516,024
5-24: DONACIONES Y TRANSFERENCIAS	35,209	449,749	449,749	100.0	414,540
5-25: OTROS GASTOS	111,948	1,182,014	1,176,157	99.5	1,070,066
6-24: DONACIONES Y TRANSFERENCIAS	0	223,352	223,352	100.0	223,352
6-26: ADQUISICION DE ACTIVOS NO FINANCIEROS	5,182,980	10,210,747	7,305,891	71.6	5,027,767

Fuente MEF - 26.01.2024 - Elaboración: ASISP



Fuente MEF - 26.01.2024 - Elaboración: ASISP

## Pliego 221: INSTITUTO GEOLÓGICO MINERO Y METALÚRGICO

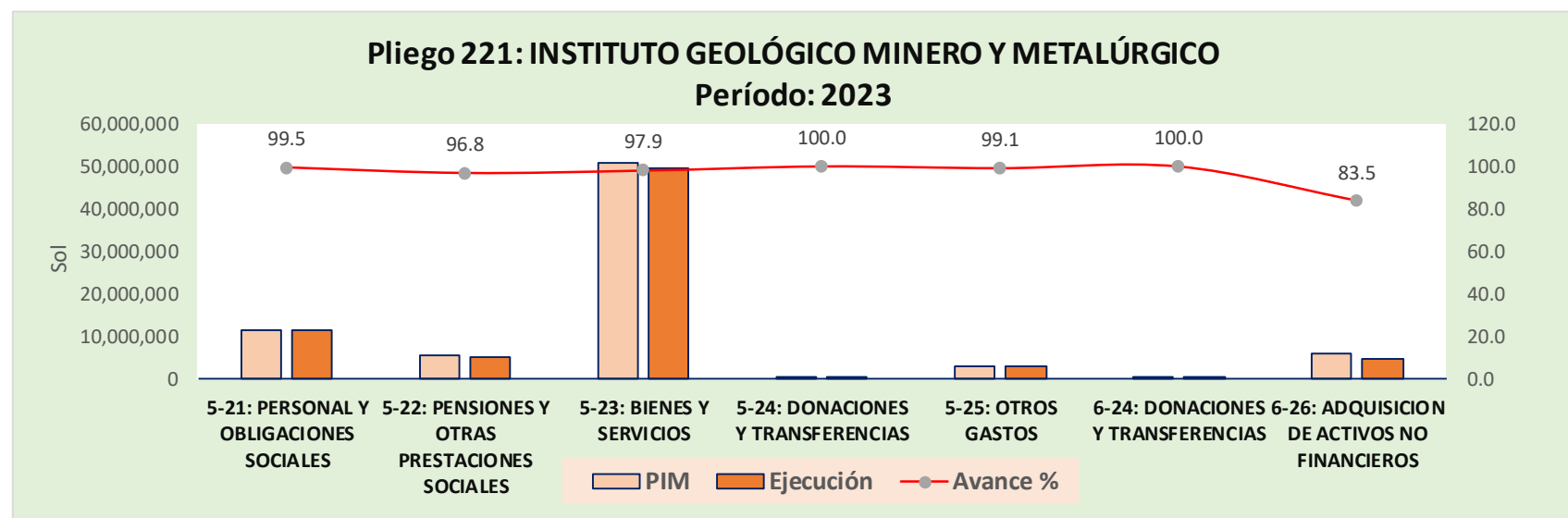
Período: 2023

Incluye: Actividades y Proyectos

Sol S/.

TOTAL	214,790,274,052	249,806,491,243	224,249,734,314	89.8	35,016,217,191
Nivel de Gobierno E: GOBIERNO NACIONAL	141,122,476,787	145,033,531,495	136,391,856,962	94.0	3,911,054,708
Sector 16: ENERGIA Y MINAS	1,054,067,614	4,184,448,522	4,113,928,117	98.3	3,130,380,908
<b>Pliego 221: INSTITUTO GEOLOGICO MINERO Y METALURGICO</b>	<b>78,078,845</b>	<b>77,968,744</b>	<b>75,658,785</b>	<b>97.0</b>	<b>-110,101</b>
Genérica	PIA	PIM	Ejecución	Avance %	Variac.
			Devengado		(PIM) - (PIA)
5-21: PERSONAL Y OBLIGACIONES SOCIALES	11,725,591	11,790,591	11,734,158	99.5	65,000
5-22: PENSIONES Y OTRAS PRESTACIONES SOCIALES	5,257,218	5,480,660	5,304,495	96.8	223,442
5-23: BIENES Y SERVICIOS	50,708,739	50,706,110	49,648,613	97.9	-2,629
5-24: DONACIONES Y TRANSFERENCIAS	0	87,603	87,603	100.0	87,603
5-25: OTROS GASTOS	2,737,797	3,195,432	3,167,741	99.1	457,635
6-24: DONACIONES Y TRANSFERENCIAS	0	678,428	678,428	100.0	678,428
6-26: ADQUISICION DE ACTIVOS NO FINANCIEROS	7,649,500	6,029,920	5,037,746	83.5	-1,619,580

Fuente MEF - 26.01.2024 - Elaboración: ASISP



Fuente MEF - 26.01.2024 - Elaboración: ASISP

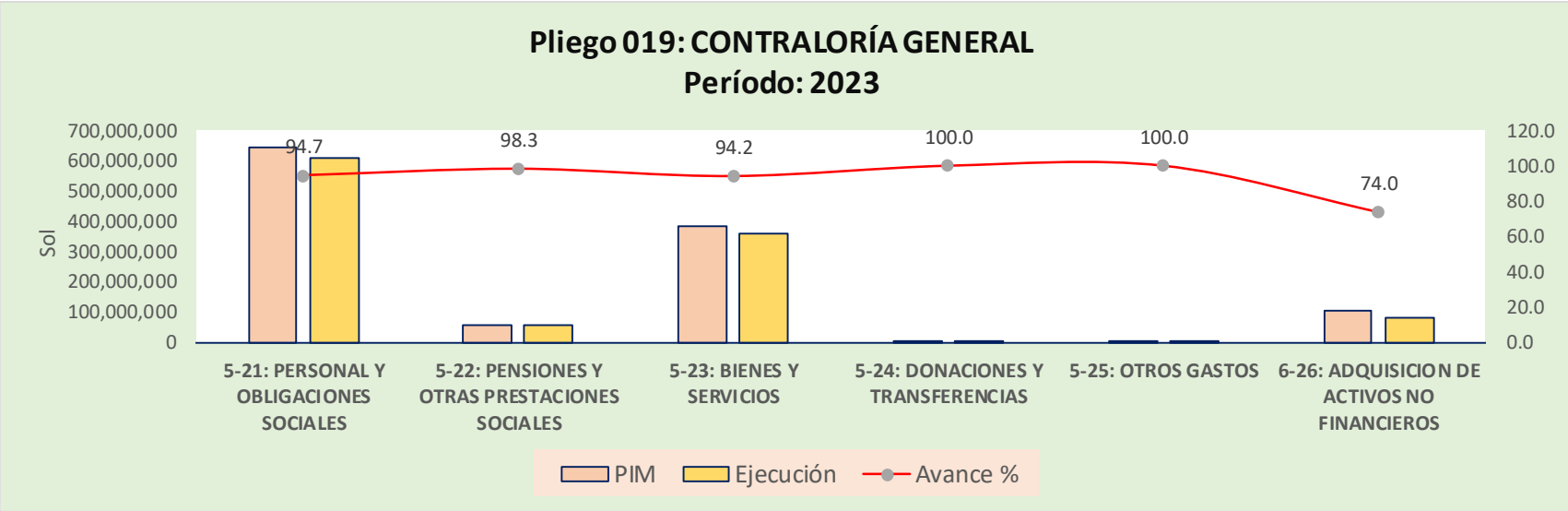


## SECTOR 019: CONTRALORÍA GENERAL

### Pliego 019: CONTRALORÍA GENERAL Período: 2023

Incluye: Actividades y Proyectos		Sol S/.			
TOTAL	214,790,274,052	249,806,491,243	224,249,734,314	89.8	35,016,217,191
Nivel de Gobierno E: GOBIERNO NACIONAL	141,122,476,787	145,033,531,495	136,391,856,962	94.0	3,911,054,708
Sector 19: CONTRALORIA GENERAL	726,228,218	1,196,300,237	1,111,437,887	92.9	470,072,019
<b>Pliego 019: CONTRALORIA GENERAL</b>	<b>726,228,218</b>	<b>1,196,300,237</b>	<b>1,111,437,887</b>	<b>92.9</b>	<b>470,072,019</b>
Genérica	PIA	PIM	Ejecución Devengado	Avance %	Variac. (PIM) - (PIA)
5-21: PERSONAL Y OBLIGACIONES SOCIALES	448,807,363	643,941,939	609,999,009	94.7	195,134,576
5-22: PENSIONES Y OTRAS PRESTACIONES SOCIALES	51,918,554	59,273,431	58,264,922	98.3	7,354,877
5-23: BIENES Y SERVICIOS	176,821,972	384,281,316	362,148,639	94.2	207,459,344
5-24: DONACIONES Y TRANSFERENCIAS	42,106	42,106	42,106	100.0	0
5-25: OTROS GASTOS	115,642	2,097,104	2,097,102	100.0	1,981,462
6-26: ADQUISICION DE ACTIVOS NO FINANCIEROS	48,522,581	106,664,341	78,886,109	74.0	58,141,760

Fuente MEF - 26.01.2024 - Elaboración: ASISP



Fuente MEF - 26.01.2024 - Elaboración: ASISP

## PLIEGO 020: DEFENSORÍA DEL PUEBLO

### Pliego 020: DEFENSORÍA DEL PUEBLO

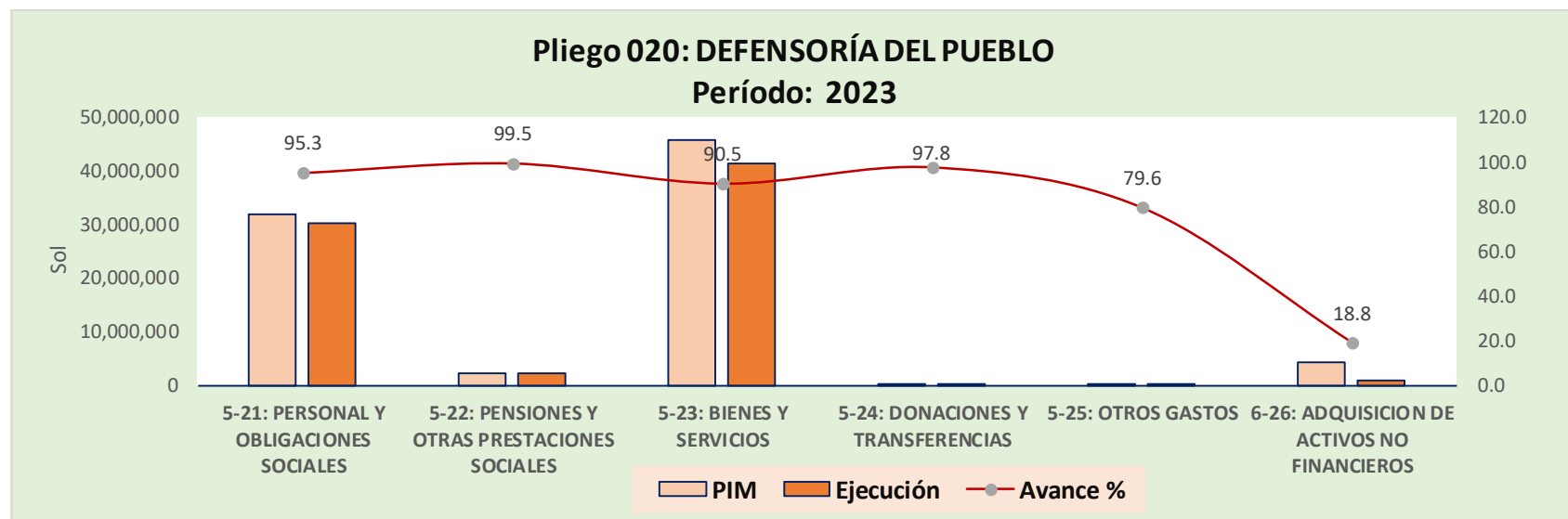
Período: 2023

Incluye: Actividades y Proyectos

Sol S/.

TOTAL	214,790,274,052	249,806,491,243	224,249,734,314	89.8	35,016,217,191
Nivel de Gobierno E: GOBIERNO NACIONAL	141,122,476,787	145,033,531,495	136,391,856,962	94.0	3,911,054,708
Sector 20: DEFENSORIA DEL PUEBLO	72,915,022	84,365,121	75,099,592	89.0	11,450,099
<b>Pliego 020: DEFENSORIA DEL PUEBLO</b>	<b>72,915,022</b>	<b>84,365,121</b>	<b>75,099,592</b>	<b>89.0</b>	<b>11,450,099</b>
Genérica	PIA	PIM	Ejecución Devengado	Avance %	Variac. (PIM) - (PIA)
5-21: PERSONAL Y OBLIGACIONES SOCIALES	29,078,473	31,827,144	30,339,412	95.3	2,748,671
5-22: PENSIONES Y OTRAS PRESTACIONES SOCIALES	2,030,906	2,266,342	2,255,914	99.5	235,436
5-23: BIENES Y SERVICIOS	41,455,276	45,847,896	41,494,383	90.5	4,392,620
5-24: DONACIONES Y TRANSFERENCIAS	31,150	148,206	144,931	97.8	117,056
5-25: OTROS GASTOS	319,217	102,924	81,971	79.6	-216,293
6-26: ADQUISICION DE ACTIVOS NO FINANCIEROS	0	4,172,609	782,981	18.8	4,172,609

Fuente MEF - 26.01.2024 - Elaboración: ASISP



Fuente MEF - 26.01.2024 - Elaboración: ASISP

## SECTOR 21: JUNTA NACIONAL DE JUSTICIA

### Pliego 021: JUNTA NACIONAL DE JUSTICIA

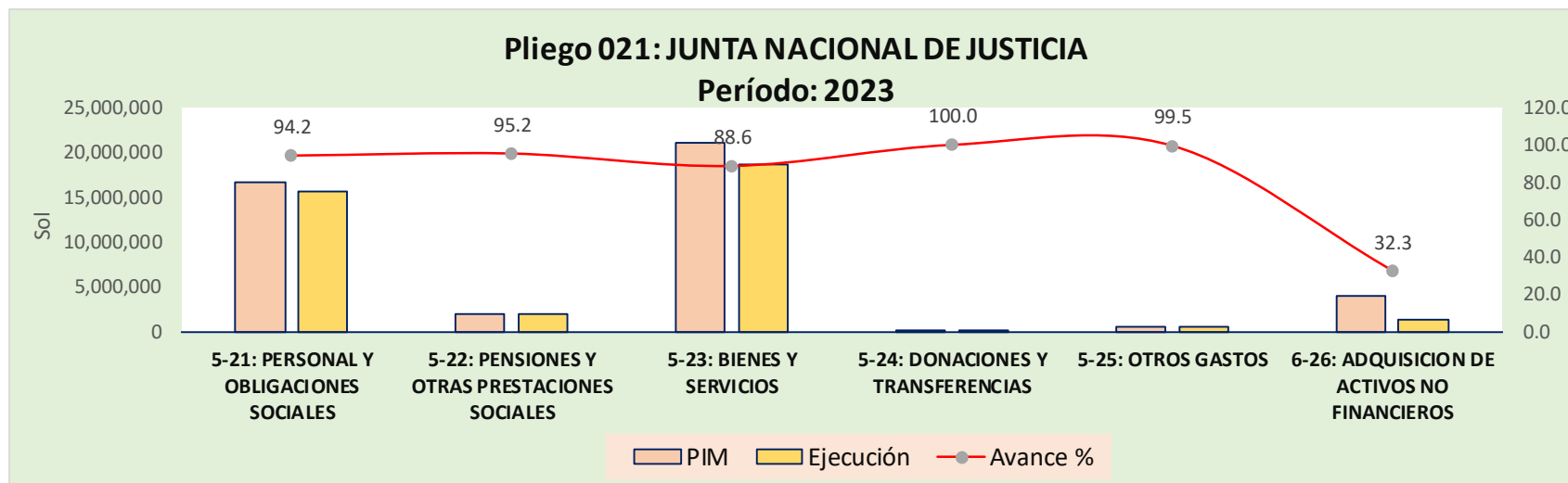
**Período: 2023**

**Incluye: Actividades y Proyectos**

**Sol S/.**

TOTAL	214,790,274,052	249,806,491,243	224,249,734,314	89.8	35,016,217,191
Nivel de Gobierno E: GOBIERNO NACIONAL	141,122,476,787	145,033,531,495	136,391,856,962	94.0	3,911,054,708
Sector 21: JUNTA NACIONAL DE JUSTICIA	41,557,994	44,434,252	38,256,131	86.1	2,876,258
<b>Pliego 021: JUNTA NACIONAL DE JUSTICIA</b>	<b>41,557,994</b>	<b>44,434,252</b>	<b>38,256,131</b>	<b>86.1</b>	<b>2,876,258</b>
Genérica	PIA	PIM	Ejecución	Avance %	Variac.
			Devengado		(PIM) - (PIA)
5-21: PERSONAL Y OBLIGACIONES SOCIALES	16,705,697	16,737,513	15,766,147	94.2	31,816
5-22: PENSIONES Y OTRAS PRESTACIONES SOCIALES	722,990	1,971,957	1,878,028	95.2	1,248,967
5-23: BIENES Y SERVICIOS	19,401,590	21,146,034	18,731,776	88.6	1,744,444
5-24: DONACIONES Y TRANSFERENCIAS	772,930	119,624	119,624	100.0	-653,306
5-25: OTROS GASTOS	138,981	476,855	474,500	99.5	337,874
6-26: ADQUISICION DE ACTIVOS NO FINANCIEROS	3,815,806	3,982,269	1,286,056	32.3	166,463

Fuente MEF - 26.01.2024 - Elaboración: ASISP



Fuente MEF - 26.01.2024 - Elaboración: ASISP

## SECTOR 22: MINISTERIO PÚBLICO

### Pliego 022: MINISTERIO PÚBLICO

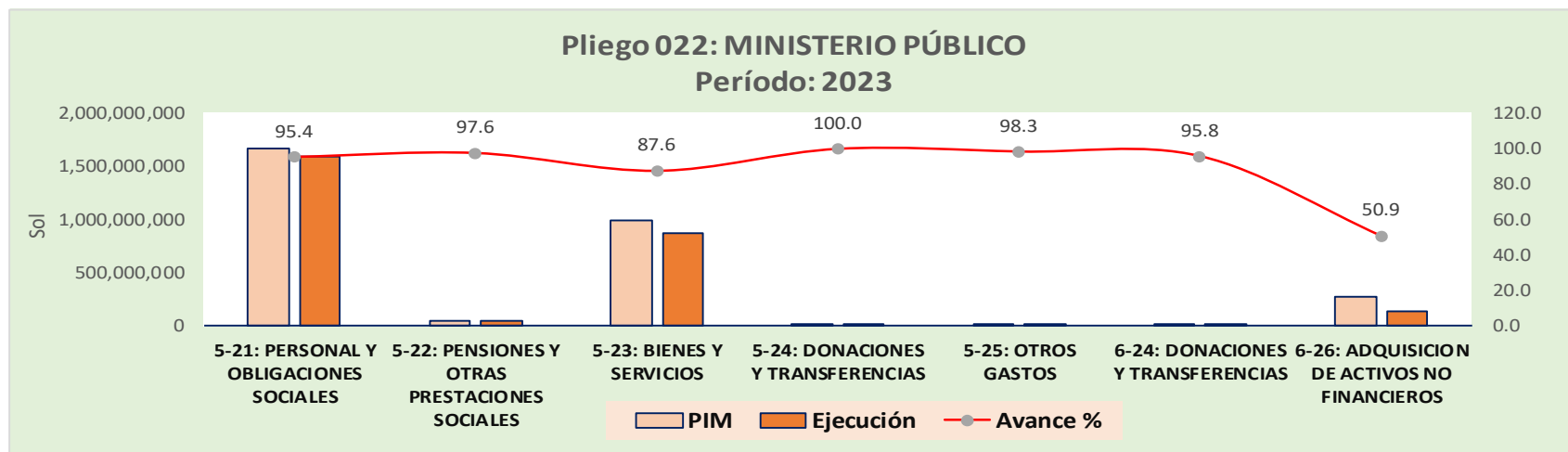
Período: 2023

Incluye: Actividades y Proyectos

Sol S/.

TOTAL	214,790,274,052	249,806,491,243	224,249,734,314	89.8	35,016,217,191
Nivel de Gobierno E: GOBIERNO NACIONAL	141,122,476,787	145,033,531,495	136,391,856,962	94.0	3,911,054,708
Sector 22: MINISTERIO PÚBLICO	2,786,448,109	2,981,536,339	2,648,882,983	88.8	195,088,230
<b>Pliego 022: MINISTERIO PÚBLICO</b>	<b>2,786,448,109</b>	<b>2,981,536,339</b>	<b>2,648,882,983</b>	<b>88.8</b>	<b>195,088,230</b>
Genérica	PIA	PIM	Ejecución Devengado	Avance %	Variac. (PIM) - (PIA)
5-21: PERSONAL Y OBLIGACIONES SOCIALES	1,602,730,090	1,674,583,593	1,596,951,338	95.4	71,853,503
5-22: PENSIONES Y OTRAS PRESTACIONES SOCIALES	37,680,435	42,470,540	41,465,435	97.6	4,790,105
5-23: BIENES Y SERVICIOS	838,630,158	993,766,890	870,230,911	87.6	155,136,732
5-24: DONACIONES Y TRANSFERENCIAS	0	117,811	117,811	100.0	117,811
5-25: OTROS GASTOS	306,645	3,239,561	3,185,970	98.3	2,932,916
6-24: DONACIONES Y TRANSFERENCIAS	0	2,032,764	1,947,159	95.8	2,032,764
6-26: ADQUISICION DE ACTIVOS NO FINANCIEROS	307,100,781	265,325,180	134,984,359	50.9	-41,775,601

Fuente MEF - 26.01.2024 - Elaboración: ASISP



Fuente MEF - 26.01.2024 - Elaboración: ASISP

## SECTOR 24: TRIBUNAL CONSTITUCIONAL

### Pliego 024: TRIBUNAL CONSTITUCIONAL

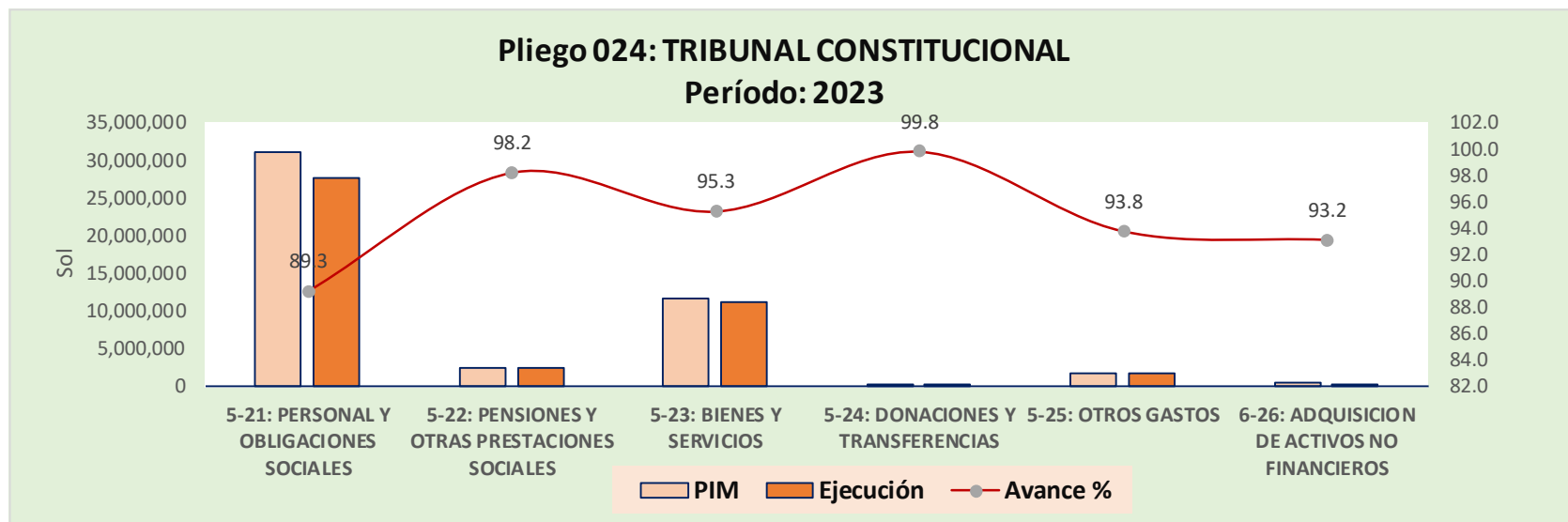
Período: 2023

Incluye: Actividades y Proyectos

Sol S/.

Pliego 024: TRIBUNAL CONSTITUCIONAL					
Período: 2023					
Incluye: Actividades y Proyectos					
Sol S/.					
TOTAL	214,790,274,052	249,806,491,243	224,249,734,314	89.8	35,016,217,191
Nivel de Gobierno E: GOBIERNO NACIONAL	141,122,476,787	145,033,531,495	136,391,856,962	94.0	3,911,054,708
Sector 24: TRIBUNAL CONSTITUCIONAL	42,689,483	47,267,788	43,211,951	91.4	4,578,305
<b>Pliego 024: TRIBUNAL CONSTITUCIONAL</b>	<b>42,689,483</b>	<b>47,267,788</b>	<b>43,211,951</b>	<b>91.4</b>	<b>4,578,305</b>
Genérica	PIA	PIM	Ejecución	Avance %	Variac.
			Devengado		(PIM) - (PIA)
5-21: PERSONAL Y OBLIGACIONES SOCIALES	28,851,925	31,067,499	27,730,429	89.3	2,215,574
5-22: PENSIONES Y OTRAS PRESTACIONES SOCIALES	3,142,113	2,373,195	2,331,616	98.2	-768,918
5-23: BIENES Y SERVICIOS	10,103,005	11,611,790	11,067,034	95.3	1,508,785
5-24: DONACIONES Y TRANSFERENCIAS	131,571	119,984	119,783	99.8	-11,587
5-25: OTROS GASTOS	327,869	1,715,095	1,608,882	93.8	1,387,226
6-26: ADQUISICION DE ACTIVOS NO FINANCIEROS	133,000	380,225	354,208	93.2	247,225

Fuente MEF - 26.01.2024 - Elaboración: ASISP



Fuente MEF - 26.01.2024 - Elaboración: ASISP

## SECTOR 26: DEFENSA

### PRESUPUESTO DEL SECTOR 26: DEFENSA

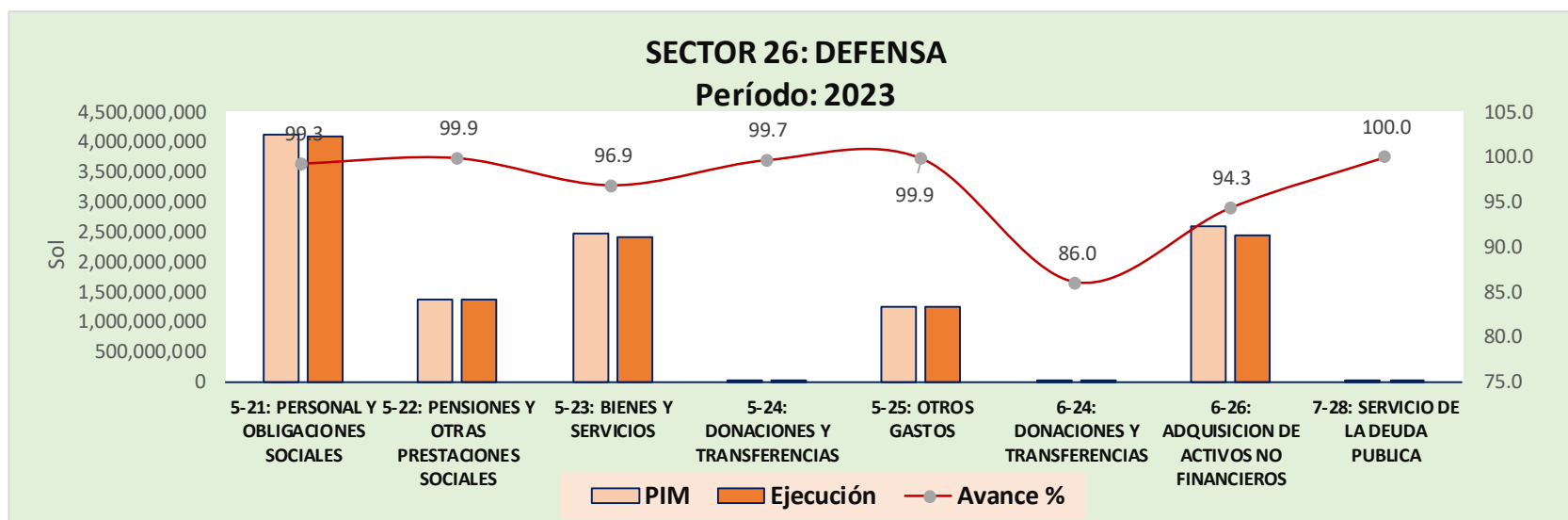
**Período: 2023**

**Incluye: Actividades y Proyectos**

**Sol S/.**

TOTAL	214,790,274,052	249,806,491,243	224,249,734,314	89.8	35,016,217,191
Nivel de Gobierno E: GOBIERNO NACIONAL	141,122,476,787	145,033,531,495	136,391,856,962	94.0	3,911,054,708
Sector 26: DEFENSA	7,776,264,162	11,848,576,169	11,591,732,840	97.8	4,072,312,007
Genérica	PIA	PIM	Ejecución Devengado	Avance %	Variac. (PIM) - (PIA)
5-21: PERSONAL Y OBLIGACIONES SOCIALES	4,048,150,907	4,135,342,611	4,105,954,607	99.3	87,191,704
5-22: PENSIONES Y OTRAS PRESTACIONES SOCIALES	1,255,615,888	1,367,212,541	1,365,897,092	99.9	111,596,653
5-23: BIENES Y SERVICIOS	1,722,298,816	2,474,951,327	2,397,350,701	96.9	752,652,511
5-24: DONACIONES Y TRANSFERENCIAS	191,328,660	3,600,800	3,588,764	99.7	-187,727,860
5-25: OTROS GASTOS	23,683,716	1,258,071,913	1,256,385,495	99.9	1,234,388,197
6-24: DONACIONES Y TRANSFERENCIAS	143,144,224	2,217,949	1,908,228	86.0	-140,926,275
6-26: ADQUISICION DE ACTIVOS NO FINANCIEROS	370,557,729	2,585,694,805	2,439,163,732	94.3	2,215,137,076
7-28: SERVICIO DE LA DEUDA PUBLICA	21,484,222	21,484,223	21,484,221	100.0	1

Fuente MEF - 26.01.2024 - Elaboración: ASISP



Fuente MEF - 26.01.2024 - Elaboración: ASISP

## Pliego 026: MINISTERIO DE DEFENSA

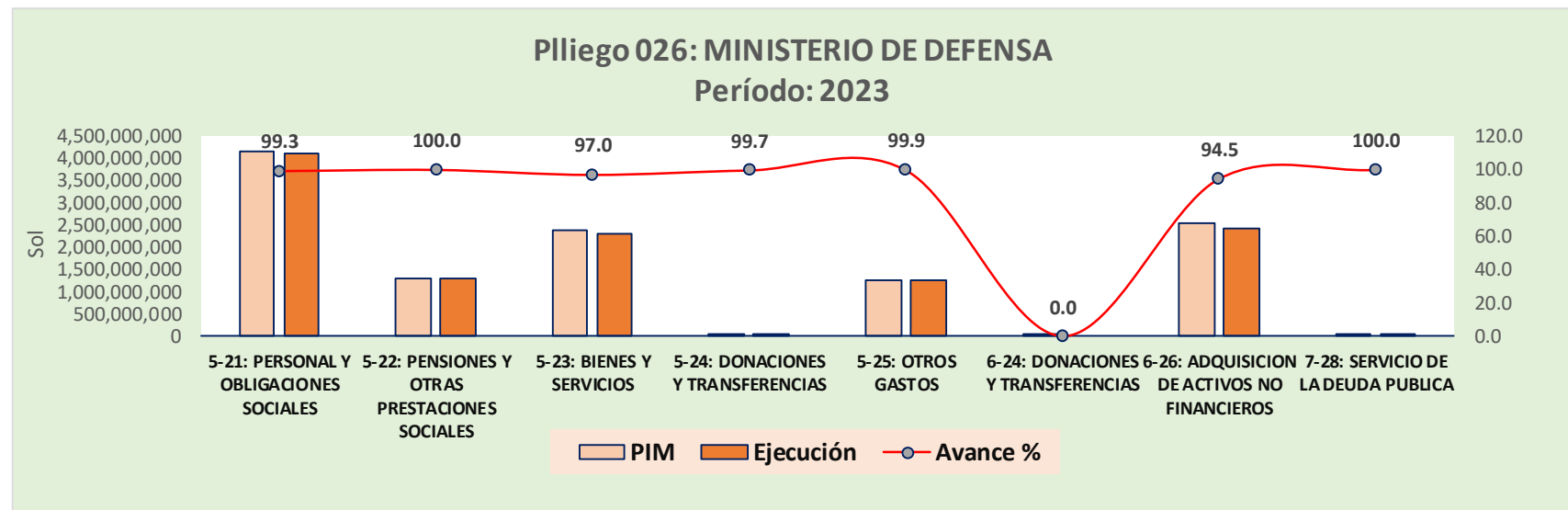
Período: 2023

Incluye: Actividades y Proyectos

Sol S/.

TOTAL	214,790,274,052	249,806,491,243	224,249,734,314	89.8	35,016,217,191
Nivel de Gobierno E: GOBIERNO NACIONAL	141,122,476,787	145,033,531,495	136,391,856,962	94.0	3,911,054,708
Sector 26: DEFENSA	7,776,264,162	11,848,576,169	11,591,732,840	97.8	4,072,312,007
<b>Pliego 026: M. DE DEFENSA</b>	<b>7,311,947,971</b>	<b>11,627,893,550</b>	<b>11,385,908,757</b>	<b>97.9</b>	<b>4,315,945,579</b>
Genérica	PIA	PIM	Ejecución	Avance %	Variac.
			Devengado		(PIM) - (PIA)
5-21: PERSONAL Y OBLIGACIONES SOCIALES	4,045,596,924	4,133,197,683	4,103,922,152	99.3	87,600,759
5-22: PENSIONES Y OTRAS PRESTACIONES SOCIALES	1,238,507,431	1,287,088,792	1,286,895,821	100.0	48,581,361
5-23: BIENES Y SERVICIOS	1,640,081,413	2,377,134,368	2,306,274,428	97.0	737,052,955
5-24: DONACIONES Y TRANSFERENCIAS	252,495	3,395,361	3,385,134	99.7	3,142,866
5-25: OTROS GASTOS	23,638,067	1,257,630,180	1,256,000,339	99.9	1,233,992,113
6-24: DONACIONES Y TRANSFERENCIAS	0	309,721	0.0	0.0	309,721
6-26: ADQUISICION DE ACTIVOS NO FINANCIEROS	342,387,419	2,547,653,222	2,407,946,662	94.5	2,205,265,803
7-28: SERVICIO DE LA DEUDA PUBLICA	21,484,222	21,484,223	21,484,221	100.0	1

Fuente MEF - 26.01.2024 - Elaboración: ASISP



Fuente MEF - 26.01.2024 - Elaboración: ASISP

## Pliego 006: INSTITUTO NACIONAL DE DEFENSA CIVIL

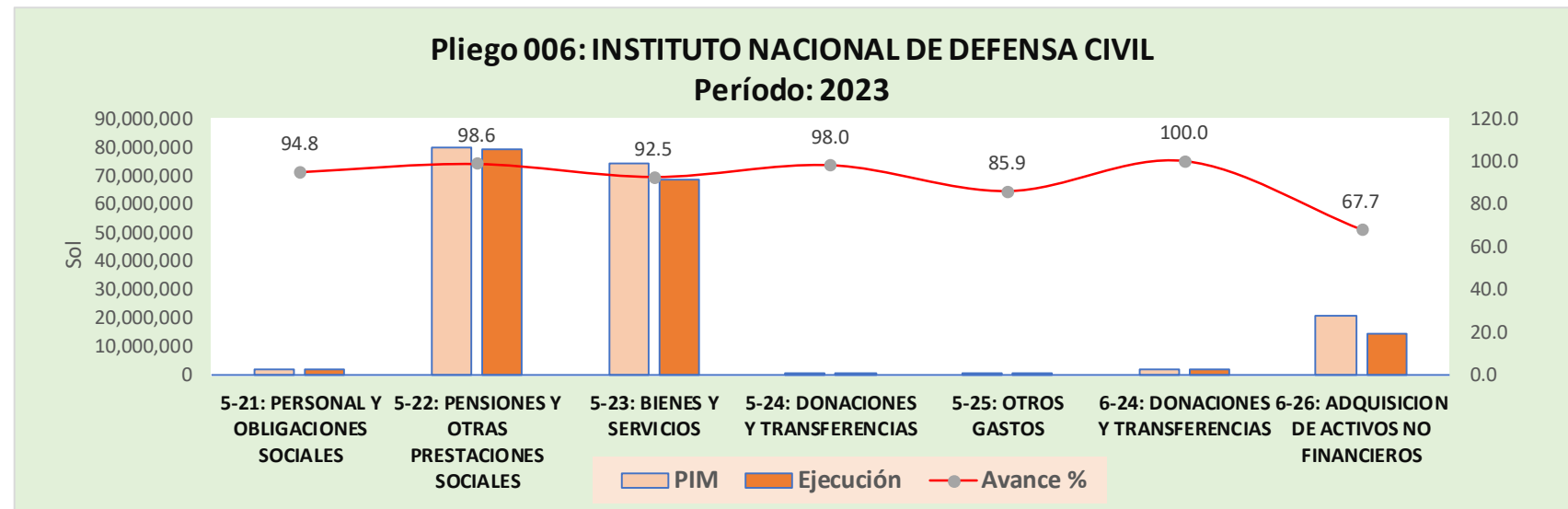
Período: 2023

Incluye: Actividades y Proyectos

Sol S/.

TOTAL	214,790,274,052	249,806,491,243	224,249,734,314	89.8	35,016,217,191
Nivel de Gobierno E: GOBIERNO NACIONAL	141,122,476,787	145,033,531,495	136,391,856,962	94.0	3,911,054,708
Sector 26: DEFENSA	7,776,264,162	11,848,576,169	11,591,732,840	97.8	4,072,312,007
<b>Pliego 006: INSTITUTO NACIONAL DE DEFENSA CIVIL</b>	<b>441,603,828</b>	<b>179,856,266</b>	<b>166,197,368</b>	<b>92.4</b>	<b>-261,747,562</b>
Genérica	PIA	PIM	Ejecución	Avance %	Variac.
			Devengado		(PIM) - (PIA)
5-21: PERSONAL Y OBLIGACIONES SOCIALES	2,553,983	2,144,928	2,032,455	94.8	-409,055
5-22: PENSIONES Y OTRAS PRESTACIONES SOCIALES	17,108,457	80,123,749	79,001,271	98.6	63,015,292
5-23: BIENES Y SERVICIOS	62,727,765	74,144,737	68,568,463	92.5	11,416,972
5-24: DONACIONES Y TRANSFERENCIAS	191,053,427	90,000	88,191	98.0	-190,963,427
5-25: OTROS GASTOS	0	402,218	345,642	85.9	402,218
6-24: DONACIONES Y TRANSFERENCIAS	143,144,224	1,908,228	1,908,228	100.0	-141,235,996
6-26: ADQUISICION DE ACTIVOS NO FINANCIEROS	25,015,972	21,042,406	14,253,118	67.7	-3,973,566

Fuente MEF - 26.01.2024 - Elaboración: ASISP



Fuente MEF - 26.01.2024 - Elaboración: ASISP



## Pliego 025: CENTRO NACIONAL DE ESTIMACIÓN, PREVENCIÓN Y REDUCCIÓN DEL RIESGO DE DESASTRES - CENEPRED

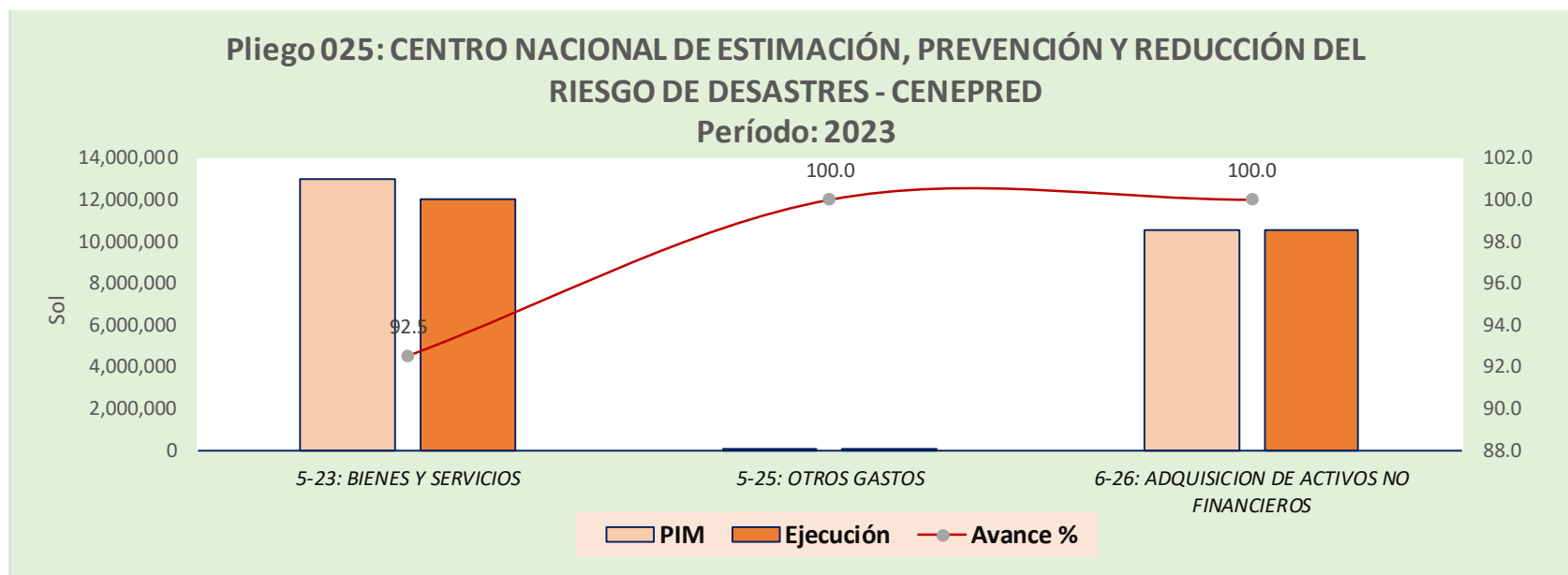
**Período: 2023**

**Incluye: Actividades y Proyectos**

**Sol S/.**

TOTAL	214,790,274,052	249,806,491,243	224,249,734,314	89.8	35,016,217,191
Nivel de Gobierno E: GOBIERNO NACIONAL	141,122,476,787	145,033,531,495	136,391,856,962	94.0	3,911,054,708
Sector 26: DEFENSA	7,776,264,162	11,848,576,169	11,591,732,840	97.8	4,072,312,007
Pliego 025: CENTRO NACIONAL DE ESTIMACION, PREVENCIÓN Y REDUCCIÓN DEL RIESGO DE DESASTRES - CENEPRED	9,471,575	23,611,360	22,634,045	95.9	14,139,785
<b>Genérica</b>	<b>PIA</b>	<b>PIM</b>	<b>Ejecución</b>	<b>Avance %</b>	<b>Variac.</b>
			<b>Devengado</b>		<b>(PIM) - (PIA)</b>
5-23: BIENES Y SERVICIOS	9,451,326	13,011,172	12,035,000	92.5	3,559,846
5-25: OTROS GASTOS	20,249	25,975	25,974	100.0	5,726
6-26: ADQUISICION DE ACTIVOS NO FINANCIEROS	0	10,574,213	10,573,071	100.0	10,574,213

Fuente MEF - 26.01.2024 - Elaboración: ASISP



Fuente MEF - 26.01.2024 - Elaboración: ASISP

## Pliego 332: INSTITUTO GEOGRÁFICO NACIONAL

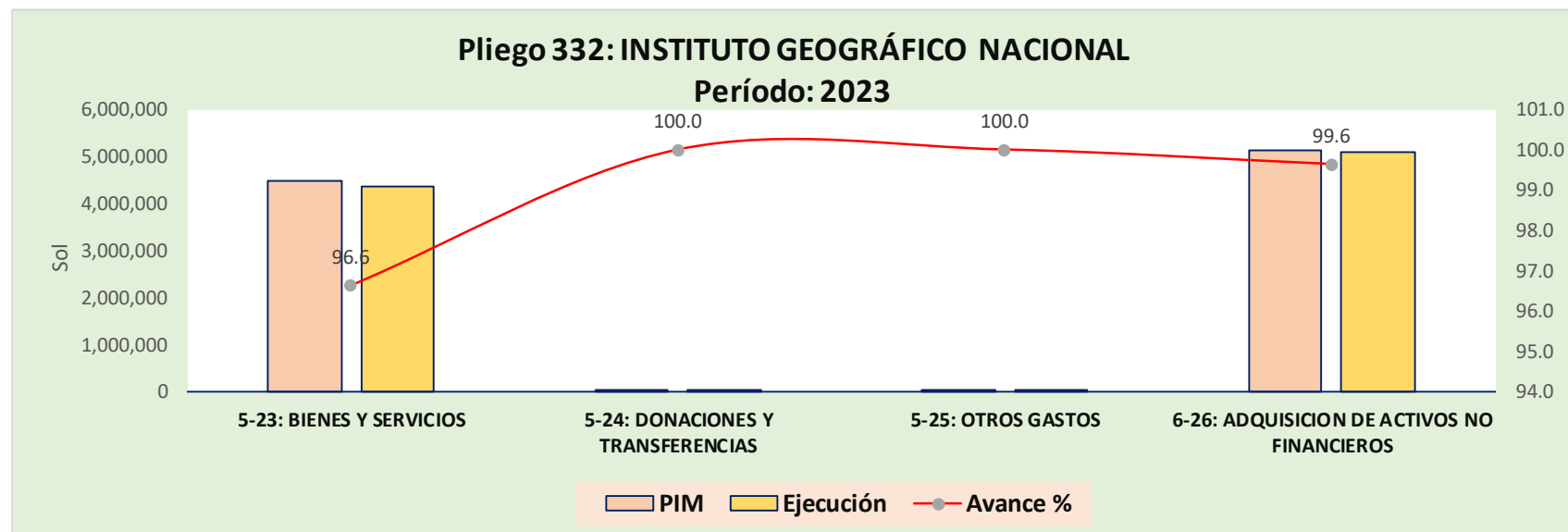
Período: 2023

Incluye: Actividades y Proyectos

Sol S/.

TOTAL	214,790,274,052	249,806,491,243	224,249,734,314	89.8	35,016,217,191
Nivel de Gobierno E: GOBIERNO NACIONAL	141,122,476,787	145,033,531,495	136,391,856,962	94.0	3,911,054,708
Sector 26: DEFENSA	7,776,264,162	11,848,576,169	11,591,732,840	97.8	4,072,312,007
<b>Pliego 332: INSTITUTO GEOGRAFICO NACIONAL</b>	<b>6,202,640</b>	<b>9,679,700</b>	<b>9,509,065</b>	<b>98.2</b>	<b>3,477,060</b>
<b>Genérica</b>	<b>PIA</b>	<b>PIM</b>	<b>Ejecución</b>	<b>Avance %</b>	<b>Variac. (PIM) - (PIA)</b>
			<b>Devengado</b>		
5-23: BIENES Y SERVICIOS	3,957,471	4,502,921	4,350,807	96.6	545,450
5-24: DONACIONES Y TRANSFERENCIAS	22,738	40,772	40,772	100.0	18,034
5-25: OTROS GASTOS	0	2,950	2,950	100.0	2,950
6-26: ADQUISICION DE ACTIVOS NO FINANCIEROS	2,222,431	5,133,057	5,114,536	99.6	2,910,626

Fuente MEF - 26.01.2024 - Elaboración: ASISP



Fuente MEF - 26.01.2024 - Elaboración: ASISP

## Pliego 335: AGENCIA DE COMPRAS DE LAS FUERZAS ARMADAS

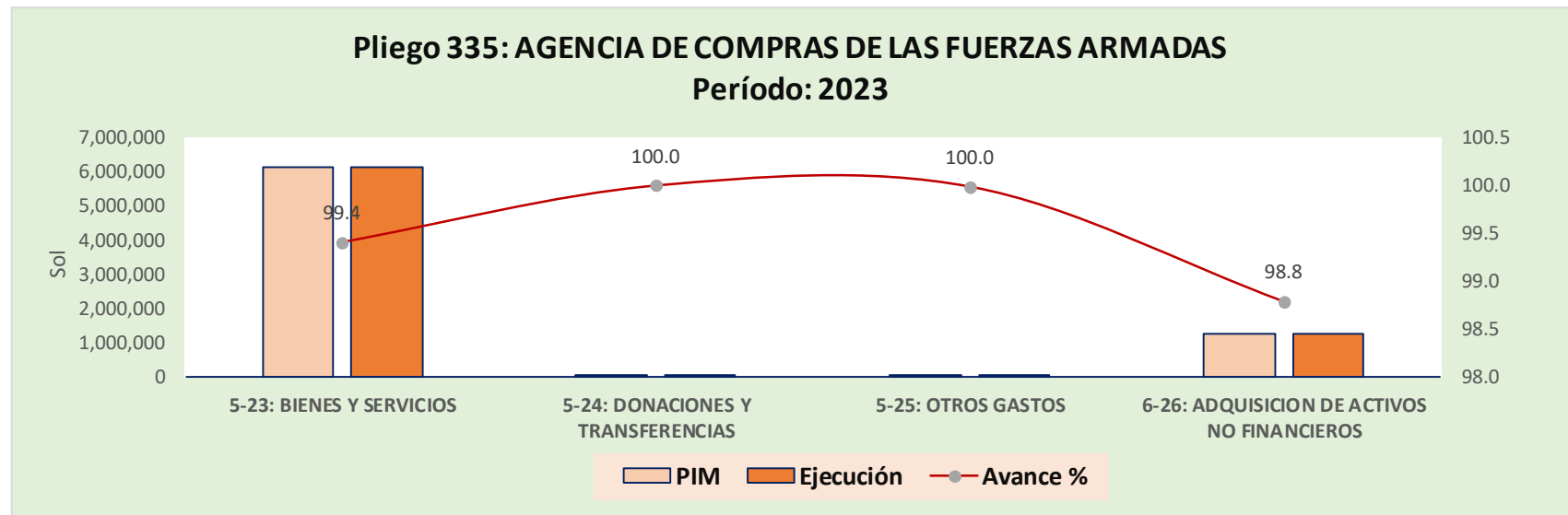
Período: 2023

Incluye: Actividades y Proyectos

Sol S/.

TOTAL	214,790,274,052	249,806,491,243	224,249,734,314	89.8	35,016,217,191
Nivel de Gobierno E: GOBIERNO NACIONAL	141,122,476,787	145,033,531,495	136,391,856,962	94.0	3,911,054,708
Sector 26: DEFENSA	7,776,264,162	11,848,576,169	11,591,732,840	97.8	4,072,312,007
<b>Pliego 335: AGENCIA DE COMPRAS DE LAS FUERZAS ARMADAS</b>	<b>7,038,148</b>	<b>7,535,293</b>	<b>7,483,605</b>	<b>99.3</b>	<b>497,145</b>
Genérica	PIA	PIM	Ejecución Devengado	Avance %	Variac. (PIM) - (PIA)
5-23: BIENES Y SERVICIOS	6,080,841	6,158,129	6,122,004	99.4	77,288
5-24: DONACIONES Y TRANSFERENCIAS	0	74,667	74,667	100.0	74,667
5-25: OTROS GASTOS	25,400	10,590	10,589	100.0	-14,810
6-26: ADQUISICION DE ACTIVOS NO FINANCIEROS	931,907	1,291,907	1,276,345	98.8	360,000

Fuente MEF - 26.01.2024 - Elaboración: ASISP



Fuente MEF - 26.01.2024 - Elaboración: ASISP

## SECTOR 27: FUERO MILITAR POICIAL

### PRESUPUESTO DEL SECTOR 27: FUERO MILITAR POLICIAL

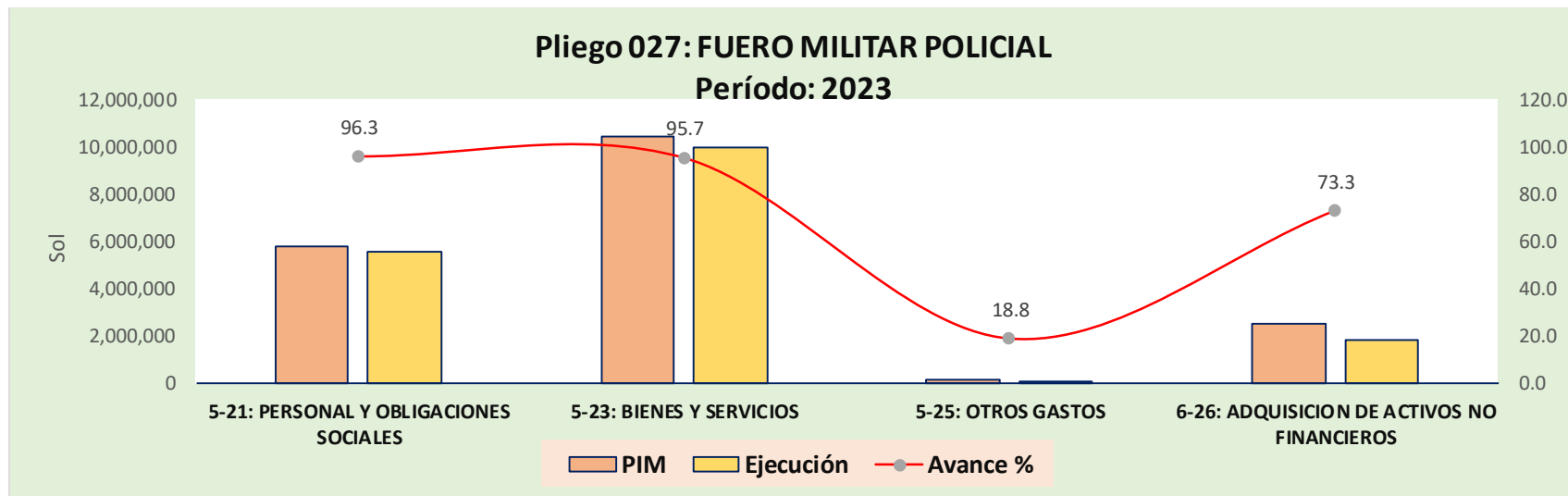
**Período: 2023**

**Incluye: Actividades y Proyectos**

**Sol S/.**

TOTAL	214,790,274,052	226,950,157,185	48,418,233,964	21.3	12,159,883,133
Nivel de Gobierno E: GOBIERNO NACIONAL	141,122,476,787	142,406,080,769	33,928,837,643	23.8	1,283,603,982
<b>Sector 27: FUERO MILITAR POLICIAL</b>	<b>22,852,019</b>	<b>22,852,019</b>	<b>3,554,446</b>	<b>15.6</b>	<b>0</b>
Genérica	PIA	PIM	Ejecución	Avance %	Variac.
			Devengado		(PIM) - (PIA)
5-21: PERSONAL Y OBLIGACIONES SOCIALES	10,588,239	10,588,239	2,883,750	27.2	0
5-23: BIENES Y SERVICIOS	10,386,866	10,386,866	4,490,674	43.2	0
5-25: OTROS GASTOS	194,857	194,857	29,664	15.2	0
6-26: ADQUISICION DE ACTIVOS NO FINANCIEROS	1,682,057	1,682,057	118,268	7.0	0

Fuente MEF - 26.01.2024 - Elaboración: ASISP



Fuente MEF - 26.01.2024 - Elaboración: ASISP

## SECTOR 28: CONGRESO DE LA REPÚBLICA

### Pliego 028: CONGRESO DE LA REPÚBLICA

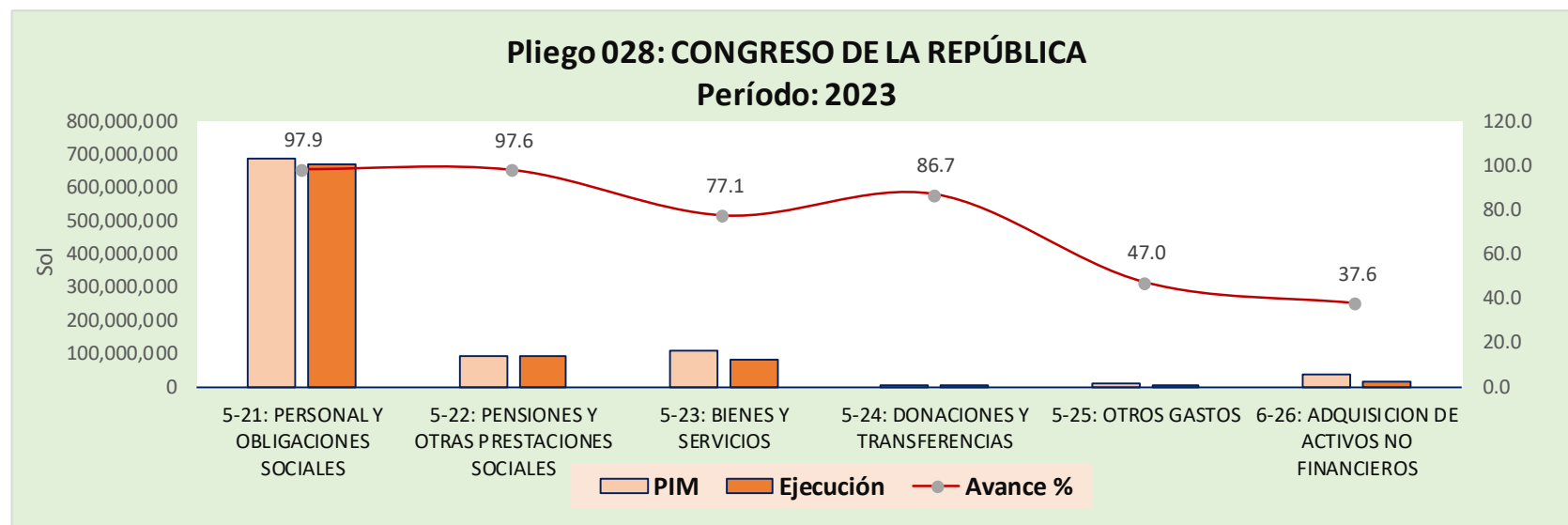
Período: 2023

Incluye: Actividades y Proyectos

Sol S/.

TOTAL	214,790,274,052	249,806,491,243	224,249,734,314	89.8	35,016,217,191
Nivel de Gobierno E: GOBIERNO NACIONAL	141,122,476,787	145,033,531,495	136,391,856,962	94.0	3,911,054,708
Sector 28: CONGRESO DE LA REPUBLICA	879,744,600	930,006,726	862,514,358	92.7	50,262,126
<b>Pliego 028: CONGRESO DE LA REPUBLICA</b>	<b>879,744,600</b>	<b>930,006,726</b>	<b>862,514,358</b>	<b>92.7</b>	<b>50,262,126</b>
Genérica	PIA	PIM	Ejecución Devengado	Avance %	Variac. (PIM) - (PIA)
5-21: PERSONAL Y OBLIGACIONES SOCIALES	641,225,526	685,206,267	671,091,548	97.9	43,980,741
5-22: PENSIONES Y OTRAS PRESTACIONES SOCIALES	88,527,800	92,360,980	90,106,589	97.6	3,833,180
5-23: BIENES Y SERVICIOS	101,972,231	106,497,460	82,150,807	77.1	4,525,229
5-24: DONACIONES Y TRANSFERENCIAS	2,516,160	2,516,160	2,181,891	86.7	0
5-25: OTROS GASTOS	7,300,020	7,099,015	3,337,461	47.0	-201,005
6-26: ADQUISICION DE ACTIVOS NO FINANCIEROS	38,202,863	36,326,844	13,646,063	37.6	-1,876,019

Fuente MEF - 26.01.2024 - Elaboración: ASISP



Fuente MEF - 26.01.2024 - Elaboración: ASISP

## SECTOR 31: JURADO NACIONAL DE ELECCIONES

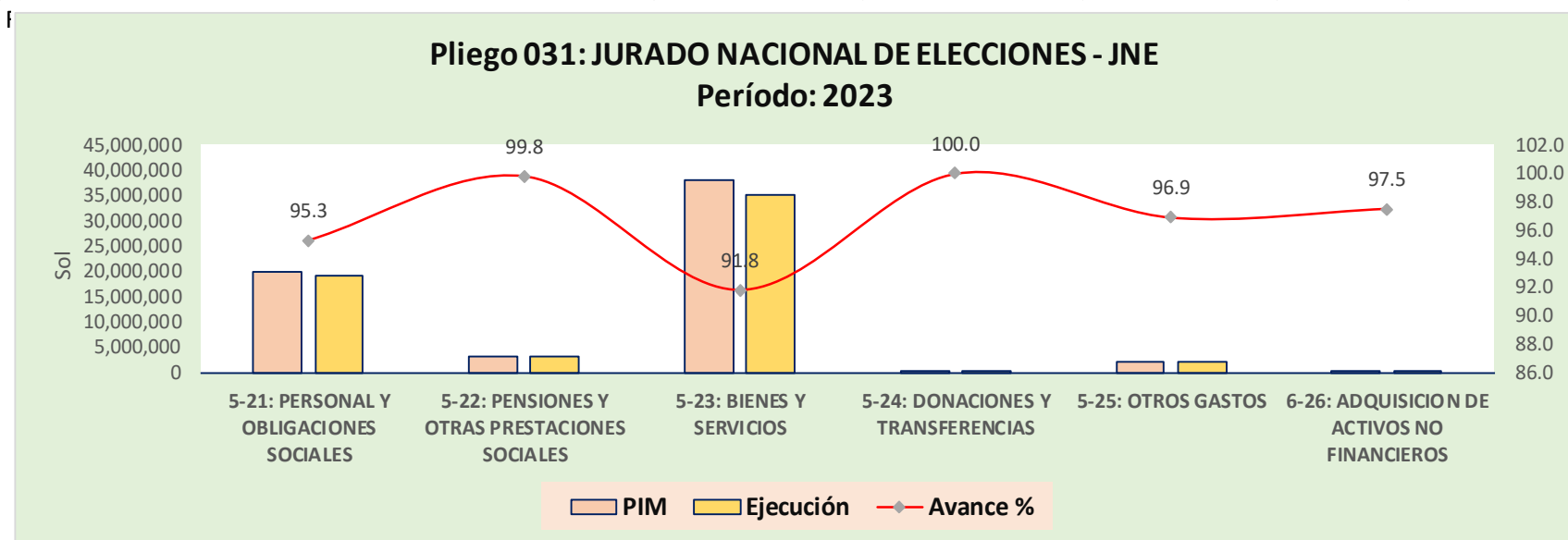
### PRESUPUESTO DEL SECTOR 31: JURADO NACIONAL DE ELECCIONES - JNE

**Período: 2023**

**Incluye: Actividades y Proyectos**

**Sol S/.**

TOTAL	214,790,274,052	249,806,491,243	224,249,734,314	89.8	35,016,217,191
Nivel de Gobierno E: GOBIERNO NACIONAL	141,122,476,787	145,033,531,495	136,391,856,962	94.0	3,911,054,708
Sector 31: JURADO NACIONAL DE ELECCIONES	58,020,030	63,789,556	59,641,226	93.5	5,769,526
<b>Pliego 031: JURADO NACIONAL DE ELECCIONES</b>	<b>58,020,030</b>	<b>63,789,556</b>	<b>59,641,226</b>	<b>93.5</b>	<b>5,769,526</b>
Genérica	PIA	PIM	Ejecución	Avance %	Variac.
			Devengado		(PIM) - (PIA)
5-21: PERSONAL Y OBLIGACIONES SOCIALES	23,882,561	19,982,074	19,043,972	95.3	-3,900,487
5-22: PENSIONES Y OTRAS PRESTACIONES SOCIALES	3,010,948	3,222,452	3,216,386	99.8	211,504
5-23: BIENES Y SERVICIOS	30,954,770	38,192,353	35,058,019	91.8	7,237,583
5-24: DONACIONES Y TRANSFERENCIAS	0	113,833	113,832	100.0	113,833
5-25: OTROS GASTOS	171,751	2,157,596	2,090,771	96.9	1,985,845
6-26: ADQUISICION DE ACTIVOS NO FINANCIEROS	0	121,248	118,246	97.5	121,248



Fuente MEF - 26.01.2024 - Elaboración: ASISP

## SECTOR 32: OFICINA NACIONAL DE PROCESOS ELECTORALES - ONPE

### Pliego 032: OFICINA NACIONAL DE PROCESOS ELECTORALES - ONPE

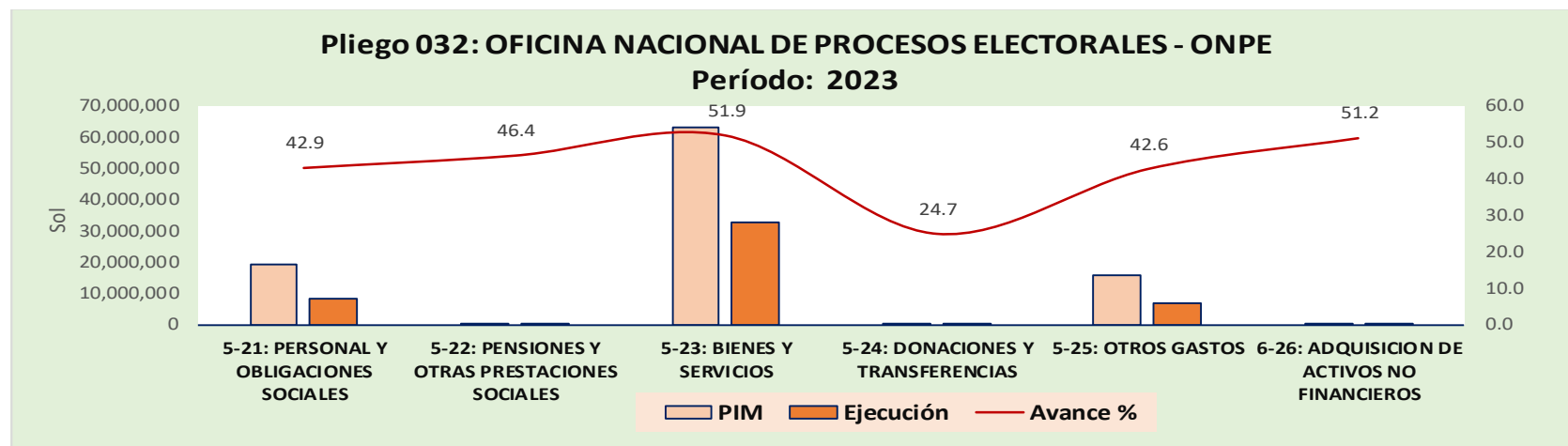
**Período: 2023**

**Incluye: Actividades y Proyectos**

**Sol S/.**

TOTAL	214,790,274,052	249,806,491,243	224,249,734,314	89.8	35,016,217,191
Nivel de Gobierno E: GOBIERNO NACIONAL	141,122,476,787	145,033,531,495	136,391,856,962	94.0	3,911,054,708
Sector 32: OFICINA NACIONAL DE PROCESOS ELECTORALES	99,147,556	114,425,306	104,493,040	91.3	15,277,750
<b>Pliego 032: OFICINA NACIONAL DE PROCESOS ELECTORALES</b>	<b>99,147,556</b>	<b>114,425,306</b>	<b>104,493,040</b>	<b>91.3</b>	<b>15,277,750</b>
Genérica	PIA	PIM	Ejecución	Avance %	Variac.
			Devengado		(PIM) - (PIA)
5-21: PERSONAL Y OBLIGACIONES SOCIALES	18,593,208	19,427,927	19,157,378	98.6	834,719
5-22: PENSIONES Y OTRAS PRESTACIONES SOCIALES	382,733	388,613	380,374	97.9	5,880
5-23: BIENES Y SERVICIOS	64,447,011	75,104,853	68,385,918	91.1	10,657,842
5-24: DONACIONES Y TRANSFERENCIAS	0	355,780	353,180	99.3	355,780
5-25: OTROS GASTOS	15,724,604	18,878,933	16,078,280	85.2	3,154,329
6-26: ADQUISICION DE ACTIVOS NO FINANCIEROS	0	269,200	137,910	51.2	269,200

Fuente MEF - 26.01.2024 - Elaboración: ASISP



Fuente MEF - 26.01.2024 - Elaboración: ASISP

## SECTOR 33: REGISTRO NACIONAL DE IDENTIFICACIÓN Y ESTADO CIVIL

### Pliego 033: REGISTRO NACIONAL DE IDENTIFICACIÓN Y ESTADO CIVIL

**Período: 2023**

**Incluye: Actividades y Proyectos**

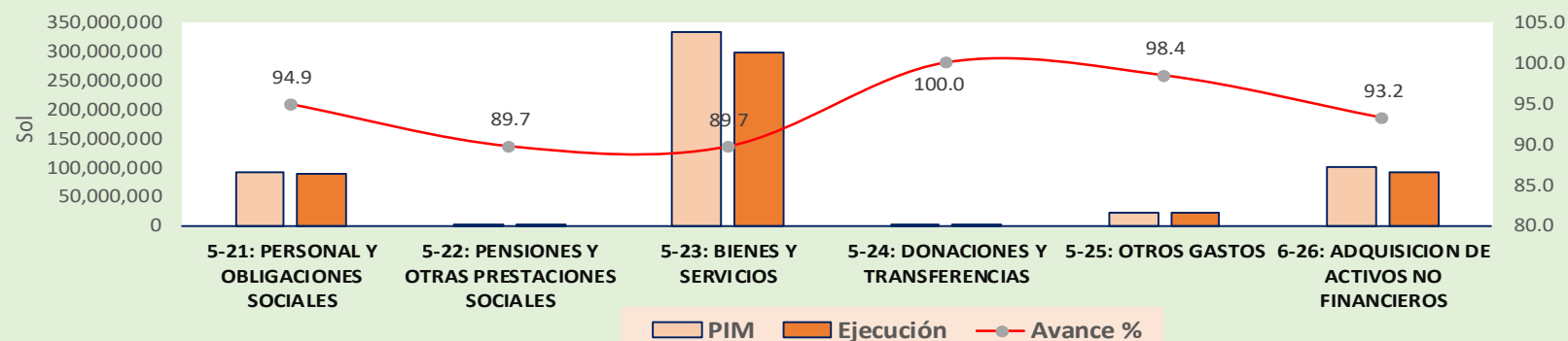
**Sol S/.**

TOTAL	214,790,274,052	249,806,491,243	224,249,734,314	89.8	35,016,217,191
Nivel de Gobierno E: GOBIERNO NACIONAL	141,122,476,787	145,033,531,495	136,391,856,962	94.0	3,911,054,708
Sector 33: REGISTRO NACIONAL DE IDENTIFICACION Y ESTADO CIVIL	528,364,392	550,913,827	504,475,699	91.6	22,549,435
<b>Pliego 033: REGISTRO NACIONAL DE IDENTIFICACION Y ESTADO CIVIL</b>	<b>528,364,392</b>	<b>550,913,827</b>	<b>504,475,699</b>	<b>91.6</b>	<b>22,549,435</b>
Genérica	PIA	PIM	Ejecución	Avance %	Variac.
			Devengado		(PIM) - (PIA)
5-21: PERSONAL Y OBLIGACIONES SOCIALES	91,012,440	93,232,500	88,468,907	94.9	2,220,060
5-22: PENSIONES Y OTRAS PRESTACIONES SOCIALES	1,748,806	2,147,002	1,925,929	89.7	398,196
5-23: BIENES Y SERVICIOS	354,580,570	332,110,440	297,795,235	89.7	-22,470,130
5-24: DONACIONES Y TRANSFERENCIAS	0	65,325	65,325	100.0	65,325
5-25: OTROS GASTOS	18,921,059	23,458,851	23,094,228	98.4	4,537,792
6-26: ADQUISICION DE ACTIVOS NO FINANCIEROS	62,101,517	99,899,709	93,126,075	93.2	37,798,192

Fuente MEF - 26.01.2024 - Elaboración: ASISP

### Pliego 033: REGISTRO NACIONAL DE IDENTIFICACIÓN Y ESTADO CIVIL

**Período: 2023**



Fuente MEF - 26.01.2024 - Elaboración: ASISP



**SECTOR 35: COMERCIO EXTERIOR Y TURISMO**

**PRESUPUESTO DEL SECTOR 35: COMERCIO EXTERIOR Y TURISMO**

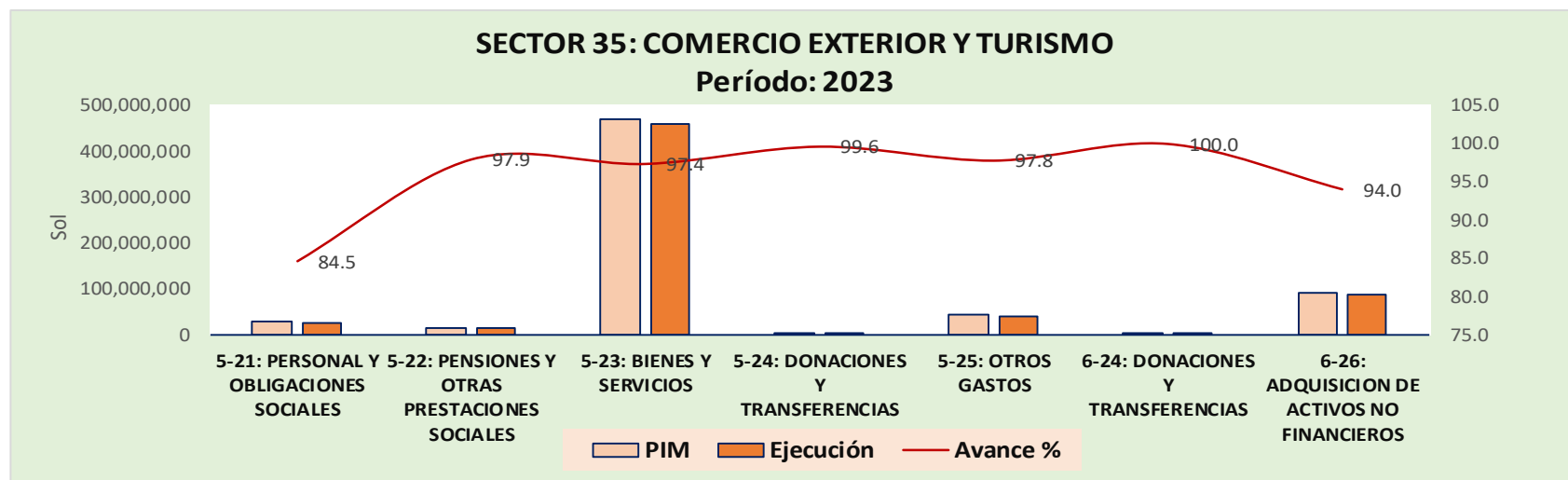
**Período: 2023**

**Incluye: Actividades y Proyectos**

**Sol S/.**

TOTAL	214,790,274,052	249,806,491,243	224,249,734,314	89.8	35,016,217,191
Nivel de Gobierno E: GOBIERNO NACIONAL	141,122,476,787	145,033,531,495	136,391,856,962	94.0	3,911,054,708
<b>Sector 35: COMERCIO EXTERIOR Y TURISMO</b>	<b>519,495,261</b>	<b>652,869,242</b>	<b>629,134,129</b>	<b>96.4</b>	<b>133,373,981</b>
Genérica	PIA	PIM	Ejecución	Avance %	Variac.
			Devengado		(PIM) - (PIA)
5-21: PERSONAL Y OBLIGACIONES SOCIALES	31,004,236	29,830,656	25,221,418	84.5	-1,173,580
5-22: PENSIONES Y OTRAS PRESTACIONES SOCIALES	13,346,595	13,732,363	13,448,926	97.9	385,768
5-23: BIENES Y SERVICIOS	341,876,782	470,508,211	458,096,713	97.4	128,631,429
5-24: DONACIONES Y TRANSFERENCIAS	285,653	578,046	575,913	99.6	292,393
5-25: OTROS GASTOS	11,161,207	42,583,235	41,651,184	97.8	31,422,028
6-24: DONACIONES Y TRANSFERENCIAS	0	3,507,227	3,507,224	100.0	3,507,227
6-26: ADQUISICION DE ACTIVOS NO FINANCIEROS	121,820,788	92,129,504	86,632,751	94.0	-29,691,284

Fuente MEF - 26.01.2024 - Elaboración: ASISP



Fuente MEF - 26.01.2024 - Elaboración: ASISP

## Pliego 035: MINISTERIO DE COMERCIO EXTERIOR Y TURISMO

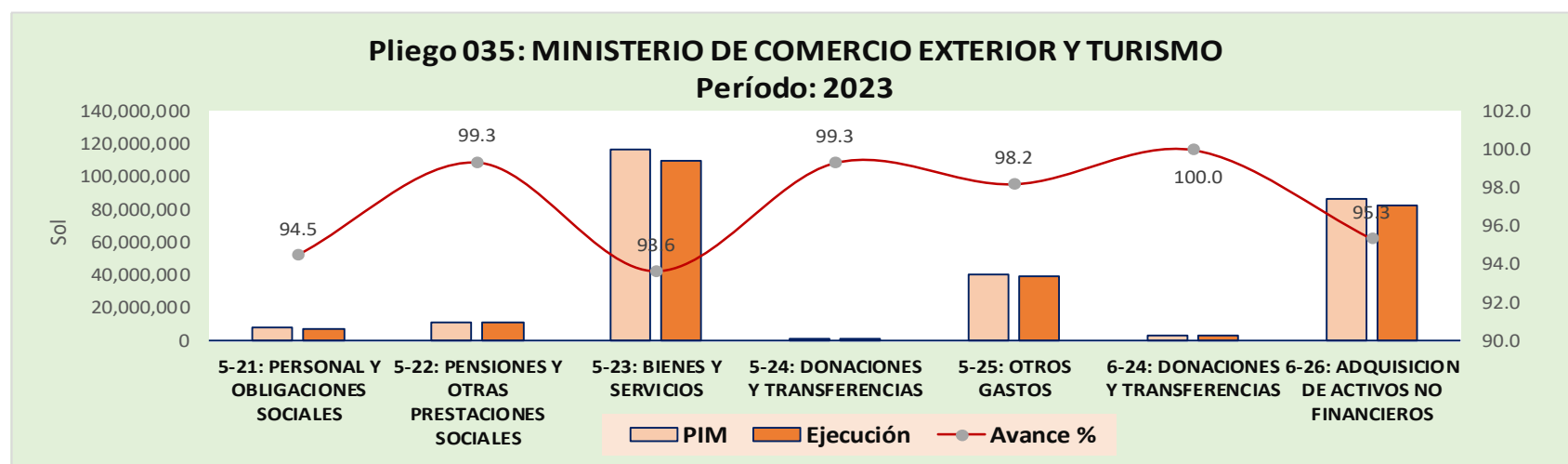
Período: 2023

Incluye: Actividades y Proyectos

Sol S/.

TOTAL	214,790,274,052	249,806,491,243	224,249,734,314	89.8	35,016,217,191
Nivel de Gobierno E: GOBIERNO NACIONAL	141,122,476,787	145,033,531,495	136,391,856,962	94.0	3,911,054,708
Sector 35: COMERCIO EXTERIOR Y TURISMO	519,495,261	652,869,242	629,134,129	96.4	133,373,981
<b>Pliego 035: MINISTERIO DE COMERCIO EXTERIOR Y TURISMO</b>	<b>264,856,214</b>	<b>267,667,503</b>	<b>254,904,566</b>	<b>95.2</b>	<b>2,811,289</b>
Genérica	PIA	PIM	Ejecución	Avance %	Variac.
			Devengado		(PIM) - (PIA)
5-21: PERSONAL Y OBLIGACIONES SOCIALES	9,325,139	8,140,927	7,690,198	94.5	-1,184,212
5-22: PENSIONES Y OTRAS PRESTACIONES SOCIALES	11,396,249	11,782,017	11,705,051	99.3	385,768
5-23: BIENES Y SERVICIOS	110,929,233	116,865,735	109,414,053	93.6	5,936,502
5-24: DONACIONES Y TRANSFERENCIAS	285,653	312,518	310,385	99.3	26,865
5-25: OTROS GASTOS	11,125,126	40,299,688	39,575,029	98.2	29,174,562
6-24: DONACIONES Y TRANSFERENCIAS	0	3,507,227	3,507,224	100.0	3,507,227
6-26: ADQUISICION DE ACTIVOS NO FINANCIEROS	121,794,814	86,759,391	82,702,625	95.3	-35,035,423

Fuente MEF - 26.01.2024 - Elaboración: ASISP



Fuente MEF - 26.01.2024 - Elaboración: ASISP

## Pliego 008: COMISIÓN DE PROMOCIÓN DEL PERÚ PARA LA EXPORTACIÓN Y EL TURISMO - PROMPERÚ

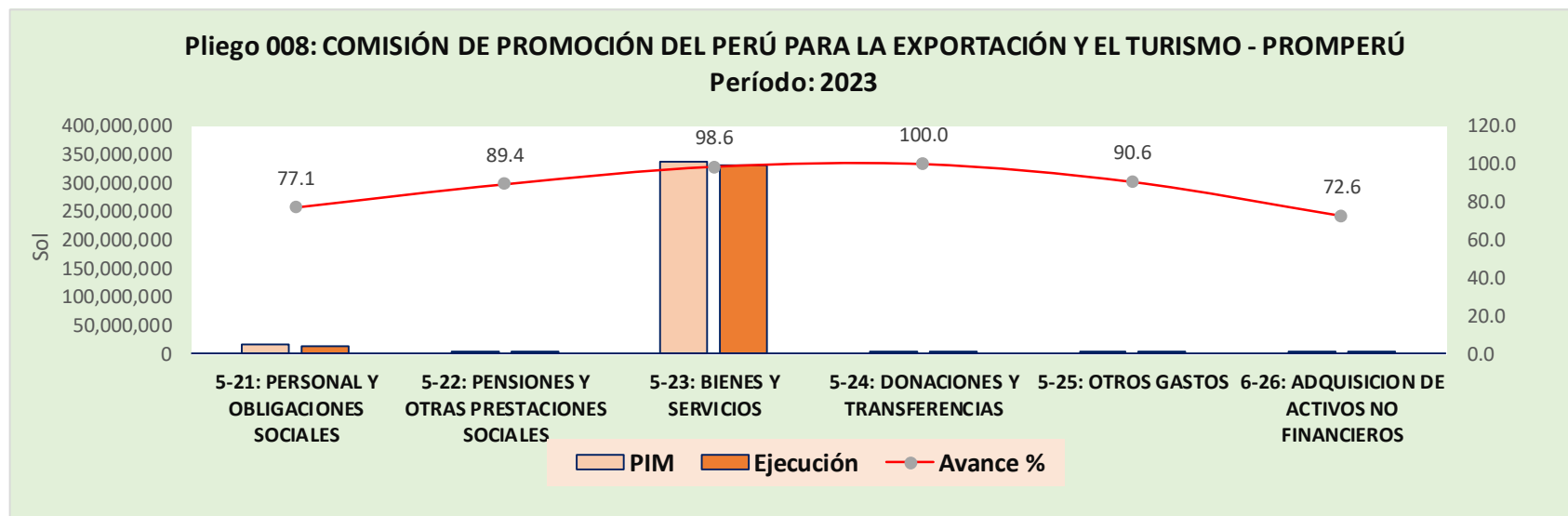
Período: 2023

Incluye: Actividades y Proyectos

Sol S/.

TOTAL	214,790,274,052	249,806,491,243	224,249,734,314	89.8	35,016,217,191
Nivel de Gobierno E: GOBIERNO NACIONAL	141,122,476,787	145,033,531,495	136,391,856,962	94.0	3,911,054,708
Sector 35: COMERCIO EXTERIOR Y TURISMO	519,495,261	652,869,242	629,134,129	96.4	133,373,981
<b>Pliego 008: COMISION DE PROMOCION DEL PERU PARA LA EXPORTACION Y EL TURISMO - PROMPERU</b>	<b>232,036,494</b>	<b>360,441,417</b>	<b>350,784,652</b>	<b>97.3</b>	<b>128,404,923</b>
Genérica	PIA	PIM	Ejecución	Avance %	Variac.
			Devengado		(PIM) - (PIA)
5-21: PERSONAL Y OBLIGACIONES SOCIALES	17,928,135	17,929,379	13,815,450	77.1	1,244
5-22: PENSIONES Y OTRAS PRESTACIONES SOCIALES	1,950,346	1,950,346	1,743,875	89.4	0
5-23: BIENES Y SERVICIOS	212,158,013	336,257,054	331,656,227	98.6	124,099,041
5-24: DONACIONES Y TRANSFERENCIAS	0	235,622	235,622	100.0	235,622
5-25: OTROS GASTOS	0	2,112,323	1,913,733	90.6	2,112,323
6-26: ADQUISICION DE ACTIVOS NO FINANCIEROS	0	1,956,693	1,419,746	72.6	1,956,693

Fuente MEF - 26.01.2024 - Elaboración: ASISP



Fuente MEF - 26.01.2024 - Elaboración: ASISP

## Pliego 180: CENTRO DE FORMACIÓN EN TURISMO

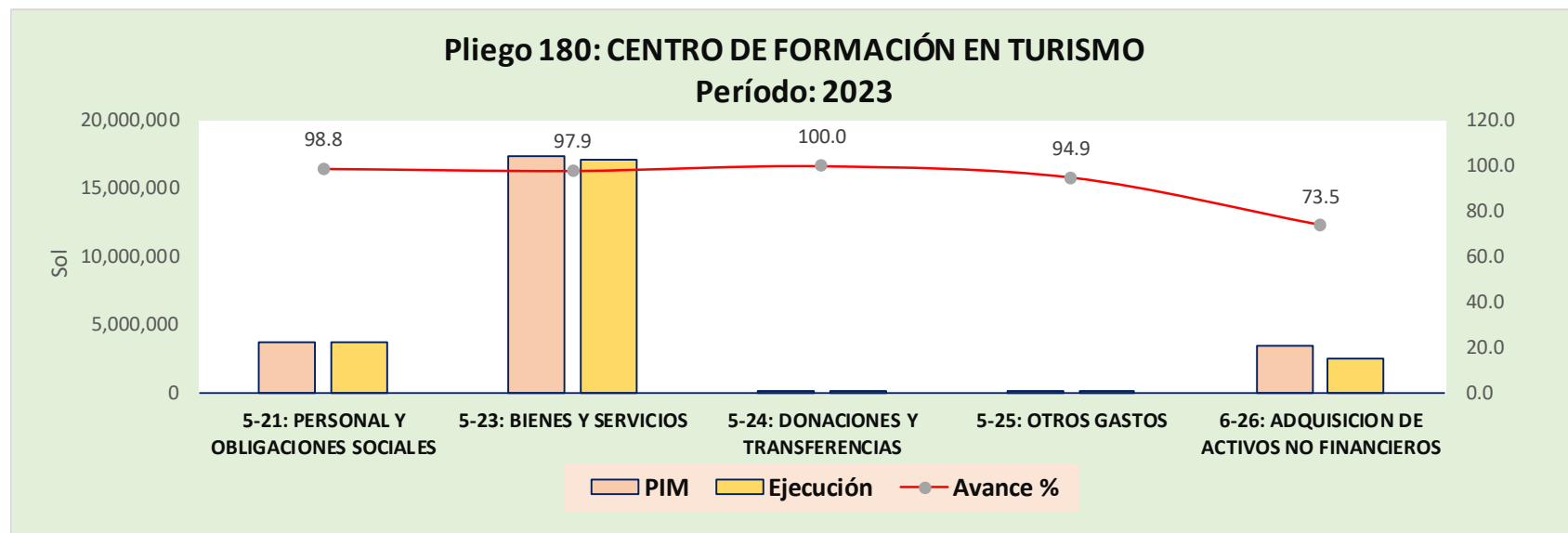
Período: 2023

Incluye: Actividades y Proyectos

Sol S/.

TOTAL	214,790,274,052	249,806,491,243	224,249,734,314	89.8	35,016,217,191
Nivel de Gobierno E: GOBIERNO NACIONAL	141,122,476,787	145,033,531,495	136,391,856,962	94.0	3,911,054,708
Sector 35: COMERCIO EXTERIOR Y TURISMO	519,495,261	652,869,242	629,134,129	96.4	133,373,981
<b>Pliego 180: CENTRO DE FORMACION EN TURISMO</b>	<b>22,602,553</b>	<b>24,760,322</b>	<b>23,444,912</b>	<b>94.7</b>	<b>2,157,769</b>
Genérica	PIA	PIM	Ejecución Devengado	Avance %	Variac. (PIM) - (PIA)
5-21: PERSONAL Y OBLIGACIONES SOCIALES	3,750,962	3,760,350	3,715,771	98.8	9,388
5-23: BIENES Y SERVICIOS	18,789,536	17,385,422	17,026,433	97.9	-1,404,114
5-24: DONACIONES Y TRANSFERENCIAS	0	29,906	29,906	100.0	29,906
5-25: OTROS GASTOS	36,081	171,224	162,422	94.9	135,143
6-26: ADQUISICION DE ACTIVOS NO FINANCIEROS	25,974	3,413,420	2,510,380	73.5	3,387,446

Fuente MEF - 26.01.2024 - Elaboración: ASISP



Fuente MEF - 26.01.2024 - Elaboración: ASISP

## SECTOR 36: TRANSPORTES Y COMUNICACIONES

### PRESUPUESTO DEL SECTOR 36: TRANSPORTES Y COMUNICACIONES

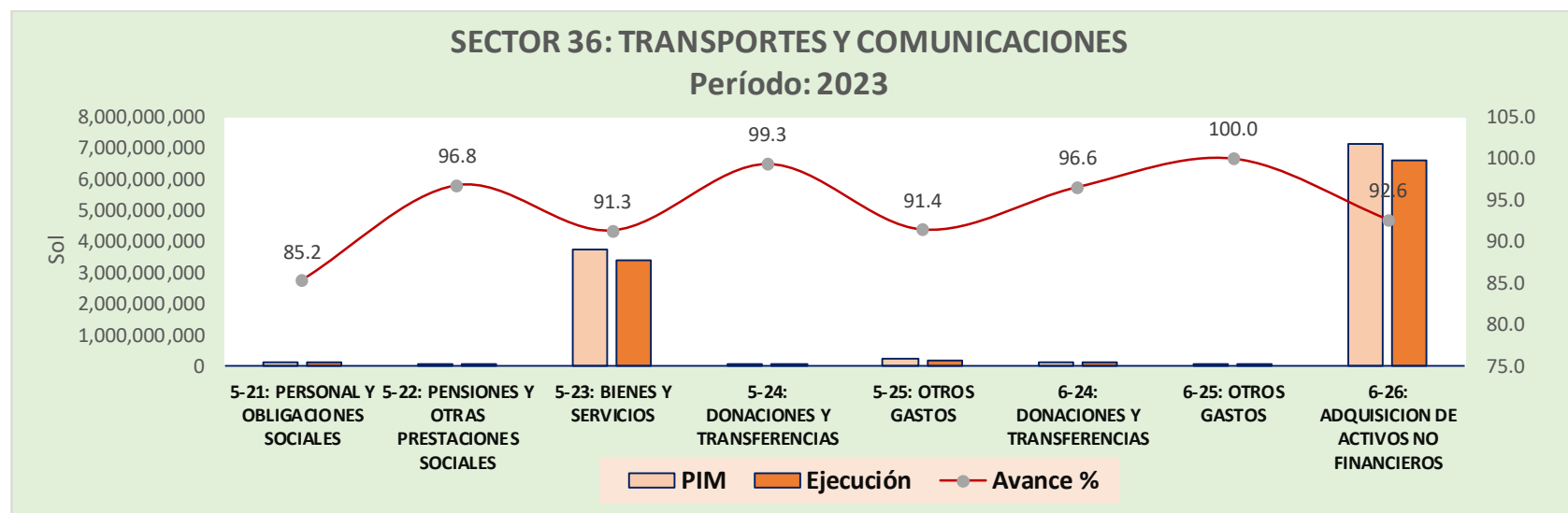
Período: 2023

Incluye: Actividades y Proyectos

Sol S/.

TOTAL	214,790,274,052	249,806,491,243	224,249,734,314	89.8	35,016,217,191
Nivel de Gobierno E: GOBIERNO NACIONAL	141,122,476,787	145,033,531,495	136,391,856,962	94.0	3,911,054,708
<b>Sector 36: TRANSPORTES Y COMUNICACIONES</b>	<b>13,319,377,809</b>	<b>11,457,154,557</b>	<b>10,561,794,961</b>	<b>92.2</b>	<b>-1,862,223,252</b>
Genérica	PIA	PIM	Ejecución	Avance %	Variac.
			Devengado		(PIM) - (PIA)
5-21: PERSONAL Y OBLIGACIONES SOCIALES	125,765,993	124,636,156	106,251,967	85.2	-1,129,837
5-22: PENSIONES Y OTRAS PRESTACIONES SOCIALES	70,633,535	75,055,703	72,625,997	96.8	4,422,168
5-23: BIENES Y SERVICIOS	4,415,786,235	3,725,979,387	3,401,592,558	91.3	-689,806,848
5-24: DONACIONES Y TRANSFERENCIAS	34,676,931	37,622,714	37,369,983	99.3	2,945,783
5-25: OTROS GASTOS	153,697,847	224,571,144	205,297,080	91.4	70,873,297
6-24: DONACIONES Y TRANSFERENCIAS	0	147,177,905	142,103,974	96.6	147,177,905
6-25: OTROS GASTOS	8,506,270	17,071,800	17,071,799	100.0	8,565,530
6-26: ADQUISICION DE ACTIVOS NO FINANCIEROS	8,510,310,998	7,105,039,748	6,579,481,602	92.6	-1,405,271,250

Fuente MEF - 26.01.2024 - Elaboración: ASISP



Fuente MEF - 26.01.2024 - Elaboración: ASISP

## Pliego 036: MINISTERIO DE TRANSPORTES Y COMUNICACIONES

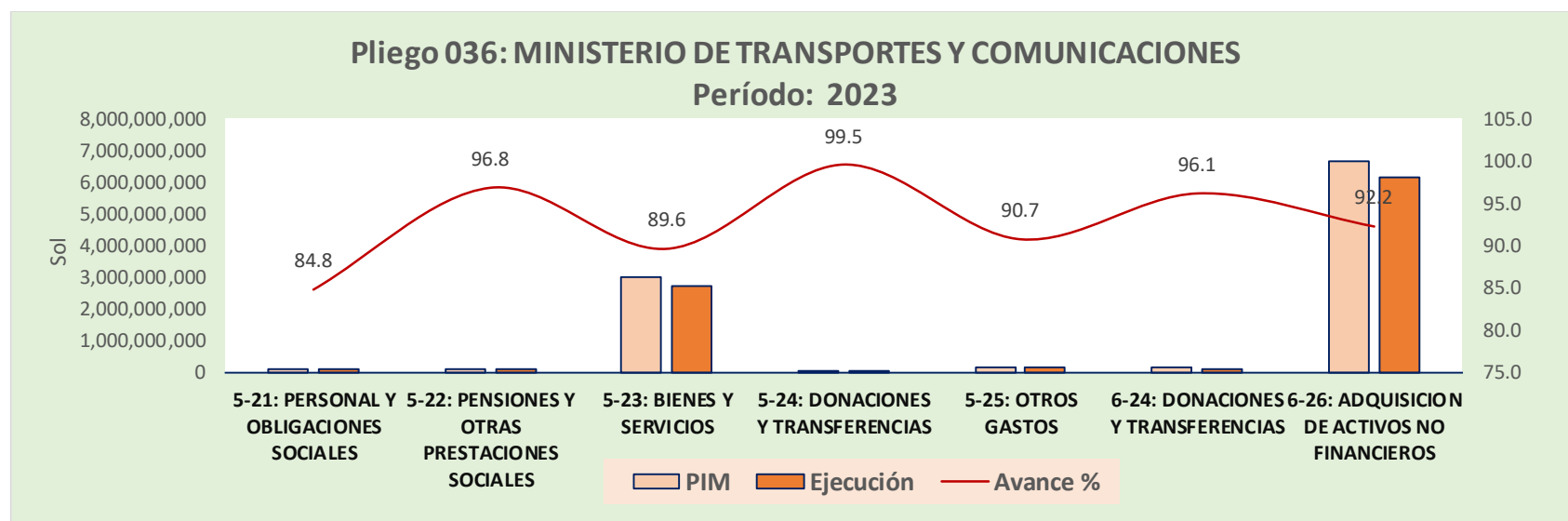
Período: 2023

Incluye: Actividades y Proyectos

Sol S/.

TOTAL	214,790,274,052	249,806,491,243	224,249,734,314	89.8	35,016,217,191
Nivel de Gobierno E: GOBIERNO NACIONAL	141,122,476,787	145,033,531,495	136,391,856,962	94.0	3,911,054,708
Sector 36: TRANSPORTES Y COMUNICACIONES	13,319,377,809	11,457,154,557	10,561,794,961	92.2	-1,862,223,252
<b>Pliego 036: MINISTERIO DE TRANSPORTES Y COMUNICACIONES</b>	<b>12,064,591,595</b>	<b>10,226,425,735</b>	<b>9,353,761,659</b>	<b>91.5</b>	<b>-1,838,165,860</b>
Genérica	PIA	PIM	Ejecución Devengado	Avance %	Variac. (PIM) - (PIA)
5-21: PERSONAL Y OBLIGACIONES SOCIALES	114,473,526	114,220,652	96,911,776	84.8	-252,874
5-22: PENSIONES Y OTRAS PRESTACIONES SOCIALES	70,633,535	75,055,703	72,625,997	96.8	4,422,168
5-23: BIENES Y SERVICIOS	3,518,346,642	3,009,586,874	2,696,738,160	89.6	-508,759,768
5-24: DONACIONES Y TRANSFERENCIAS	34,235,199	32,512,208	32,341,059	99.5	-1,722,991
5-25: OTROS GASTOS	151,067,801	184,517,688	167,442,059	90.7	33,449,887
6-24: DONACIONES Y TRANSFERENCIAS	0	130,189,266	125,115,335	96.1	130,189,266
6-26: ADQUISICION DE ACTIVOS NO FINANCIEROS	8,175,834,892	6,680,343,344	6,162,587,273	92.2	-1,495,491,548

Fuente MEF - 26.01.2024 - Elaboración: ASISP



Fuente MEF - 26.01.2024 - Elaboración: ASISP

## Pliego 202: SUPERINTENDENCIA DE TRANSPORTE TERRESTRE DE PERSONAS, CARGA Y MERCANCÍAS - SUTRAN

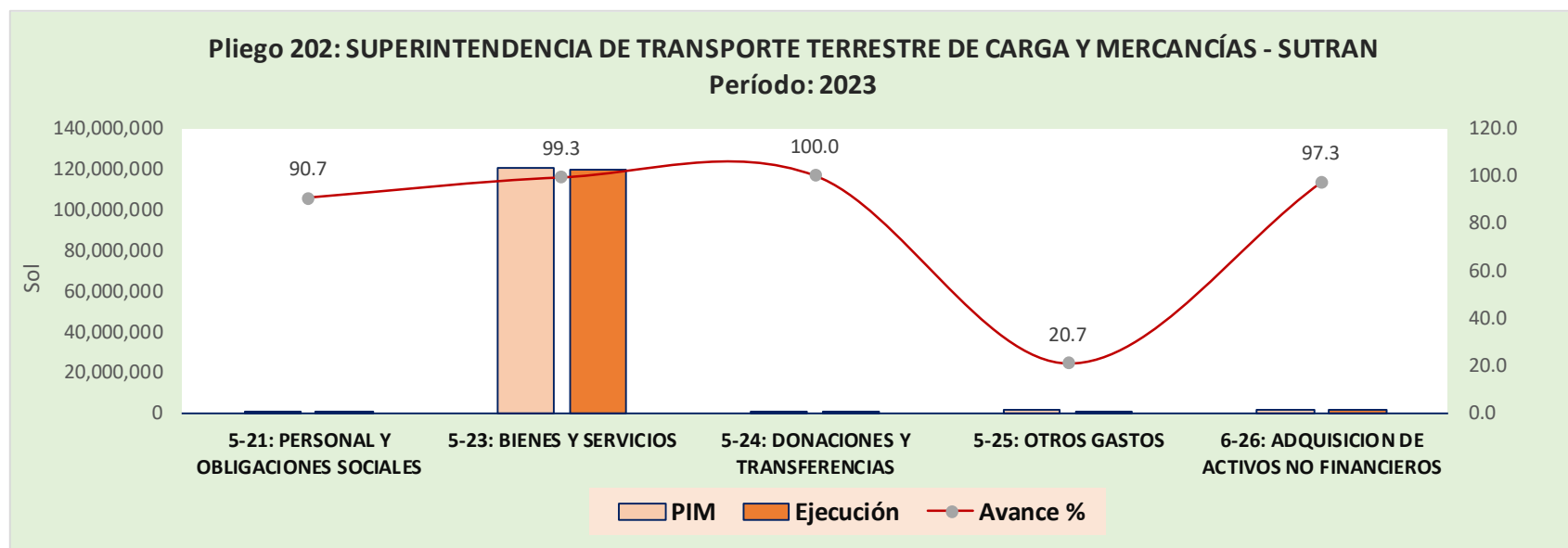
Período: 2023

Incluye: Actividades y Proyectos

Sol S/.

TOTAL	214,790,274,052	249,806,491,243	224,249,734,314	89.8	35,016,217,191
Nivel de Gobierno E: GOBIERNO NACIONAL	141,122,476,787	145,033,531,495	136,391,856,962	94.0	3,911,054,708
Sector 36: TRANSPORTES Y COMUNICACIONES	13,319,377,809	11,457,154,557	10,561,794,961	92.2	-1,862,223,252
<b>Pliego 202: SUPERINTENDENCIA DE TRANSPORTE TERRESTRE DE PERSONAS, CARGA Y MERCANCÍAS - SUTRAN</b>	<b>135,764,800</b>	<b>124,657,851</b>	<b>122,172,343</b>	<b>98.0</b>	<b>-11,106,949</b>
Genérica	PIA	PIM	Ejecución	Avance %	Variac.
			Devengado		(PIM) - (PIA)
5-21: PERSONAL Y OBLIGACIONES SOCIALES	621,240	636,240	576,754	90.7	15,000
5-23: BIENES Y SERVICIOS	132,208,628	120,651,543	119,756,558	99.3	-11,557,085
5-24: DONACIONES Y TRANSFERENCIAS	82,614	125,363	125,363	100.0	42,749
5-25: OTROS GASTOS	1,857,271	1,884,776	390,947	20.7	27,505
6-26: ADQUISICION DE ACTIVOS NO FINANCIEROS	995,047	1,359,929	1,322,722	97.3	364,882

Fuente MEF - 26.01.2024 - Elaboración: ASISP



Fuente MEF - 26.01.2024 - Elaboración: ASISP

## Pliego 203: AUTORIDAD DE TRANSPORTE URBANO PARA LIMA Y CALLAO - ATU

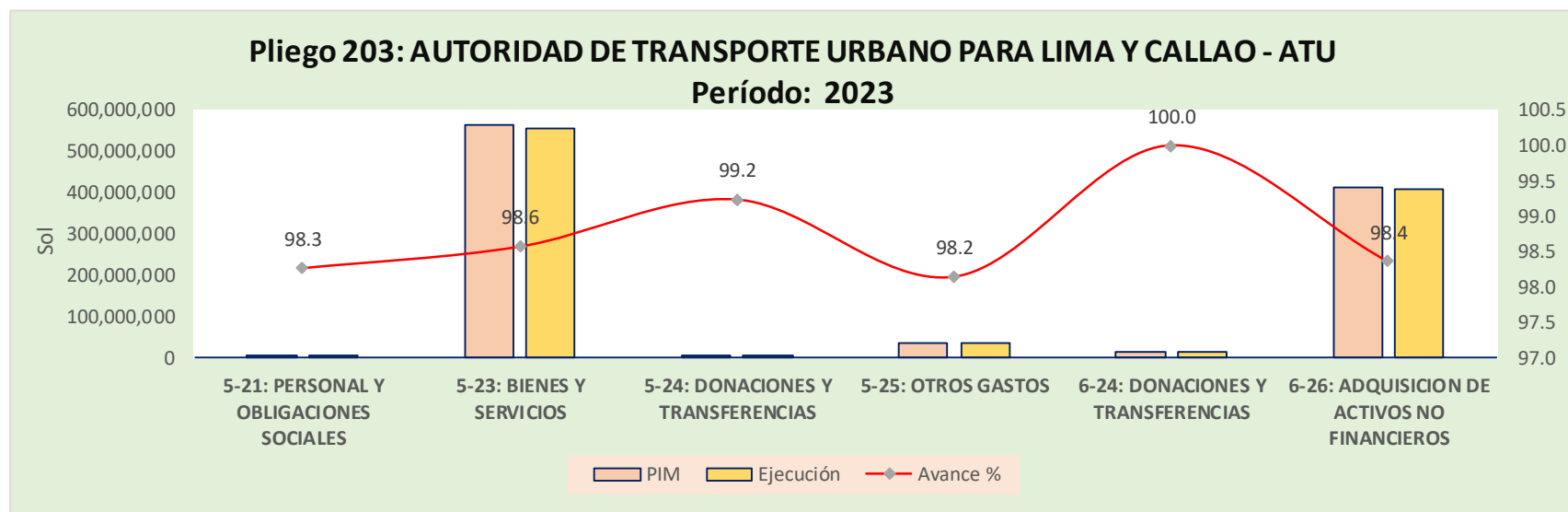
**Período: 2023**

**Incluye: Actividades y Proyectos**

**Sol S/.**

TOTAL	214,790,274,052	249,806,491,243	224,249,734,314	89.8	35,016,217,191
Nivel de Gobierno E: GOBIERNO NACIONAL	141,122,476,787	145,033,531,495	136,391,856,962	94.0	3,911,054,708
Sector 36: TRANSPORTES Y COMUNICACIONES	13,319,377,809	11,457,154,557	10,561,794,961	92.2	-1,862,223,252
<b>Pliego 203: AUTORIDAD DE TRANSPORTE URBANO PARA LIMA Y CALLAO - ATU</b>	<b>1,074,464,471</b>	<b>1,041,545,148</b>	<b>1,025,963,404</b>	<b>98.5</b>	<b>-32,919,323</b>
Genérica	PIA	PIM	Ejecución	Avance %	Variac.
			Devengado		(PIM) - (PIA)
5-21: PERSONAL Y OBLIGACIONES SOCIALES	6,760,312	5,832,907	5,732,156	98.3	-927,405
5-23: BIENES Y SERVICIOS	738,874,709	564,063,373	556,038,520	98.6	-174,811,336
5-24: DONACIONES Y TRANSFERENCIAS	0	4,600,149	4,565,148	99.2	4,600,149
5-25: OTROS GASTOS	758,597	35,502,623	34,846,685	98.2	34,744,026
6-24: DONACIONES Y TRANSFERENCIAS	0	16,988,639	16,988,639	100.0	16,988,639
6-26: ADQUISICION DE ACTIVOS NO FINANCIEROS	328,070,853	414,557,457	407,792,256	98.4	86,486,604

Fuente MEF - 26.01.2024 - Elaboración: ASISP



Fuente MEF - 26.01.2024 - Elaboración: ASISP



## Pliego 214: AUTORIDAD PORTUARIA NACIONAL

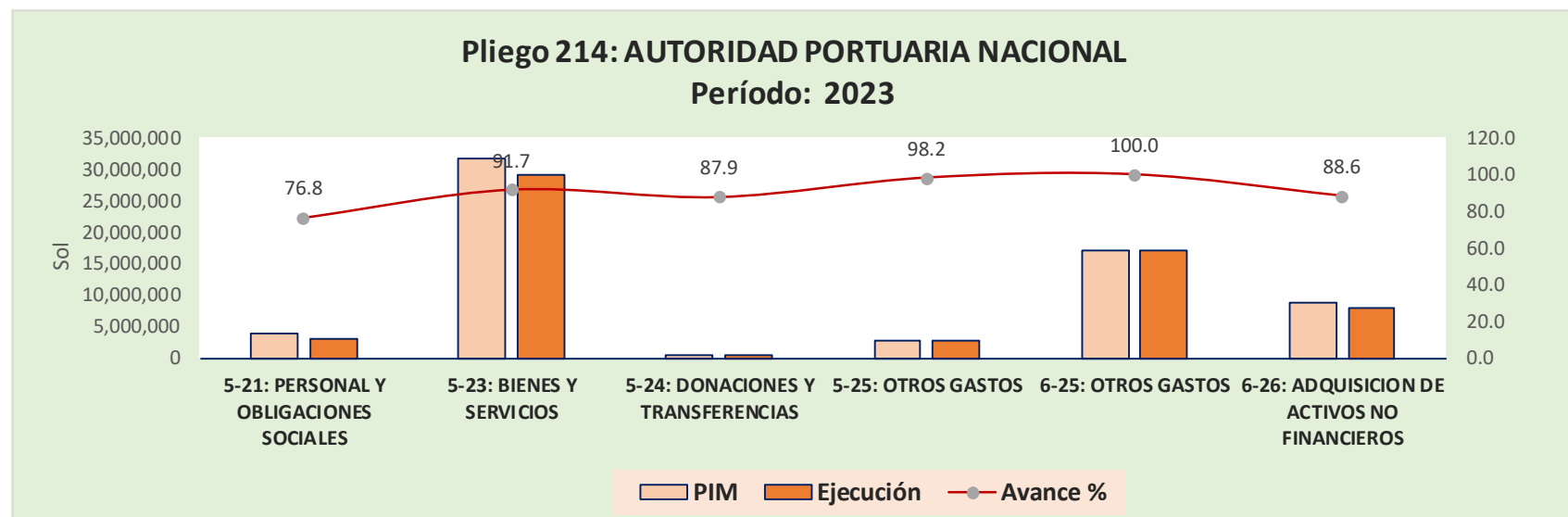
**Período: 2023**

**Incluye: Actividades y Proyectos**

**Sol S/.**

TOTAL	214,790,274,052	249,806,491,243	224,249,734,314	89.8	35,016,217,191
Nivel de Gobierno E: GOBIERNO NACIONAL	141,122,476,787	145,033,531,495	136,391,856,962	94.0	3,911,054,708
Sector 36: TRANSPORTES Y COMUNICACIONES	13,319,377,809	11,457,154,557	10,561,794,961	92.2	-1,862,223,252
<b>Pliego 214: AUTORIDAD PORTUARIA NACIONAL</b>	<b>44,556,943</b>	<b>64,525,823</b>	<b>59,897,554</b>	<b>92.8</b>	<b>19,968,880</b>
Genérica	PIA	PIM	Ejecución	Avance %	Variac.
			Devengado		(PIM) - (PIA)
5-21: PERSONAL Y OBLIGACIONES SOCIALES	3,910,915	3,946,357	3,031,281	76.8	35,442
5-23: BIENES Y SERVICIOS	26,356,256	31,677,597	29,059,320	91.7	5,321,341
5-24: DONACIONES Y TRANSFERENCIAS	359,118	384,994	338,412	87.9	25,876
5-25: OTROS GASTOS	14,178	2,666,057	2,617,389	98.2	2,651,879
6-25: OTROS GASTOS	8,506,270	17,071,800	17,071,799	100.0	8,565,530
6-26: ADQUISICION DE ACTIVOS NO FINANCIEROS	5,410,206	8,779,018	7,779,352	88.6	3,368,812

Fuente MEF - 26.01.2024 - Elaboración: ASISP



Fuente MEF - 26.01.2024 - Elaboración: ASISP

## SECTOR 37: VIVIENDA CONSTRUCCIÓN Y SANEAMIENTO

### PRESUPUESTO DEL SECTOR 37: VIVIENDA CONSTRUCCIÓN Y SANEAMIENTO

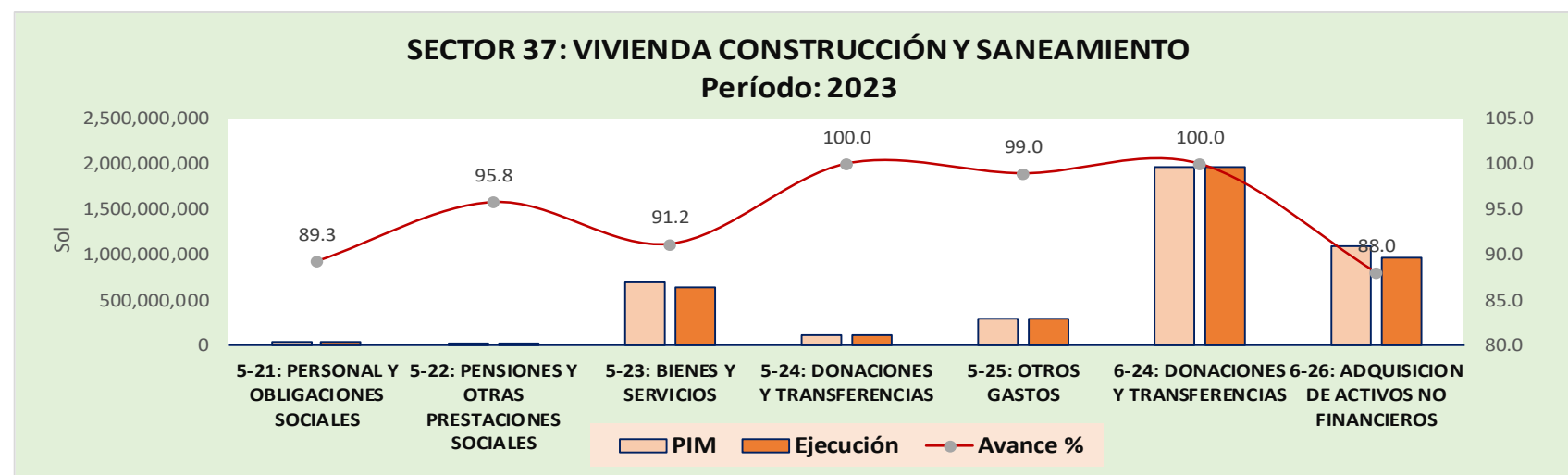
**Período: 2023**

**Incluye: Actividades y Proyectos**

**Sol S/.**

TOTAL	214,790,274,052	249,806,491,243	224,249,734,314	89.8	35,016,217,191
Nivel de Gobierno E: GOBIERNO NACIONAL	141,122,476,787	145,033,531,495	136,391,856,962	94.0	3,911,054,708
<b>Sector 37: VIVIENDA CONSTRUCCION Y SANEAMIENTO</b>	<b>4,202,399,386</b>	<b>4,229,558,805</b>	<b>4,028,464,511</b>	<b>95.2</b>	<b>27,159,419</b>
Genérica	PIA	PIM	Ejecución	Avance %	Variac.
			Devengado		(PIM) - (PIA)
5-21: PERSONAL Y OBLIGACIONES SOCIALES	39,224,329	37,962,124	33,890,056	89.3	-1,262,205
5-22: PENSIONES Y OTRAS PRESTACIONES SOCIALES	40,342,344	3,421,730	3,277,097	95.8	-36,920,614
5-23: BIENES Y SERVICIOS	544,544,521	702,386,957	640,447,530	91.2	157,842,436
5-24: DONACIONES Y TRANSFERENCIAS	61,748,798	122,880,647	122,880,003	100.0	61,131,849
5-25: OTROS GASTOS	300,262,975	299,760,896	296,613,536	99.0	-502,079
6-24: DONACIONES Y TRANSFERENCIAS	1,060,274,943	1,967,029,297	1,966,640,629	100.0	906,754,354
6-26: ADQUISICION DE ACTIVOS NO FINANCIEROS	2,156,001,476	1,096,117,154	964,715,659	88.0	-1,059,884,322

Fuente MEF - 26.01.2024 - Elaboración: ASISP



Fuente MEF - 26.01.2024 - Elaboración: ASISP

## Pliego 037: MINISTERIO DE VIVIENDA, CONSTRUCCIÓN Y SANEAMIENTO

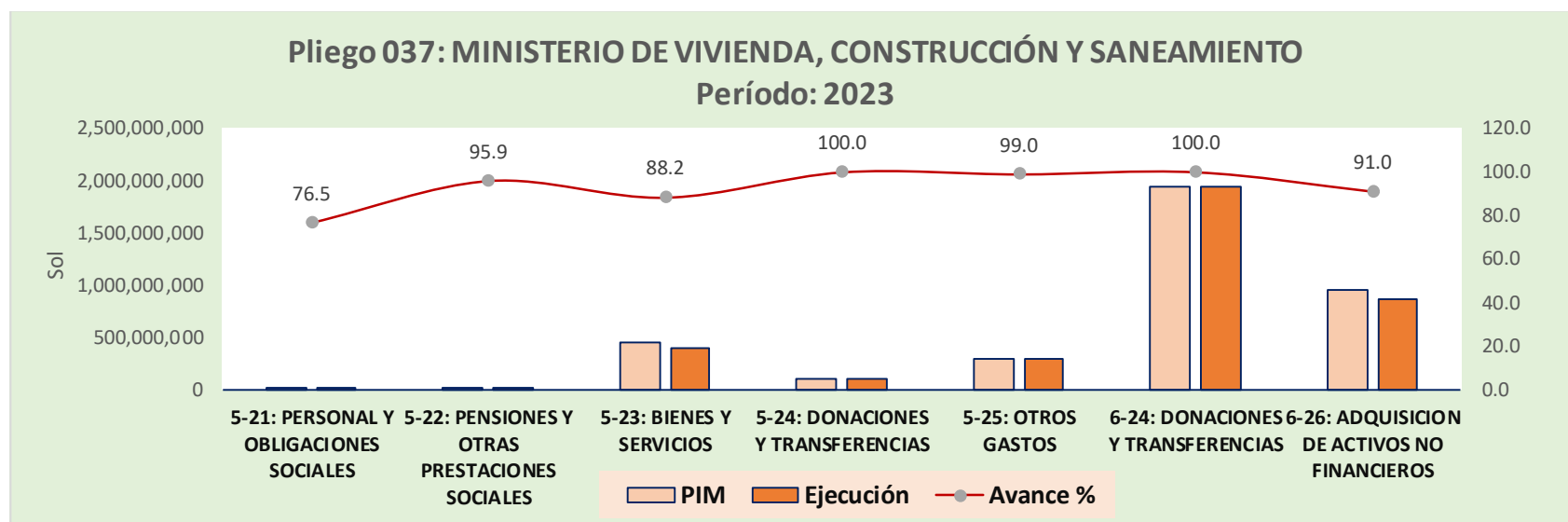
Período: 2023

Incluye: Actividades y Proyectos

Sol S/.

TOTAL	214,790,274,052	249,806,491,243	224,249,734,314	89.8	35,016,217,191
Nivel de Gobierno E: GOBIERNO NACIONAL	141,122,476,787	145,033,531,495	136,391,856,962	94.0	3,911,054,708
Sector 37: VIVIENDA CONSTRUCCION Y SANEAMIENTO	4,202,399,386	4,229,558,805	4,028,464,511	95.2	27,159,419
<b>Pliego 037: MINISTERIO DE VIVIENDA, CONSTRUCCION Y SANEAMIENTO</b>	<b>3,729,888,935</b>	<b>3,744,891,830</b>	<b>3,601,086,040</b>	<b>96.2</b>	<b>15,002,895</b>
Genérica	PIA	PIM	Ejecución	Avance %	Variac.
			Devengado		(PIM) - (PIA)
5-21: PERSONAL Y OBLIGACIONES SOCIALES	10,097,506	10,063,733	7,696,303	76.5	-33,773
5-22: PENSIONES Y OTRAS PRESTACIONES SOCIALES	39,278,167	2,383,505	2,285,015	95.9	-36,894,662
5-23: BIENES Y SERVICIOS	309,311,487	446,838,963	394,164,441	88.2	137,527,476
5-24: DONACIONES Y TRANSFERENCIAS	38,477,640	106,894,224	106,893,580	100.0	68,416,584
5-25: OTROS GASTOS	299,227,525	295,298,469	292,225,284	99.0	-3,929,056
6-24: DONACIONES Y TRANSFERENCIAS	1,060,274,943	1,936,189,246	1,936,179,217	100.0	875,914,303
6-26: ADQUISICION DE ACTIVOS NO FINANCIEROS	1,973,221,667	947,223,690	861,642,199	91.0	-1,025,997,977

Fuente MEF - 26.01.2024 - Elaboración: ASISP



Fuente MEF - 26.01.2024 - Elaboración: ASISP

## Pliego 056: SUPERINTENDENCIA NACIONAL DE BIENES ESTATALES

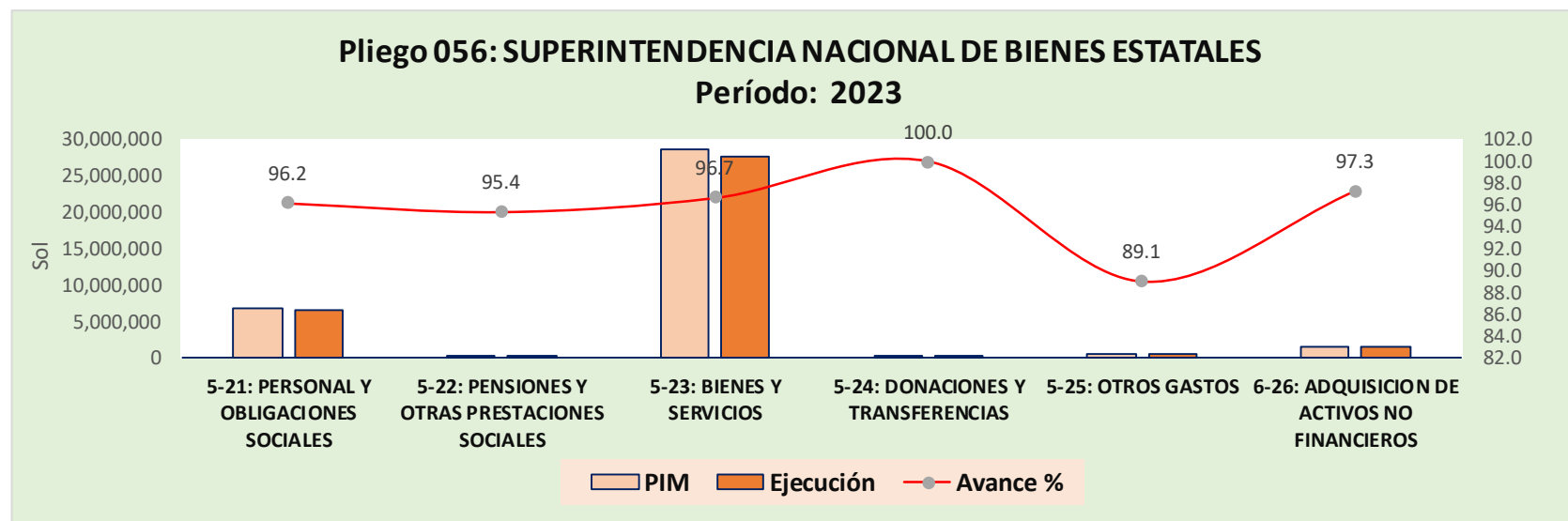
Período: 2023

Incluye: Actividades y Proyectos

Sol S/.

TOTAL	214,790,274,052	249,806,491,243	224,249,734,314	89.8	35,016,217,191
Nivel de Gobierno E: GOBIERNO NACIONAL	141,122,476,787	145,033,531,495	136,391,856,962	94.0	3,911,054,708
Sector 37: VIVIENDA CONSTRUCCION Y SANEAMIENTO	4,202,399,386	4,229,558,805	4,028,464,511	95.2	27,159,419
<b>Pliego 056: SUPERINTENDENCIA NACIONAL DE BIENES ESTATALES</b>	<b>39,079,867</b>	<b>37,761,571</b>	<b>36,434,391</b>	<b>96.5</b>	<b>-1,318,296</b>
Genérica	PIA	PIM	Ejecución Devengado	Avance %	Variac. (PIM) - (PIA)
5-21: PERSONAL Y OBLIGACIONES SOCIALES	7,499,449	6,762,923	6,503,988	96.2	-736,526
5-22: PENSIONES Y OTRAS PRESTACIONES SOCIALES	180,000	227,104	216,649	95.4	47,104
5-23: BIENES Y SERVICIOS	29,331,349	28,534,450	27,583,946	96.7	-796,899
5-24: DONACIONES Y TRANSFERENCIAS	0	54,979	54,979	100.0	54,979
5-25: OTROS GASTOS	523,273	594,496	529,613	89.1	71,223
6-26: ADQUISICION DE ACTIVOS NO FINANCIEROS	1,545,796	1,587,619	1,545,216	97.3	41,823

Fuente MEF - 26.01.2024 - Elaboración: ASISP



Fuente MEF - 26.01.2024 - Elaboración: ASISP

## Pliego 205: SERVICIO NACIONAL DE CAPACITACIÓN PARA LA INDUSTRIA DE LA CONSTRUCCIÓN

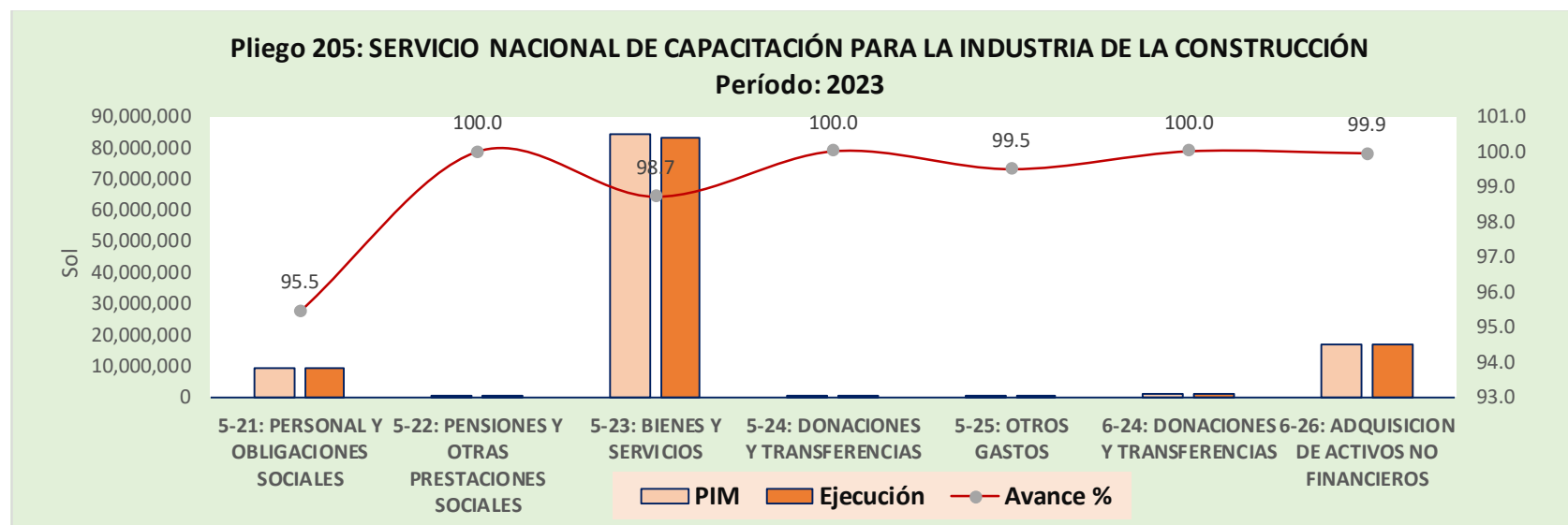
**Período: 2023**

**Incluye: Actividades y Proyectos**

**Sol S/.**

TOTAL	214,790,274,052	249,806,491,243	224,249,734,314	89.8	35,016,217,191
Nivel de Gobierno E: GOBIERNO NACIONAL	141,122,476,787	145,033,531,495	136,391,856,962	94.0	3,911,054,708
Sector 37: VIVIENDA CONSTRUCCION Y SANEAMIENTO	4,202,399,386	4,229,558,805	4,028,464,511	95.2	27,159,419
<b>Pliego 205: SERVICIO NACIONAL DE CAPACITACION PARA LA INDUSTRIA DE LA CONSTRUCCION</b>	<b>104,975,333</b>	<b>111,943,272</b>	<b>110,416,873</b>	<b>98.6</b>	<b>6,967,939</b>
Genérica	PIA	PIM	Ejecución Devengado	Avance %	Variac. (PIM) - (PIA)
5-21: PERSONAL Y OBLIGACIONES SOCIALES	9,348,775	9,397,065	8,970,135	95.5	48,290
5-22: PENSIONES Y OTRAS PRESTACIONES SOCIALES	111,226	117,072	117,066	100.0	5,846
5-23: BIENES Y SERVICIOS	76,512,650	84,149,475	83,062,997	98.7	7,636,825
5-24: DONACIONES Y TRANSFERENCIAS	113,534	118,096	118,096	100.0	4,562
5-25: OTROS GASTOS	213,955	706,404	702,843	99.5	492,449
6-24: DONACIONES Y TRANSFERENCIAS	0	827,528	827,523	100.0	827,528
6-26: ADQUISICION DE ACTIVOS NO FINANCIEROS	18,675,193	16,627,632	16,618,213	99.9	-2,047,561

Fuente MEF - 26.01.2024 - Elaboración: ASISP



Fuente MEF - 26.01.2024 - Elaboración: ASISP

## Pliego 207: ORGANISMO TÉCNICO DE LA ADMINISTRACIÓN DE LOS SERVICIOS DE SANEAMIENTO

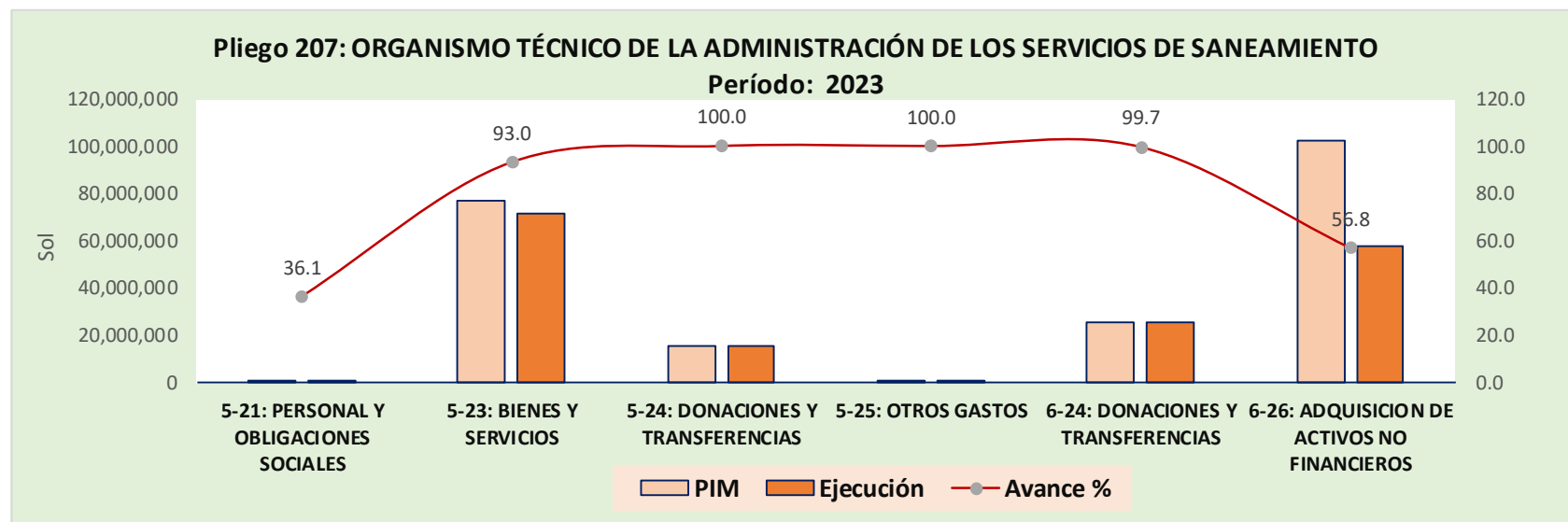
Período: 2023

Incluye: Actividades y Proyectos

Sol S/.

TOTAL	214,790,274,052	249,806,491,243	224,249,734,314	89.8	35,016,217,191
Nivel de Gobierno E: GOBIERNO NACIONAL	141,122,476,787	145,033,531,495	136,391,856,962	94.0	3,911,054,708
Sector 37: VIVIENDA CONSTRUCCION Y SANEAMIENTO	4,202,399,386	4,229,558,805	4,028,464,511	95.2	27,159,419
<b>Pliego 207: ORGANISMO TECNICO DE LA ADMINISTRACION DE LOS SERVICIOS DE SANEAMIENTO</b>	<b>137,590,334</b>	<b>221,009,791</b>	<b>171,356,849</b>	<b>77.5</b>	<b>83,419,457</b>
Genérica	PIA	PIM	Ejecución	Avance %	Variac.
			Devengado		(PIM) - (PIA)
5-21: PERSONAL Y OBLIGACIONES SOCIALES	86,400	86,400	31,200	36.1	0
5-23: BIENES Y SERVICIOS	63,943,038	77,361,715	71,977,191	93.0	13,418,677
5-24: DONACIONES Y TRANSFERENCIAS	23,041,981	15,709,311	15,709,311	100.0	-7,332,670
5-25: OTROS GASTOS	6,571	57,886	57,884	100.0	51,315
6-24: DONACIONES Y TRANSFERENCIAS	0	25,570,634	25,492,725	99.7	25,570,634
6-26: ADQUISICION DE ACTIVOS NO FINANCIEROS	50,512,344	102,223,845	58,088,538	56.8	51,711,501

Fuente MEF - 26.01.2024 - Elaboración: ASISP



Fuente MEF - 26.01.2024 - Elaboración: ASISP

## Pliego 211: ORGANISMO DE FORMALIZACIÓN DE LA PROPIEDAD INFORMAL

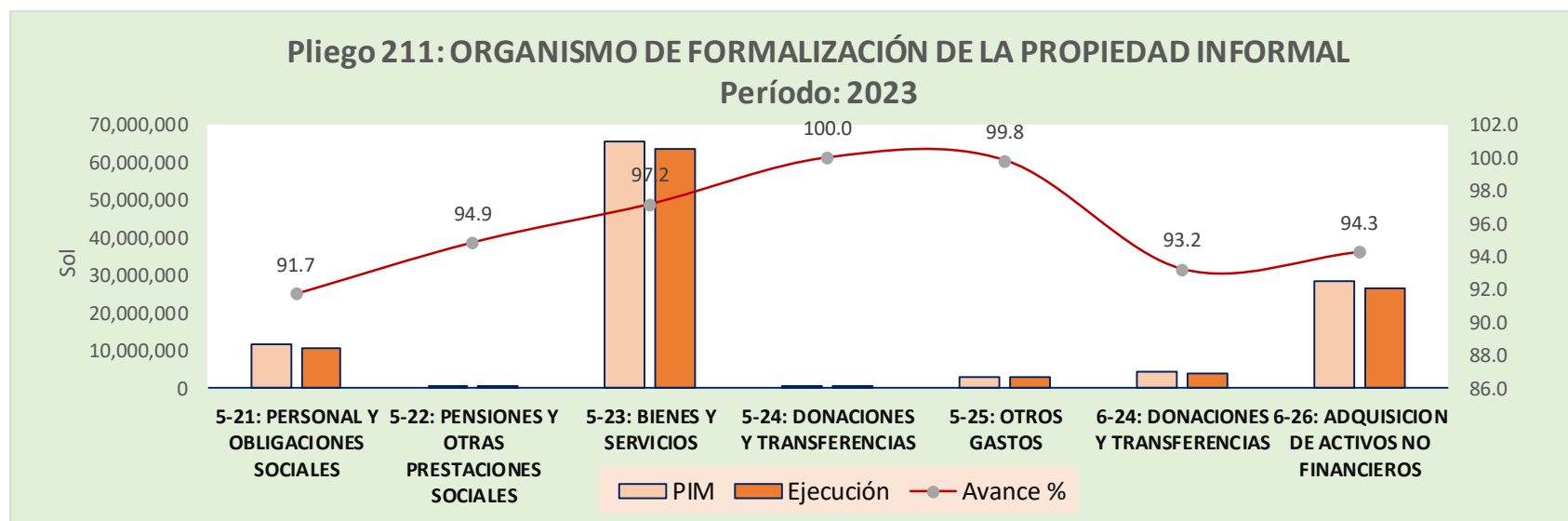
Período: 2023

Incluye: Actividades y Proyectos

Sol S/.

TOTAL	214,790,274,052	249,806,491,243	224,249,734,314	89.8	35,016,217,191
Nivel de Gobierno E: GOBIERNO NACIONAL	141,122,476,787	145,033,531,495	136,391,856,962	94.0	3,911,054,708
Sector 37: VIVIENDA CONSTRUCCION Y SANEAMIENTO	4,202,399,386	4,229,558,805	4,028,464,511	95.2	27,159,419
<b>Pliego 211: ORGANISMO DE FORMALIZACION DE LA PROPIEDAD INFORMAL</b>	<b>190,864,917</b>	<b>113,952,341</b>	<b>109,170,359</b>	<b>95.8</b>	<b>-76,912,576</b>
Genérica	PIA	PIM	Ejecución	Avance %	Variac.
			Devengado		(PIM) - (PIA)
5-21: PERSONAL Y OBLIGACIONES SOCIALES	12,192,199	11,652,003	10,688,431	91.7	-540,196
5-22: PENSIONES Y OTRAS PRESTACIONES SOCIALES	772,951	694,049	658,367	94.9	-78,902
5-23: BIENES Y SERVICIOS	65,445,997	65,502,354	63,658,955	97.2	56,357
5-24: DONACIONES Y TRANSFERENCIAS	115,643	104,037	104,037	100.0	-11,606
5-25: OTROS GASTOS	291,651	3,103,641	3,097,912	99.8	2,811,990
6-24: DONACIONES Y TRANSFERENCIAS	0	4,441,889	4,141,164	93.2	4,441,889
6-26: ADQUISICION DE ACTIVOS NO FINANCIEROS	112,046,476	28,454,368	26,821,493	94.3	-83,592,108

Fuente MEF - 26.01.2024 - Elaboración: ASISP



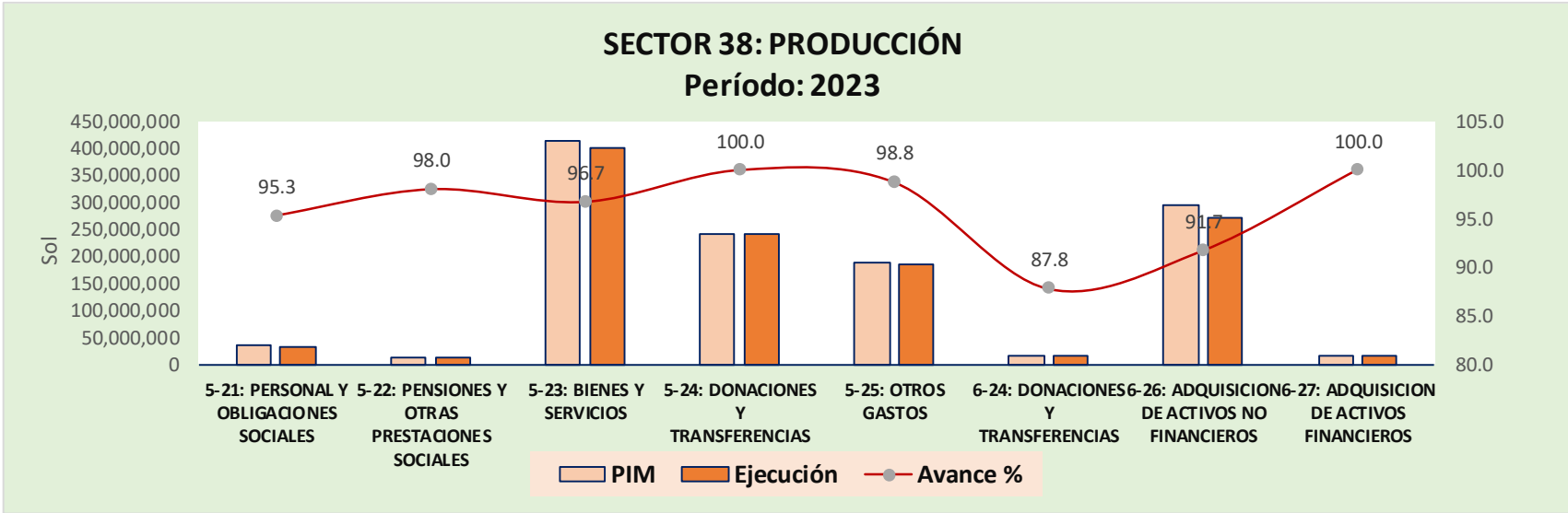
Fuente MEF - 26.01.2024 - Elaboración: ASISP

## SECTOR 38: PRODUCCIÓN

### PRESUPUESTO DEL SECTOR 38: PRODUCCIÓN Período: 2023

Incluye: Actividades y Proyectos					
Sol S/.					
TOTAL	214,790,274,052	249,806,491,243	224,249,734,314	89.8	35,016,217,191
Nivel de Gobierno E: GOBIERNO NACIONAL	141,122,476,787	145,033,531,495	136,391,856,962	94.0	3,911,054,708
<b>Sector 38: PRODUCCION</b>	<b>887,138,725</b>	<b>1,224,833,682</b>	<b>1,180,420,841</b>	<b>96.4</b>	<b>337,694,957</b>
Genérica	PIA	PIM	Ejecución Devengado	Avance %	Variac. (PIM) - (PIA)
5-21: PERSONAL Y OBLIGACIONES SOCIALES	40,044,893	35,022,290	33,389,836	95.3	-5,022,603
5-22: PENSIONES Y OTRAS PRESTACIONES SOCIALES	14,247,797	13,841,343	13,568,105	98.0	-406,454
5-23: BIENES Y SERVICIOS	380,645,750	413,254,164	399,754,149	96.7	32,608,414
5-24: DONACIONES Y TRANSFERENCIAS	2,735,966	243,390,399	243,367,925	100.0	240,654,433
5-25: OTROS GASTOS	10,271,744	187,370,034	185,050,800	98.8	177,098,290
6-24: DONACIONES Y TRANSFERENCIAS	0	17,624,744	15,479,482	87.8	17,624,744
6-26: ADQUISICION DE ACTIVOS NO FINANCIEROS	426,192,579	296,629,495	272,110,894	91.7	-129,563,084
6-27: ADQUISICION DE ACTIVOS FINANCIEROS	12,999,996	17,701,213	17,699,652	100.0	4,701,217

Fuente MEF - 26.01.2024 - Elaboración: ASISP



Fuente MEF - 26.01.2024 - Elaboración: ASISP



## Pliego 038: MINISTERIO DE LA PRODUCCIÓN

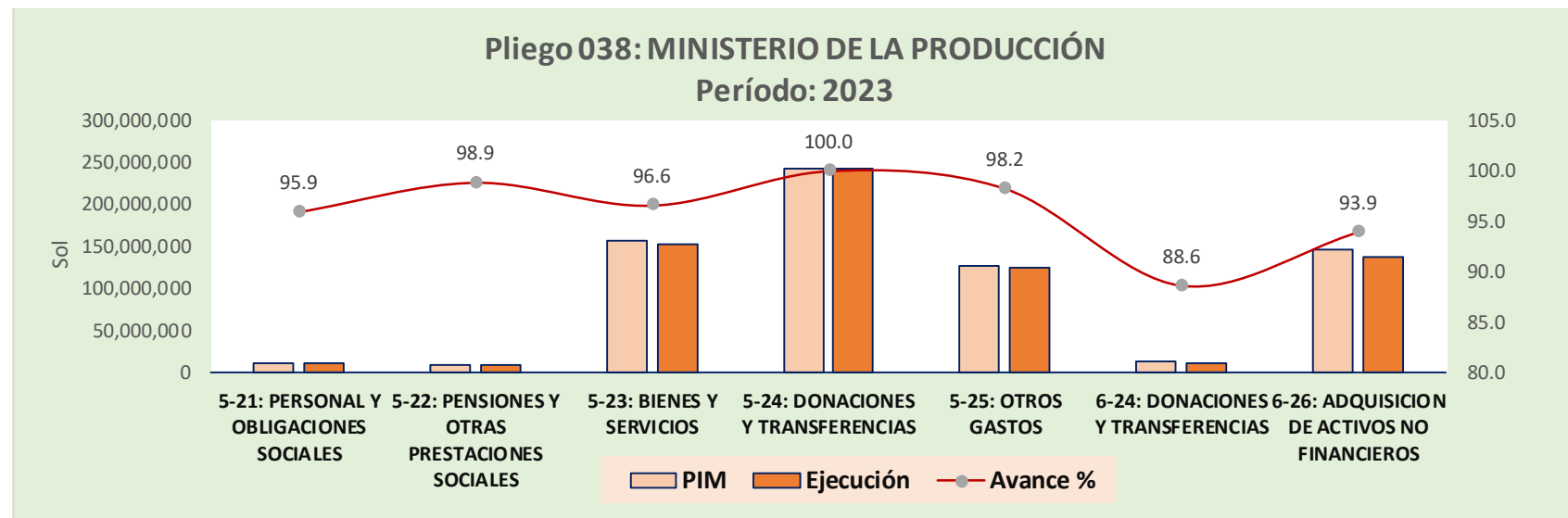
Período: 2023

Incluye: Actividades y Proyectos

Sol S/.

TOTAL	214,790,274,052	249,806,491,243	224,249,734,314	89.8	35,016,217,191
Nivel de Gobierno E: GOBIERNO NACIONAL	141,122,476,787	145,033,531,495	136,391,856,962	94.0	3,911,054,708
Sector 38: PRODUCCION	887,138,725	1,224,833,682	1,180,420,841	96.4	337,694,957
<b>Pliego 038: MINISTERIO DE LA PRODUCCION</b>	<b>441,572,564</b>	<b>707,742,545</b>	<b>689,101,680</b>	<b>97.4</b>	<b>266,169,981</b>
Genérica	PIA	PIM	Ejecución	Avance %	Variac.
			Devengado		(PIM) - (PIA)
5-21: PERSONAL Y OBLIGACIONES SOCIALES	13,394,224	12,105,388	11,614,517	95.9	-1,288,836
5-22: PENSIONES Y OTRAS PRESTACIONES SOCIALES	9,327,552	9,081,537	8,977,850	98.9	-246,015
5-23: BIENES Y SERVICIOS	135,056,767	157,278,108	151,887,397	96.6	22,221,341
5-24: DONACIONES Y TRANSFERENCIAS	1,755,850	241,991,346	241,976,350	100.0	240,235,496
5-25: OTROS GASTOS	6,759,371	127,780,603	125,537,274	98.2	121,021,232
6-24: DONACIONES Y TRANSFERENCIAS	0	13,234,100	11,730,697	88.6	13,234,100
6-26: ADQUISICION DE ACTIVOS NO FINANCIEROS	275,278,800	146,271,463	137,377,595	93.9	-129,007,337

Fuente MEF - 26.01.2024 - Elaboración: ASISP



Fuente MEF - 26.01.2024 - Elaboración: ASISP

## Pliego 059: FONDO NACIONAL DE DESARROLLO PESQUERO - FONDEPES

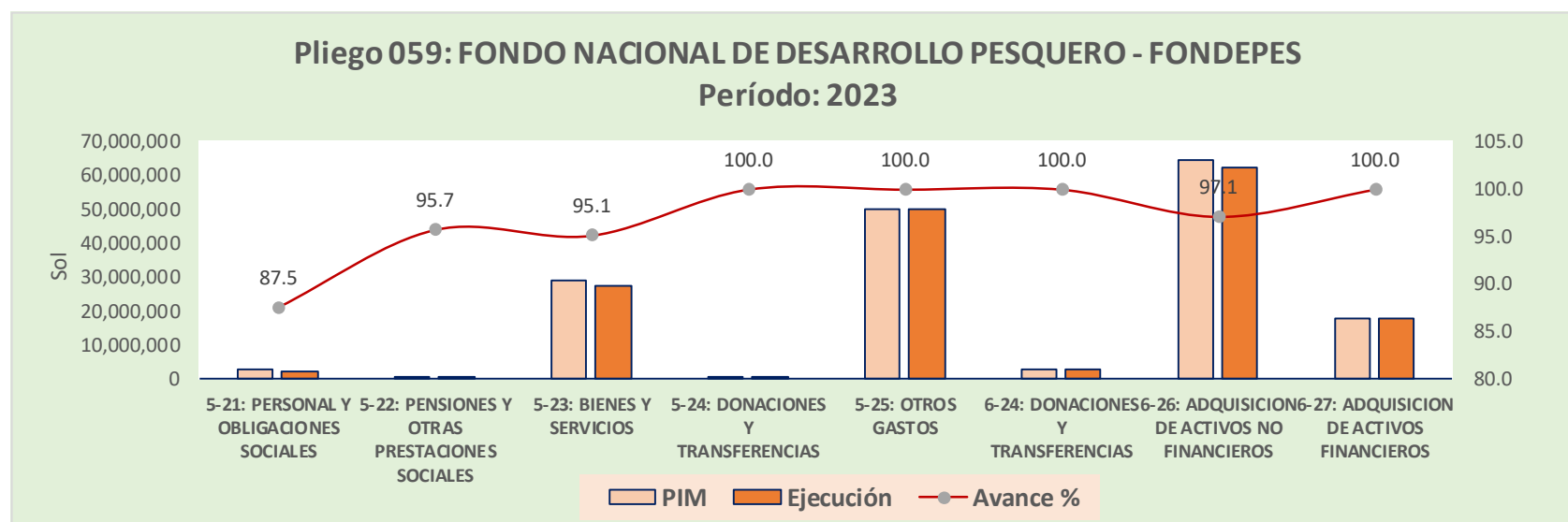
Período: 2023

Incluye: Actividades y Proyectos

Sol S/.

TOTAL	214,790,274,052	249,806,491,243	224,249,734,314	89.8	35,016,217,191
Nivel de Gobierno E: GOBIERNO NACIONAL	141,122,476,787	145,033,531,495	136,391,856,962	94.0	3,911,054,708
Sector 38: PRODUCCION	887,138,725	1,224,833,682	1,180,420,841	96.4	337,694,957
<b>Pliego 059: FONDO NACIONAL DE DESARROLLO PESQUERO - FONDEPES</b>	<b>114,410,718</b>	<b>166,385,703</b>	<b>162,805,640</b>	<b>97.8</b>	<b>51,974,985</b>
Genérica	PIA	PIM	Ejecución	Avance %	Variac.
			Devengado		(PIM) - (PIA)
5-21: PERSONAL Y OBLIGACIONES SOCIALES	2,561,499	2,516,891	2,203,113	87.5	-44,608
5-22: PENSIONES Y OTRAS PRESTACIONES SOCIALES	108,074	108,074	103,465	95.7	0
5-23: BIENES Y SERVICIOS	27,885,345	28,936,038	27,527,521	95.1	1,050,693
5-24: DONACIONES Y TRANSFERENCIAS	93,796	145,906	145,905	100.0	52,110
5-25: OTROS GASTOS	145,600	49,876,314	49,872,304	100.0	49,730,714
6-24: DONACIONES Y TRANSFERENCIAS	0	2,794,740	2,794,739	100.0	2,794,740
6-26: ADQUISICION DE ACTIVOS NO FINANCIEROS	70,616,408	64,306,527	62,458,941	97.1	-6,309,881
6-27: ADQUISICION DE ACTIVOS FINANCIEROS	12,999,996	17,701,213	17,699,652	100.0	4,701,217

Fuente MEF - 26.01.2024 - Elaboración: ASISP



Fuente MEF - 26.01.2024 - Elaboración: ASISP

## Pliego 240: INSTITUTO DEL MAR DEL PERU - IMARPE

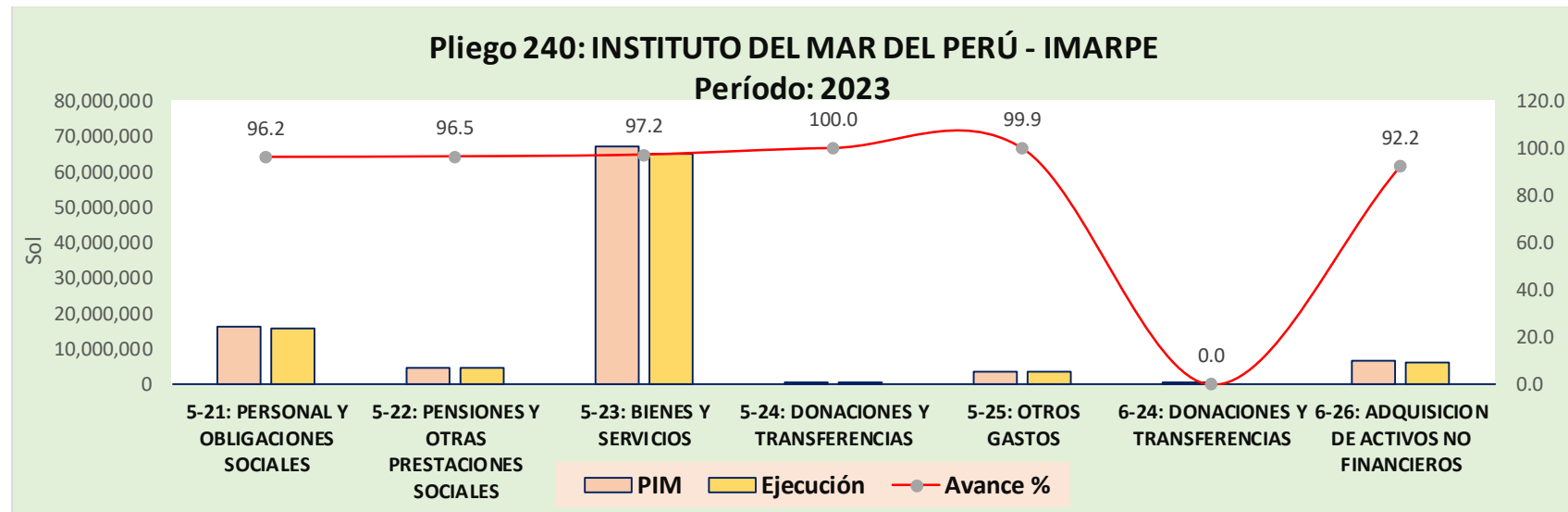
Período: 2023

Incluye: Actividades y Proyectos

Sol S/.

TOTAL	214,790,274,052	249,806,491,243	224,249,734,314	89.8	35,016,217,191
Nivel de Gobierno E: GOBIERNO NACIONAL	141,122,476,787	145,033,531,495	136,391,856,962	94.0	3,911,054,708
Sector 38: PRODUCCION	887,138,725	1,224,833,682	1,180,420,841	96.4	337,694,957
<b>Pliego 240: INSTITUTO DEL MAR DEL PERU - IMARPE</b>	<b>92,176,348</b>	<b>99,245,356</b>	<b>95,423,816</b>	<b>96.1</b>	<b>7,069,008</b>
Genérica	PIA	PIM	Ejecución	Avance %	Variac.
			Devengado		(PIM) - (PIA)
5-21: PERSONAL Y OBLIGACIONES SOCIALES	19,582,816	16,407,543	15,782,044	96.2	-3,175,273
5-22: PENSIONES Y OTRAS PRESTACIONES SOCIALES	4,812,171	4,651,732	4,486,790	96.5	-160,439
5-23: BIENES Y SERVICIOS	61,145,785	67,067,634	65,204,509	97.2	5,921,849
5-24: DONACIONES Y TRANSFERENCIAS	0	68,874	68,874	100.0	68,874
5-25: OTROS GASTOS	0	3,729,798	3,724,344	99.9	3,729,798
6-24: DONACIONES Y TRANSFERENCIAS	0	641,854	0.0	0.0	641,854
6-26: ADQUISICION DE ACTIVOS NO FINANCIEROS	6,635,576	6,677,921	6,157,254	92.2	42,345

Fuente MEF - 26.01.2024 - Elaboración: ASISP



Fuente MEF - 26.01.2024 - Elaboración: ASISP

## Pliego 241: INSTITUTO TECNOLÓGICO DE LA PRODUCCIÓN - ITP

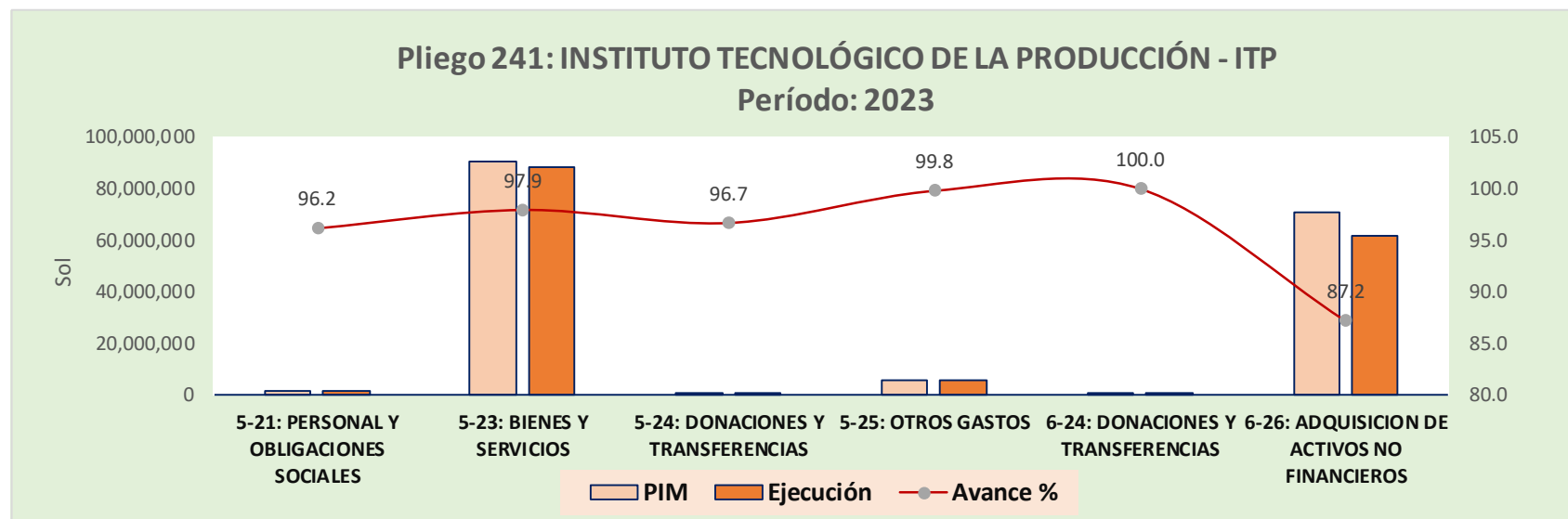
Período: 2023

Incluye: Actividades y Proyectos

Sol S/.

TOTAL	214,790,274,052	249,806,491,243	224,249,734,314	89.8	35,016,217,191
Nivel de Gobierno E: GOBIERNO NACIONAL	141,122,476,787	145,033,531,495	136,391,856,962	94.0	3,911,054,708
Sector 38: PRODUCCION	887,138,725	1,224,833,682	1,180,420,841	96.4	337,694,957
<b>Pliego 241: INSTITUTO TECNOLÓGICO DE LA PRODUCCION - ITP</b>	<b>150,951,724</b>	<b>169,120,009</b>	<b>158,097,637</b>	<b>93.5</b>	<b>18,168,285</b>
Genérica	PIA	PIM	Ejecución	Avance %	Variac.
			Devengado		(PIM) - (PIA)
5-21: PERSONAL Y OBLIGACIONES SOCIALES	2,149,003	1,680,779	1,616,098	96.2	-468,224
5-23: BIENES Y SERVICIOS	86,223,971	90,375,044	88,514,025	97.9	4,151,073
5-24: DONACIONES Y TRANSFERENCIAS	0	224,295	216,819	96.7	224,295
5-25: OTROS GASTOS	3,251,120	5,475,446	5,462,704	99.8	2,224,326
6-24: DONACIONES Y TRANSFERENCIAS	0	533,741	533,736	100.0	533,741
6-26: ADQUISICION DE ACTIVOS NO FINANCIEROS	59,327,630	70,830,704	61,754,255	87.2	11,503,074

Fuente MEF - 26.01.2024 - Elaboración: ASISP



Fuente MEF - 26.01.2024 - Elaboración: ASISP

## Pliego 243: ORGANISMO NACIONAL DE SANIDAD PESQUERA - SANIPES

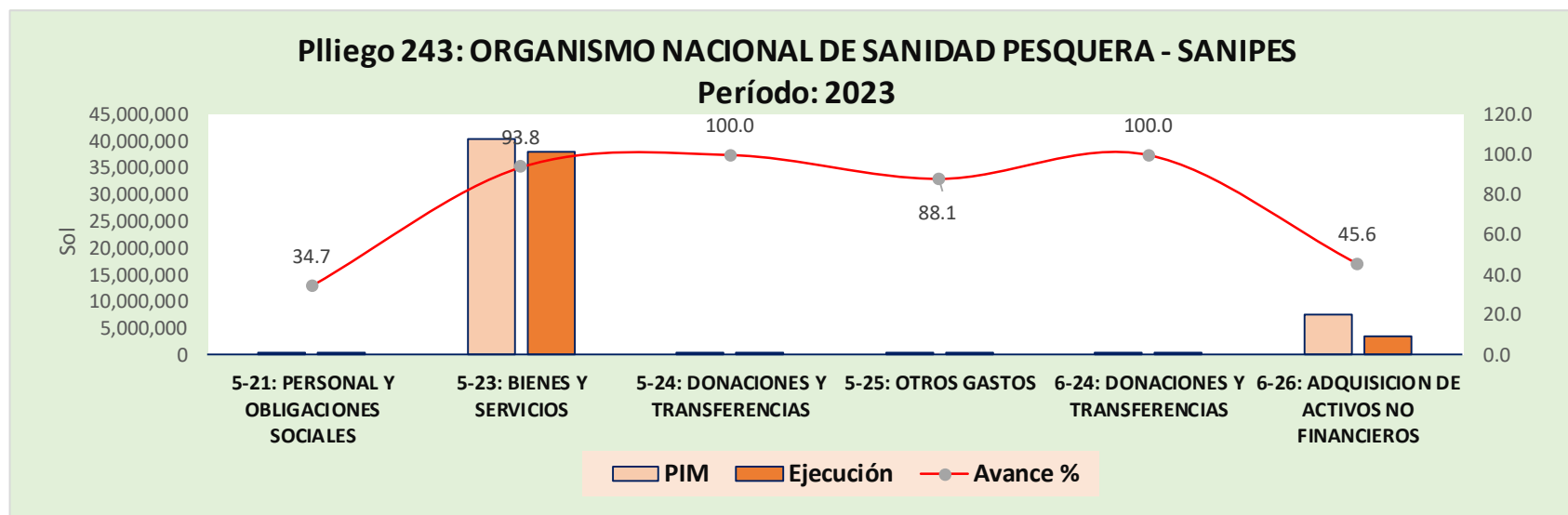
**Período: 2023**

**Incluye: Actividades y Proyectos**

**Sol S/.**

TOTAL	214,790,274,052	249,806,491,243	224,249,734,314	89.8	35,016,217,191
Nivel de Gobierno E: GOBIERNO NACIONAL	141,122,476,787	145,033,531,495	136,391,856,962	94.0	3,911,054,708
Sector 38: PRODUCCION	887,138,725	1,224,833,682	1,180,420,841	96.4	337,694,957
<b>Pliego 243: ORGANISMO NACIONAL DE SANIDAD PESQUERA-SANIPES</b>	<b>53,790,383</b>	<b>49,333,689</b>	<b>42,498,519</b>	<b>86.1</b>	<b>-4,456,694</b>
Genérica	PIA	PIM	Ejecución	Avance %	Variac.
			Devengado		(PIM) - (PIA)
5-21: PERSONAL Y OBLIGACIONES SOCIALES	144,000	144,000	50,000	34.7	0
5-23: BIENES Y SERVICIOS	40,181,043	40,549,940	38,027,705	93.8	368,897
5-24: DONACIONES Y TRANSFERENCIAS	0	111,468	111,468	100.0	111,468
5-25: OTROS GASTOS	104701	449,656	395,958	88.1	344,955
6-24: DONACIONES Y TRANSFERENCIAS	0	420,309	420,309	100.0	420,309
6-26: ADQUISICION DE ACTIVOS NO FINANCIEROS	13,360,639	7,658,316	3,493,079	45.6	-5,702,323

Fuente MEF - 26.01.2024 - Elaboración: ASISP



Fuente MEF - 26.01.2024 - Elaboración: ASISP

## Pliego 244: INSTITUTO NACIONAL DE CALIDAD (INACAL)

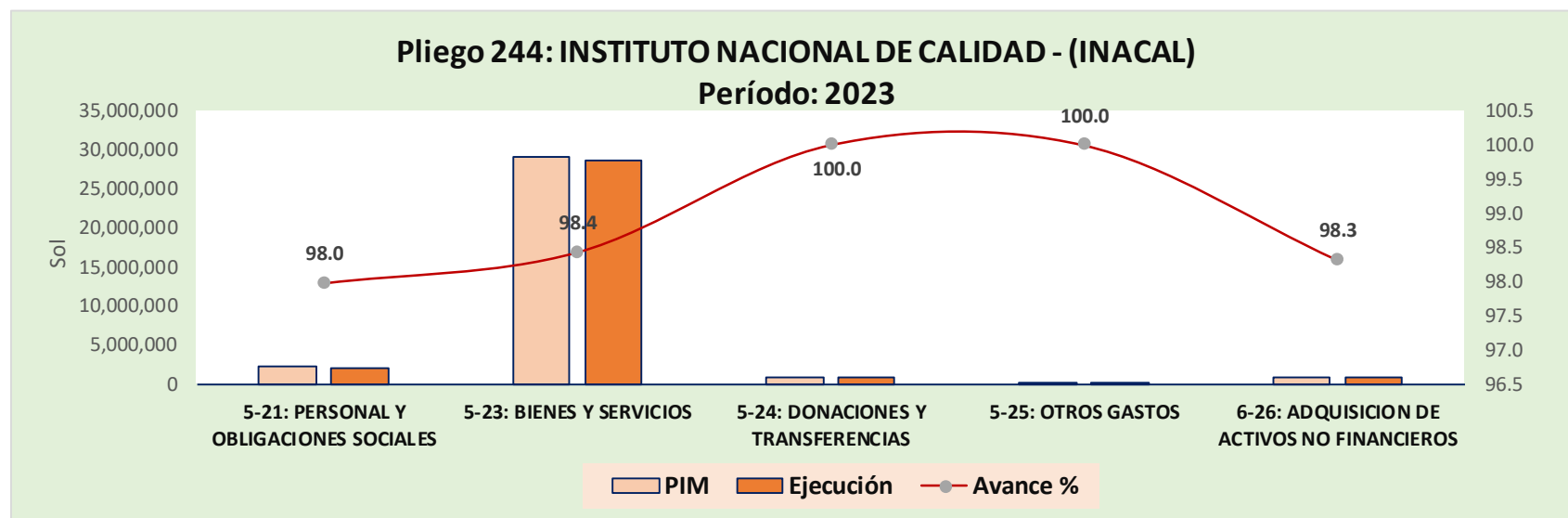
Período: 2023

Incluye: Actividades y Proyectos

Sol S/.

TOTAL	214,790,274,052	249,806,491,243	224,249,734,314	89.8	35,016,217,191
Nivel de Gobierno E: GOBIERNO NACIONAL	141,122,476,787	145,033,531,495	136,391,856,962	94.0	3,911,054,708
Sector 38: PRODUCCION	887,138,725	1,224,833,682	1,180,420,841	96.4	337,694,957
<b>Pliego 244: INSTITUTO NACIONAL DE CALIDAD (INACAL)</b>	<b>34,236,988</b>	<b>33,006,380</b>	<b>32,493,550</b>	<b>98.4</b>	<b>-1,230,608</b>
Genérica	PIA	PIM	Ejecución	Avance %	Variac.
			Devengado		(PIM) - (PIA)
5-21: PERSONAL Y OBLIGACIONES SOCIALES	2,213,351	2,167,689	2,124,064	98.0	-45,662
5-23: BIENES Y SERVICIOS	30,152,839	29,047,400	28,592,992	98.4	-1,105,439
5-24: DONACIONES Y TRANSFERENCIAS	886,320	848,510	848,508	100.0	-37,810
5-25: OTROS GASTOS	10,952	58,217	58,216	100.0	47,265
6-26: ADQUISICION DE ACTIVOS NO FINANCIEROS	973,526	884,564	869,770	98.3	-88,962

Fuente MEF - 26.01.2024 - Elaboración: ASISP



Fuente MEF - 26.01.2024 - Elaboración: ASISP

## SECTOR 39: MUJER Y POBLACIONES VULNERABLES

### PRESUPUESTO DEL SECTOR 39: MUJER Y POBLACIONES VULNERABLES

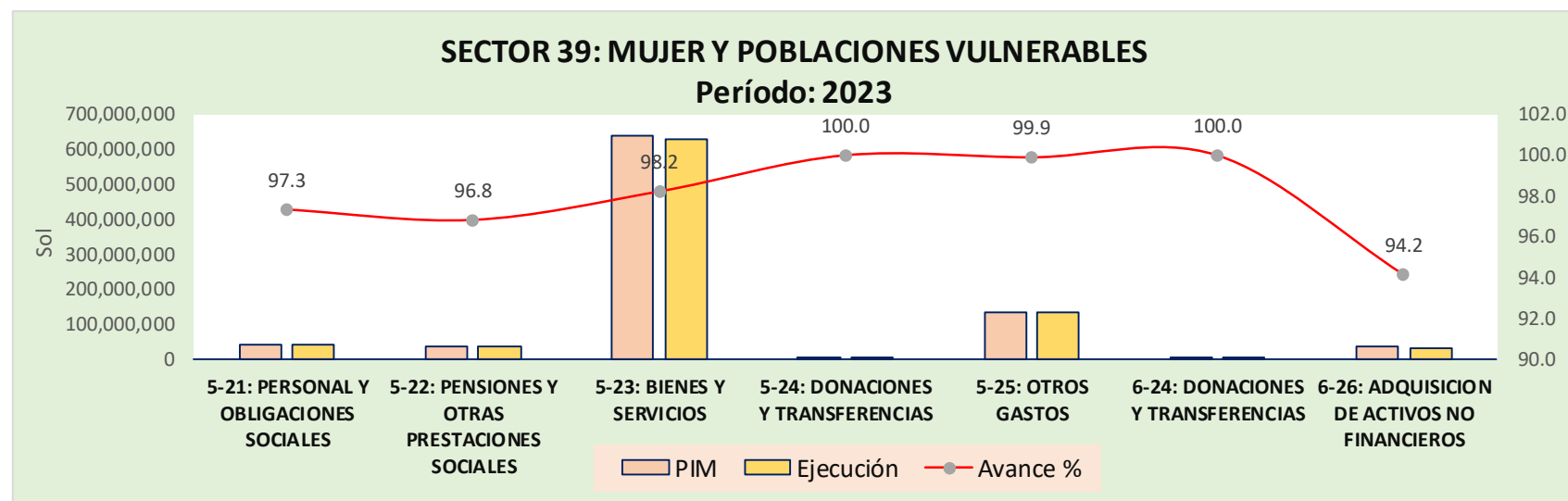
**Período: 2023**

**Incluye: Actividades y Proyectos**

**Sol S/.**

TOTAL	214,790,274,052	249,806,491,243	224,249,734,314	89.8	35,016,217,191
Nivel de Gobierno E: GOBIERNO NACIONAL	141,122,476,787	145,033,531,495	136,391,856,962	94.0	3,911,054,708
<b>Sector 39: MUJER Y POBLACIONES VULNERABLES</b>	<b>817,342,224</b>	<b>889,945,136</b>	<b>874,039,947</b>	<b>98.2</b>	<b>72,602,912</b>
Genérica	PIA	PIM	Ejecución	Avance %	Variac.
			Devengado		(PIM) - (PIA)
5-21: PERSONAL Y OBLIGACIONES SOCIALES	50,732,814	43,949,073	42,783,364	97.3	-6,783,741
5-22: PENSIONES Y OTRAS PRESTACIONES SOCIALES	43,609,349	37,382,826	36,204,223	96.8	-6,226,523
5-23: BIENES Y SERVICIOS	568,116,599	639,534,676	628,187,779	98.2	71,418,077
5-24: DONACIONES Y TRANSFERENCIAS	0	788,793	788,792	100.0	788,793
5-25: OTROS GASTOS	128,096,181	132,285,968	132,152,145	99.9	4,189,787
6-24: DONACIONES Y TRANSFERENCIAS	0	263,916	263,916	100.0	263,916
6-26: ADQUISICION DE ACTIVOS NO FINANCIEROS	26,787,281	35,739,884	33,659,727	94.2	8,952,603

Fuente MEF - 26.01.2024 - Elaboración: ASISP



Fuente MEF - 26.01.2024 - Elaboración: ASISP

## Pliego 039: MINISTERIO DE LA MUJER Y POBLACIONES VULNERABLES

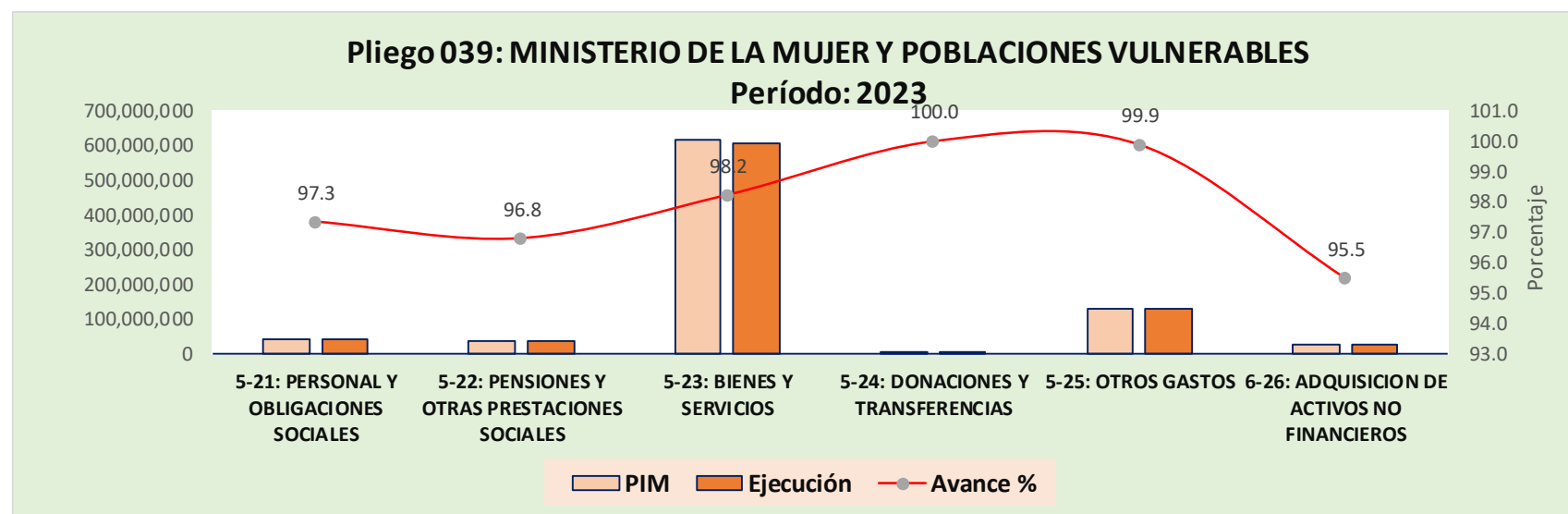
Período: 2023

Incluye: Actividades y Proyectos

Sol S/.

TOTAL	214,790,274,052	249,702,498,339	223,840,205,625	89.6	34,912,224,287
Nivel de Gobierno E: GOBIERNO NACIONAL	141,122,476,787	144,961,911,882	136,301,935,585	94.0	3,839,435,095
Sector 39: MUJER Y POBLACIONES VULNERABLES	817,342,224	889,945,136	873,993,476	98.2	72,602,912
<b>Pliego 039: MINISTERIO DE LA MUJER Y POBLACIONES VULNERABLES</b>	<b>789,544,666</b>	<b>861,060,692</b>	<b>846,283,295</b>	<b>98.3</b>	<b>71,516,026</b>
Genérica	PIA	PIM	Ejecución	Avance %	Variac.
			Devengado		(PIM) - (PIA)
5-21: PERSONAL Y OBLIGACIONES SOCIALES	50,732,814	43,949,073	42,783,363	97.3	-6,783,741
5-22: PENSIONES Y OTRAS PRESTACIONES SOCIALES	43,609,349	37,382,826	36,185,903	96.8	-6,226,523
5-23: BIENES Y SERVICIOS	546,500,394	617,272,932	606,331,863	98.2	70,772,538
5-24: DONACIONES Y TRANSFERENCIAS	0	751,939	751,938	100.0	751,939
5-25: OTROS GASTOS	128,096,181	132,242,298	132,102,049	99.9	4,146,117
6-26: ADQUISICION DE ACTIVOS NO FINANCIEROS	20,605,928	29,461,624	28,128,179	95.5	8,855,696

Fuente MEF - 26.01.2024 - Elaboración: ASISP



Fuente MEF - 26.01.2024 - Elaboración: ASISP



## Pliego 345: CONSEJO NACIONAL PARA LA INTEGRACIÓN DE LA PERSONA CON DISCAPACIDAD - CONADIS

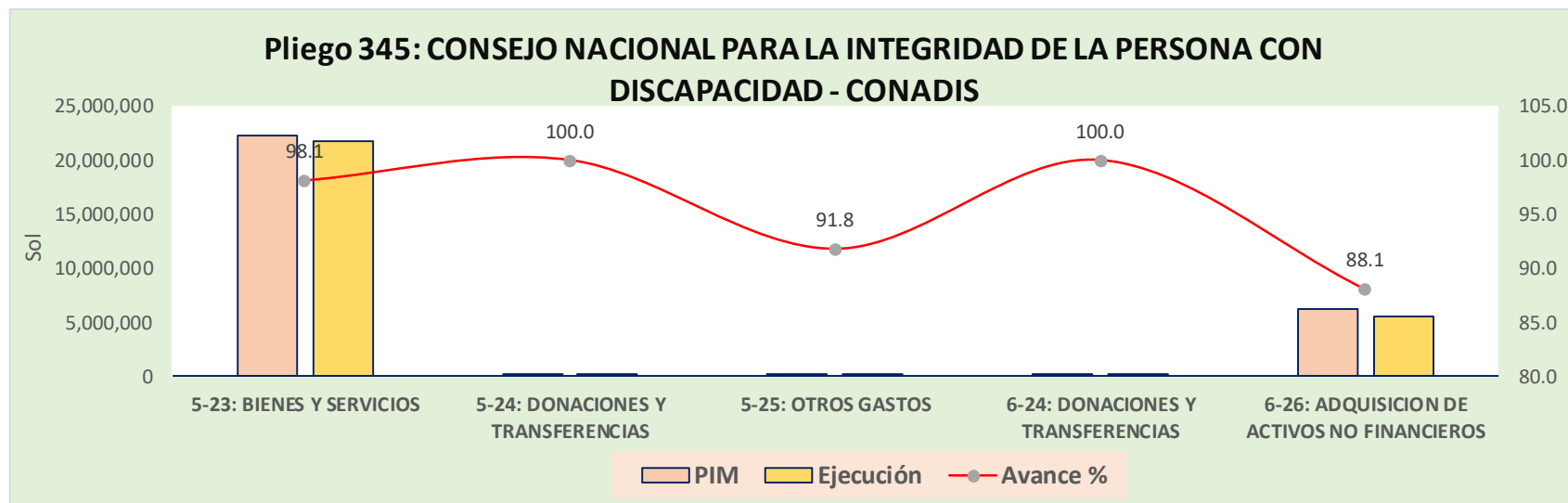
Período: 2023

Incluye: Actividades y Proyectos

Sol S/.

TOTAL	214,790,274,052	249,806,491,243	224,249,734,314	89.8	35,016,217,191
Nivel de Gobierno E: GOBIERNO NACIONAL	141,122,476,787	145,033,531,495	136,391,856,962	94.0	3,911,054,708
Sector 39: MUJER Y POBLACIONES VULNERABLES	817,342,224	889,945,136	874,039,947	98.2	72,602,912
<b>Pliego 345: CONSEJO NACIONAL PARA LA INTEGRACION DE LA PERSONA CON DISCAPACIDAD - CONADIS</b>	<b>27,797,558</b>	<b>28,884,444</b>	<b>27,714,256</b>	<b>95.9</b>	<b>1,086,886</b>
Genérica	PIA	PIM	Ejecución	Avance %	Variac.
			Devengado		(PIM) - (PIA)
5-23: BIENES Y SERVICIOS	21,616,205	22,261,744	21,841,842	98.1	645,539
5-24: DONACIONES Y TRANSFERENCIAS	0	36,854	36,854	100.0	36,854
5-25: OTROS GASTOS	0	43,670	40,095	91.8	43,670
6-24: DONACIONES Y TRANSFERENCIAS	0	263,916	263,916	100.0	263,916
6-26: ADQUISICION DE ACTIVOS NO FINANCIEROS	6,181,353	6,278,260	5,531,549	88.1	96,907

Fuente MEF - 26.01.2024 - Elaboración: ASISP



Fuente MEF - 26.01.2024 - Elaboración: ASISP

## SECTOR 40: DESARROLLO E INCLUSIÓN SOCIAL

### Pliego 040: MINISTERIO DE DESARROLLO E INCLUSIÓN SOCIAL

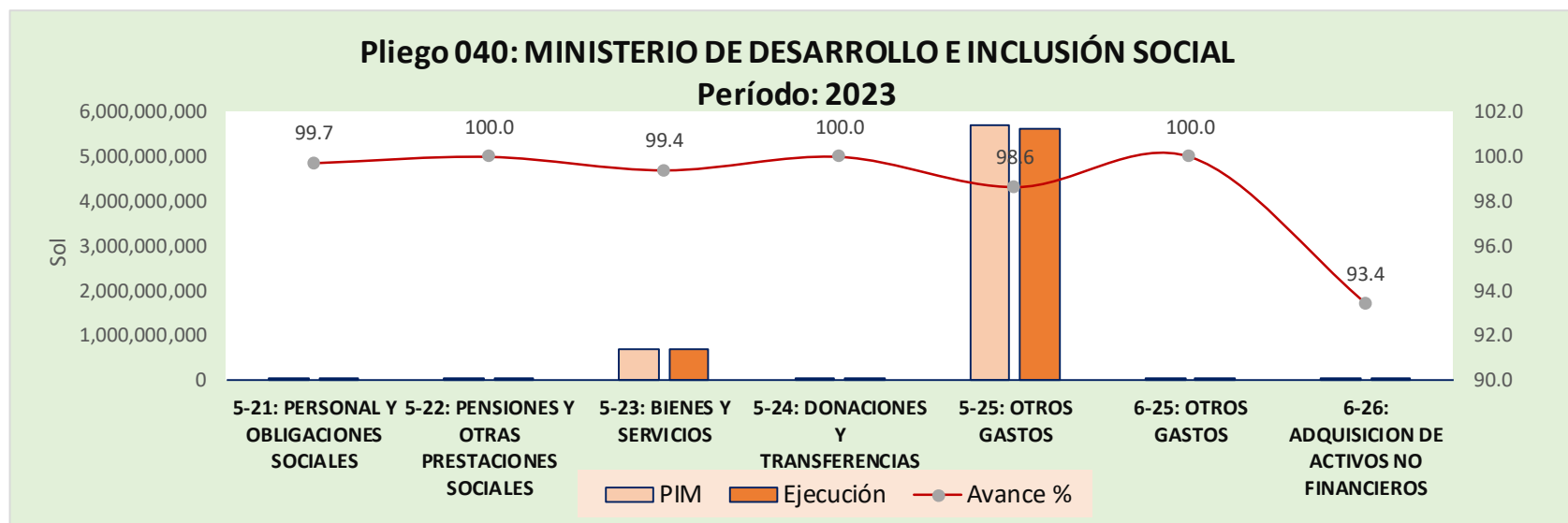
Período: 2023

Incluye: Actividades y Proyectos

Sol S/.

TOTAL	214,790,274,052	249,806,491,243	224,249,734,314	89.8	35,016,217,191
Nivel de Gobierno E: GOBIERNO NACIONAL	141,122,476,787	145,033,531,495	136,391,856,962	94.0	3,911,054,708
Sector 40: DESARROLLO E INCLUSION SOCIAL	5,527,685,538	6,450,722,232	6,369,332,823	98.7	923,036,694
Pliego 040: MINISTERIO DE DESARROLLO E INCLUSION SOCIAL	5,527,685,538	6,450,722,232	6,369,332,823	98.7	923,036,694
Genérica	PIA	PIM	Ejecución	Avance %	Variac.
			Devengado		(PIM) - (PIA)
5-21: PERSONAL Y OBLIGACIONES SOCIALES	31,282,009	26,628,582	26,555,305	99.7	-4,653,427
5-22: PENSIONES Y OTRAS PRESTACIONES SOCIALES	16,374,307	7,896,674	7,896,634	100.0	-8,477,633
5-23: BIENES Y SERVICIOS	687,159,882	683,482,973	679,409,665	99.4	-3,676,909
5-24: DONACIONES Y TRANSFERENCIAS	77,231,060	6,974,363	6,974,359	100.0	-70,256,697
5-25: OTROS GASTOS	4,714,458,380	5,705,926,989	5,628,849,913	98.6	991,468,609
6-25: OTROS GASTOS	1,179,900	17,325,209	17,323,076	100.0	16,145,309
6-26: ADQUISICION DE ACTIVOS NO FINANCIEROS	0	2,487,442	2,323,871	93.4	2,487,442

Fuente MEF - 26.01.2024 - Elaboración: ASISP



Fuente MEF - 26.01.2024 - Elaboración: ASISP

# ANEXO

## UNIVERSIDADES PÚBLICAS

### Incluye: Actividades y Proyectos

TOTAL	214,790.3	249,702.5	223,840.2	89.6
Nivel de Gobierno E: GOBIERNO NACIONAL	141,122.5	144,961.9	136,301.9	94.0
Sector 10: EDUCACION	18,537.0	15,384.6	13,961.3	90.7
Pliego	PIA	PIM	Ejecución Devengado	Avance %
010: M. DE EDUCACION	12,629.7	8,685.6	8,315.2	95.7
111: CENTRO VACACIONAL HUAMPANI	20.6	20.4	19.7	96.6
CERTIFICACION DE LA CALIDAD EDUCATIVA	20.2	20.1	19.5	97.1
UNIVERSITARIA	73.6	81.9	76.5	93.5
342: INSTITUTO PERUANO DEL DEPORTE	152.2	155.2	144.6	93.2
<b>TOTAL UNIVERSIDADES</b>	<b>5,640.8</b>	<b>6,421.5</b>	<b>5,385.8</b>	<b>83.9</b>
510: U.N. MAYOR DE SAN MARCOS	516.6	600.0	559.5	93.2
511: U.N. DE SAN ANTONIO ABAD DEL CUSCO	289.3	310.6	268.9	86.6
512: U.N. DE TRUJILLO	202.9	234.8	207.2	88.2
513: U.N. DE SAN AGUSTIN	304.4	429.1	409.3	95.4
514: U.N. DE INGENIERIA	243.3	330.8	301.6	91.2
515: U.N. SAN LUIS GONZAGA DE ICA	196.7	207.8	144.9	69.7
516: U.N. SAN CRISTOBAL DE HUAMANGA	91.3	123.4	110.0	89.1
517: U.N. DEL CENTRO DEL PERU	146.9	171.0	164.5	96.2
518: U.N. AGRARIA LA MOLINA	183.4	200.4	192.4	96.0
519: U.N. DE LA AMAZONIA PERUANA	116.0	124.6	117.5	94.3
520: U.N. DEL ALTIPLANO	204.9	249.3	236.1	94.7
521: U.N. DE PIURA	180.8	186.9	180.2	96.4
522: U.N. DE CAJAMARCA	98.7	141.7	115.0	81.2
523: U.N. PEDRO RUIZ GALLO	161.1	167.5	140.5	83.9
524: U.N. FEDERICO VILLARREAL	256.0	248.0	211.1	85.1
525: U.N. HERMILIO VALDIZAN	107.3	116.9	115.4	98.8
526: U.N. AGRARIA DE LA SELVA	82.9	86.9	84.2	96.8
527: U.N. DANIEL ALCIDES CARRION	94.7	105.3	93.2	88.5
528: U.N. DE EDUCACION ENRIQUE GUZMAN Y VALLE	137.2	146.4	128.2	87.6
529: U.N. DEL CALLAO	110.3	125.8	117.3	93.3

Pliego	PIA	PIM	Ejecución	Avance %
			Devengado	
530: U.N. JOSE FAUSTINO SANCHEZ CARRION	112.0	134.9	108.9	80.7
531: U.N. JORGE BASADRE GROHMANN	135.3	181.8	118.0	64.9
532: U.N. SANTIAGO ANTUNEZ DE MAYOLO	126.0	135.2	80.8	59.8
533: U.N. DE SAN MARTIN	80.6	94.4	89.2	94.5
534: U.N. DE UCAYALI	61.2	70.7	66.0	93.3
535: U.N. DE TUMBES	84.0	92.0	85.3	92.8
536: U.N. DEL SANTA	111.1	125.0	61.4	49.1
537: U.N. DE HUANCVELICA	80.3	86.1	80.4	93.4
538: U.N. AMAZONICA DE MADRE DE DIOS	45.5	48.4	43.5	90.0
539: U.N. MICAELA BASTIDAS DE APURIMAC	61.4	74.2	46.2	62.2
541: U.N. TORIBIO RODRIGUEZ DE MENDOZA DE AMAZONAS	62.0	77.7	67.7	87.2
542: U.N. INTERCULTURAL DE LA AMAZONIA	31.4	35.9	27.8	77.5
543: U.N. TECNOLOGICA DEL CONO SUR DE LIMA	30.6	34.6	29.7	85.8
544: U.N. JOSE MARIA ARGUEDAS	42.0	46.0	29.1	63.2
545: U.N. DE MOQUEGUA	79.9	88.0	61.8	70.3
546: U.N. DE JAEN	78.1	81.9	40.0	48.8
547: U.N. DE CAÑETE	53.5	51.6	36.8	71.3
548: U.N. DE FRONTERA	62.3	67.0	54.9	82.0
549: U.N. DE BARRANCA	39.3	35.7	24.0	67.1
550: U.N. AUTONOMA DE CHOTA	31.5	32.7	23.9	73.0
551: U.N. INTERCULTURAL DE LA SELVA CENTRAL JUAN SANTOS ATAHUALPA	35.6	37.1	33.2	89.5
552: U.N. DE JULIACA	41.6	46.1	38.8	84.1
553: U. N. AUTÓNOMA ALTOANDINA DE TARMA	43.4	48.3	36.8	76.2
554: U.N. AUTÓNOMA DE HUANTA	22.5	23.4	21.0	89.8
555: U.N. INTERCULTURAL FABIOLA SALAZAR LEGUIA DE BAGUA	23.3	24.0	20.4	84.9
556: U.N. INTERCULTURAL DE QUILLABAMBA	114.1	113.4	51.7	45.6
557: U.N. AUTONOMA DE ALTO AMAZONAS	27.7	33.0	23.4	70.9
558: U. N. AUTONOMA DE TAYACAJA DANIEL HERNANDEZ MORILLO	61.1	59.0	33.6	57.0
559: U.N. CIRO ALEGRIA	19.6	19.7	10.9	55.2
560: U.N. DE ARTE DIEGO QUISPE TITO DEL CUSCO	82.7	83.4	13.7	16.4
561: U. N. DE MÚSICA	29.8	25.0	22.7	90.8
562: U.N. DANIEL ALOMIA ROBLES	6.8	7.1	6.7	95.2
563: U.N. TECNOLOGICA DE FRONTERA SAN IGNACIO DE LOYOLA	0.0	0.8	0.8	93.9

Fuente: MEF - 26.01.2023 - Elaboración: ASISP