

## REPORTE TEMATICO N° 100/2023-2024

### EJECUCIÓN PRESUPUESTAL DEL GASTO PÚBLICO EN NIÑAS, NIÑOS Y ADOLESCENTES - GPNNA (al mes de enero 2024)

Lima, 15 de febrero de 2024

Jr. Azángaro 468, Edificio José Faustino Sánchez Carrión - Of. 204 B, Cercado de Lima. Lima1 Tel.: (511)  
311-7777 anexo 1211 | email: [mvillavicencio@congreso.gob.pe](mailto:mvillavicencio@congreso.gob.pe)  
<http://www.congreso.gob.pe/dgp/Didp/index.html>

## INTRODUCCIÓN

<sup>1</sup>El Departamento de Investigación Parlamentaria, a través del Área de Servicios de Investigación y Seguimiento Presupuestal, ha elaborado el Reporte Temático titulado *Ejecución presupuestal del Gasto Público en Niñas, Niños y Adolescentes-GPNNA (al mes de enero 2024)*, como un documento de consulta requerida por la Comisión Especial Multipartidaria de Protección a la Infancia en el contexto de la emergencia sanitaria. Muestra información estadística sobre la materia correspondiente. Para su desarrollo se ha consultado información especializada en el portal institucional del Ministerio de Economía y Finanzas–MEF. Consulta Amigable.

El reporte resume la ejecución presupuestal del gasto público, observando los montos asignados a los principales programas presupuestales que tienen incidencia en el gasto público de niños, niñas y adolescentes; presentando cuadros estadísticos para un adecuado seguimiento del comportamiento, en el marco de un proceso de transparencia y monitoreo de las finanzas públicas.

De esta manera, el Departamento de Investigación Parlamentaria procura brindar información oportuna y de utilidad para la toma de decisiones.

Los datos contenidos en el presente reporte han sido tomados de la publicación antes descrita. El análisis e integración de la información de dicha publicación estuvo a cargo del Grupo de Seguimiento al Gasto Público en Niñas, Niños y Adolescentes (GPNN), conformado por los representantes del Ministerio de Economía y Finanzas (MEF), del Ministerio de Educación (MINEDU), del Ministerio de Salud (MINS), del Ministerio de la Mujer y Poblaciones Vulnerables (MIMP), del Ministerio de Desarrollo e Inclusión Social (MIDIS), de la Mesa de Concertación para la Lucha contra la Pobreza (MCLCP) y del Fondo de las Naciones Unidas para la Infancia (UNICEF).

NOTA: Tomado de la Publicación “*Análisis del gasto público en niñas, niños y adolescentes del 2019 y 2020*”

<sup>1</sup> Programas priorizados: <https://www.unicef.org/peru/media/13571/file/Analisis%20del%20GPNN%202019-2020.pdf>

# EJECUCIÓN PRESUPUESTAL DEL GASTO PÚBLICO EN NIÑAS, NIÑOS Y ADOLESCENTES - GPNA. ENERO 2024

**Cuadro 1**

## EJECUCIÓN TOTAL POR NIVEL DE GOBIERNO

*Período: Enero 2024*

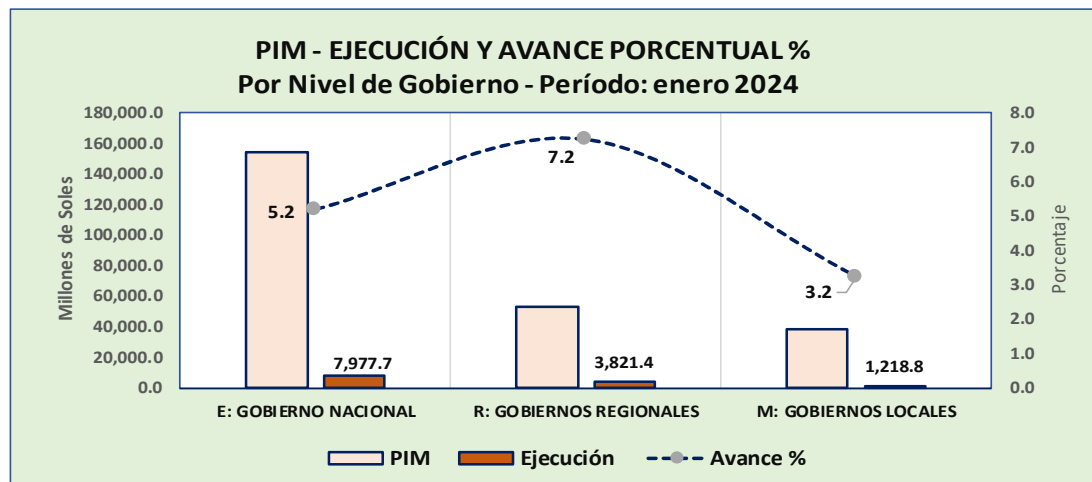
Incluye: Actividades y Proyectos

Millones de Soles

Año	Ene-24					
	TOTAL	240,806.2	245,222.5	13,017.9	5.3	4,416.3
Nivel de Gobierno	PIA	PIM	Ejecución	Avance %	Variación	Partic.
			Deveng.		(PIM) - (PIA)	% PIM
E: GOBIERNO NACIONAL	153,317.9	154,197.3	7,977.7	5.2	879.3	62.9
R: GOBIERNOS REGIONALES	52,746.2	53,033.2	3,821.4	7.2	286.9	21.6
M: GOBIERNOS LOCALES	34,742.0	37,992.0	1,218.8	3.2	3,250.0	15.5

Fuente: MEF - 13.02.2024 - Elaboración: ASISP

**Gráfico 1**



Fuente: MEF - 13.02.2024 - Elaboración: ASISP

El Presupuesto Institucional Modificado – PIM del Sector Público para el año 2024, de los tres niveles de gobierno, asciende a S/ 245,222.5 millones, registrando al mes de enero un gasto de S/ 13,017.9 con un avance del 5.3% en su ejecución.

Ver detalle en el Cuadro 1.

## PRESUPUESTO POR FUNCIÓN – DICIEMBRE 2023

**Cuadro 2**

### EJECUCIÓN TOTAL POR FUNCIÓN

*Período: Enero 2024*

Incluye: Actividades y Proyectos

Millones de Soles

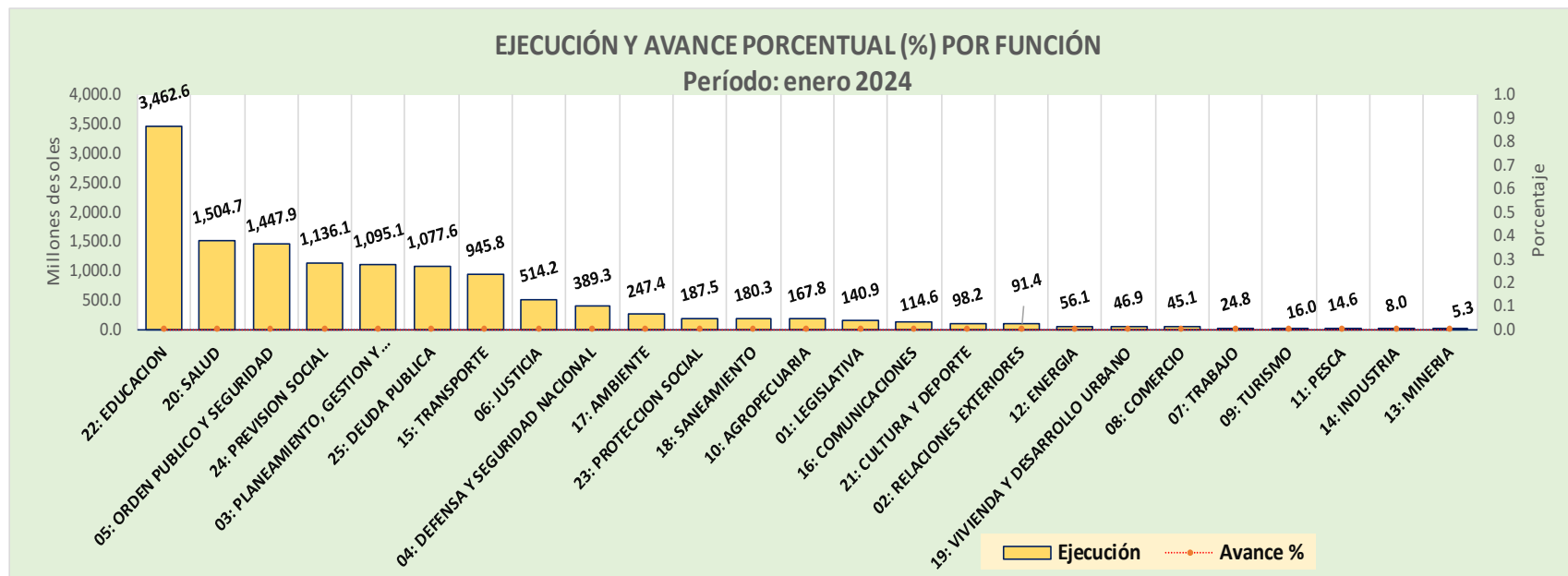
Al mes de enero 2024, los Pliegos de los tres niveles de gobierno han registrado en gastos por Función una ejecución por S/. 13,017.9 millones (5.3%).

Ver detalle en el Cuadro 2.

Año	Ene-24					
TOTAL	240,806.2	245,222.5	13,017.9	5.3	4,416.3	100.0
Función	PIA	PIM	Ejecución	Avance %	Variación	Partic.
			Deveng.		(PIM)-(PIA)	% PIM
22: EDUCACION	46,549.8	47,512.9	3,462.6	7.3	963.1	19.4
20: SALUD	29,487.7	29,313.8	1,504.7	5.1	-173.9	12.0
05: ORDEN PUBLICO Y SEGURIDAD	16,234.2	16,601.5	1,447.9	8.7	367.3	6.8
24: PREVISION SOCIAL	14,603.3	14,656.2	1,136.1	7.8	53.0	6.0
03: PLANEAMIENTO, GESTION Y RESERVA DE CONTINGENCIA	28,897.6	29,056.2	1,095.1	3.8	158.5	11.8
25: DEUDA PUBLICA	27,981.0	27,957.0	1,077.6	3.9	-24.0	11.4
15: TRANSPORTE	22,172.6	23,169.8	945.8	4.1	997.2	9.4
06: JUSTICIA	8,289.8	8,305.3	514.2	6.2	15.5	3.4
04: DEFENSA Y SEGURIDAD NACIONAL	6,051.3	6,031.3	389.3	6.5	-20.1	2.5
17: AMBIENTE	4,337.4	4,614.7	247.4	5.4	277.3	1.9
23: PROTECCION SOCIAL	9,307.4	9,339.1	187.5	2.0	31.7	3.8
18: SANEAMIENTO	6,535.1	6,980.0	180.3	2.6	444.9	2.8
10: AGROPECUARIA	7,106.8	7,490.5	167.8	2.2	383.7	3.1
01: LEGISLATIVA	1,049.3	1,049.3	140.9	13.4	0.0	0.4
16: COMUNICACIONES	1,603.6	1,643.0	114.6	7.0	39.4	0.7
21: CULTURA Y DEPORTE	2,172.4	2,677.2	98.2	3.7	504.8	1.1
02: RELACIONES EXTERIORES	1,060.4	1,058.8	91.4	8.6	-1.6	0.4
12: ENERGIA	1,102.0	1,172.0	56.1	4.8	70.0	0.5
19: VIVIENDA Y DESARROLLO URBANO	3,199.4	3,468.9	46.9	1.4	269.6	1.4
08: COMERCIO	714.7	734.3	45.1	6.1	19.6	0.3
07: TRABAJO	751.5	734.2	24.8	3.4	-17.3	0.3
09: TURISMO	629.7	655.4	16.0	2.4	25.7	0.3
11: PESCA	399.6	391.4	14.6	3.7	-8.2	0.2
14: INDUSTRIA	314.4	344.1	8.0	2.3	29.7	0.1
13: MINERIA	255.2	265.7	5.3	2.0	10.6	0.1

Fuente: MEF - 13.02.2024 - Elaboración: ASISP

Gráfico 2



Fuente: MEF - 13.02.2024 - Elaboración: ASISP

## PRINCIPALES FUNCIONES QUE INCORPORAN CATEGORÍAS PRESUPUESTARIAS CON INCIDENCIA DE GASTOS EN NIÑAS, NIÑOS Y ADOLESCENTES – GPNA – ENERO 2024

**Cuadro 3**

**Incluye: Actividades y Proyectos**

TOTAL	240,806,216,645	245,222,473,060	13,017,900,189	5.3
Función 22: EDUCACION	46,549,806,889	47,512,941,998	3,462,588,770	7.3
Categoría Presupuestal	PIA	PIM	Ejecución Devengado	Avance %
0051: PREVENCION Y TRATAMIENTO DEL CONSUMO DE DROGAS	11,943,618	12,109,790	42,900	0.4
0066: FORMACION UNIVERSITARIA DE PREGRADO	4,370,632,515	4,455,492,085	180,914,186	4.1
0068: REDUCCION DE VULNERABILIDAD Y ATENCION DE EMERGENCIAS POR DESASTRES	116,931,496	215,766,942	2,682,483	1.2
0090: LOGROS DE APRENDIZAJE DE ESTUDIANTES DE LA EDUCACION BASICA REGULAR	24,621,097,885	25,438,948,697	2,262,027,824	8.9
0106: INCLUSION DE NIÑOS, NIÑAS Y JOVENES CON DISCAPACIDAD EN LA EDUCACION BASICA Y TECNICO PRODUCTIVA	278,674,621	282,258,167	21,500,681	7.6
0107: MEJORA DE LA FORMACION EN CARRERAS DOCENTES EN INSTITUTOS DE EDUCACION SUPERIOR NO UNIVERSITARIA	358,758,969	312,680,216	17,211,508	5.5
0122: ACCESO Y PERMANENCIA DE POBLACION CON ALTO RENDIMIENTO ACADEMICO A UNA EDUCACION SUPERIOR DE CALIDAD	951,633,771	953,960,599	41,433,870	4.3
0127: MEJORA DE LA COMPETITIVIDAD DE LOS DESTINOS TURISTICOS	14,759,091	14,759,355	174,082	1.2
0135: MEJORA DE LAS CAPACIDADES MILITARES PARA LA DEFENSA Y EL DESARROLLO NACIONAL	157,834,974	168,683,120	7,232,212	4.3
0137: DESARROLLO DE LA CIENCIA, TECNOLOGIA E INNOVACION TECNOLOGICA	36,031,103	38,501,998	626,792	1.6
0147: FORTALECIMIENTO DE LA EDUCACION SUPERIOR TECNOLOGICA	461,023,891	483,116,771	32,175,160	6.7
0150: INCREMENTO EN EL ACCESO DE LA POBLACION A LOS SERVICIOS EDUCATIVOS PUBLICOS DE LA EDUCACION BASICA	378,274,070	389,019,690	4,851,453	1.2
1001: PRODUCTOS ESPECIFICOS PARA DESARROLLO INFANTIL TEMPRANO	205,300,000	205,300,000	0	0.0
1002: PRODUCTOS ESPECIFICOS PARA REDUCCION DE LA VIOLENCIA CONTRA LA MUJER	2,157,007	2,157,007	0	0.0
9001: ACCIONES CENTRALES	5,609,419,017	5,407,309,167	634,835,552	11.7
9002: ASIGNACIONES PRESUPUESTARIAS QUE NO RESULTAN EN PRODUCTOS	8,975,334,861	9,132,878,394	256,880,067	2.8

Fuente: MEF - 13.02.2024 - Elaboración ASISP

**Incluye: Actividades y Proyectos**

TOTAL	240,806,216,645	245,222,473,060	13,017,900,189	5.3
Función 20: SALUD	29,487,661,489	29,313,759,061	1,504,667,953	5.1
Categoría Presupuestal	PIA	PIM	Ejecución	Avance %
			Devengado	
0002: SALUD MATERNO NEONATAL	2,267,027,216	2,289,722,532	187,647,750	8.2
0016: TBC-VIH/SIDA	623,552,732	637,668,977	45,104,543	7.1
0017: ENFERMEDADES METAXENICAS Y ZONOSIS	439,678,480	458,808,410	24,589,815	5.4
0018: ENFERMEDADES NO TRANSMISIBLES	633,591,622	661,971,421	51,571,025	7.8
0024: PREVENCION Y CONTROL DEL CANCER	1,248,697,232	1,265,587,590	42,380,590	3.3
0051: PREVENCION Y TRATAMIENTO DEL CONSUMO DE DROGAS	12,056,357	12,623,740	131,667	1.0
0068: REDUCCION DE VULNERABILIDAD Y ATENCION DE EMERGENCIAS POR DESASTRES	78,805,604	83,865,288	2,571,265	3.1
0104: REDUCCION DE LA MORTALIDAD POR EMERGENCIAS Y URGENCIAS MEDICAS	884,034,883	973,487,194	71,353,749	7.3
0129: PREVENCION Y MANEJO DE CONDICIONES SECUNDARIAS DE SALUD EN PERSONAS CON DISCAPACIDAD	102,838,555	118,298,148	8,965,030	7.6
0131: CONTROL Y PREVENCION EN SALUD MENTAL	583,701,364	616,629,476	34,877,998	5.7
0135: MEJORA DE LAS CAPACIDADES MILITARES PARA LA DEFENSA Y EL DESARROLLO NACIONAL	412,571,735	415,178,194	28,110,769	6.8
0137: DESARROLLO DE LA CIENCIA, TECNOLOGIA E INNOVACION TECNOLOGICA	725,150	834,308	0	0.0
1001: PRODUCTOS ESPECIFICOS PARA DESARROLLO INFANTIL TEMPRANO	2,326,937,529	2,349,173,526	132,631,948	5.6
1002: PRODUCTOS ESPECIFICOS PARA REDUCCION DE LA VIOLENCIA CONTRA LA MUJER	31,472,842	34,158,193	2,371,347	6.9
9001: ACCIONES CENTRALES	5,233,185,872	4,902,456,004	272,121,453	5.6
9002: ASIGNACIONES PRESUPUESTARIAS QUE NO RESULTAN EN PRODUCTOS	14,608,784,316	14,493,296,060	600,239,003	4.1

Fuente: MEF - 13.02.2024 - Elaboración ASISP

**Incluye: Actividades y Proyectos**

TOTAL	240,806,216,645	245,222,473,060	13,017,900,189	5.3
Función 23: PROTECCION SOCIAL	9,307,415,310	9,339,130,340	187,478,973	2.0
Categoría Presupuestal	PIA	PIM	Ejecución	Avance %
			Devengado	
0016: TBC-VIH/SIDA	99,694,152	100,136,733	23,770	0.0
0049: PROGRAMA NACIONAL DE APOYO DIRECTO A LOS MAS POBRES	1,052,066,303	1,052,225,789	8,541,087	0.8
0051: PREVENCIÓN Y TRATAMIENTO DEL CONSUMO DE DROGAS	1,164,165	1,204,165	26,690	2.2
0068: REDUCCION DE VULNERABILIDAD Y ATENCION DE EMERGENCIAS POR DESASTRES	30,354,802	37,184,840	429,115	1.2
0074: GESTION INTEGRADA Y EFECTIVA DEL CONTROL DE OFERTA DE DROGAS EN EL PERU	320,001	307,943	0	0.0
0097: PROGRAMA NACIONAL DE ASISTENCIA SOLIDARIA PENSION 65	1,302,102,384	1,302,102,384	1,840,610	0.1
0115: PROGRAMA NACIONAL DE ALIMENTACION ESCOLAR	2,145,354,274	2,145,524,672	7,028,547	0.3
0117: ATENCION OPORTUNA DE NIÑAS, NIÑOS Y ADOLESCENTES EN PRESUNTO ESTADO DE ABANDONO	259,318,404	266,353,513	12,769,585	4.8
0118: ACCESO DE HOGARES RURALES CON ECONOMIAS DE SUBSISTENCIA A MERCADOS LOCALES - HAKU WIÑAY	249,400,838	249,400,838	1,651,470	0.7
0142: ACCESO DE PERSONAS ADULTAS MAYORES A SERVICIOS ESPECIALIZADOS	65,266,393	72,279,579	2,079,952	2.9
1001: PRODUCTOS ESPECIFICOS PARA DESARROLLO INFANTIL TEMPRANO	839,008,885	843,209,439	61,999,003	7.4
1002: PRODUCTOS ESPECIFICOS PARA REDUCCION DE LA VIOLENCIA CONTRA LA MUJER	241,863,099	243,368,455	17,440,365	7.2
9001: ACCIONES CENTRALES	379,149,441	376,544,862	18,152,523	4.8
9002: ASIGNACIONES PRESUPUESTARIAS QUE NO RESULTAN EN PRODUCTOS	2,642,352,169	2,649,287,128	55,496,256	2.1

Fuente: MEF - 13.02.2024 - Elaboración ASISP



**Incluye: Actividades y Proyectos**

TOTAL	240,806,216,645	245,222,473,060	13,017,900,189	5.3
Función 18: SANEAMIENTO	6,535,094,714	6,979,981,201	180,313,712	2.6
Categoría Presupuestal	PIA	PIM	Ejecución	Avance %
			Devengado	
0036: GESTION INTEGRAL DE RESIDUOS SOLIDOS	18,794,243	14,723,988	0	0.0
0068: REDUCCION DE VULNERABILIDAD Y ATENCION DE EMERGENCIAS POR DESASTRES	281,311,194	327,443,850	4,832,146	1.5
0082: PROGRAMA NACIONAL DE SANEAMIENTO URBANO	2,512,706,042	2,596,314,335	106,248,706	4.1
0083: PROGRAMA NACIONAL DE SANEAMIENTO RURAL	2,614,400,176	2,984,984,252	52,143,535	1.7
9001: ACCIONES CENTRALES	72,231,164	68,688,802	2,385,278	3.5
9002: ASIGNACIONES PRESUPUESTARIAS QUE NO RESULTAN EN PRODUCTOS	1,035,651,895	987,825,974	14,704,048	1.5

Fuente: MEF - 13.02.2024 - Elaboración ASISP

**Incluye: Actividades y Proyectos**

TOTAL	240,806,216,645	245,222,473,060	13,017,900,189	5.3
Función 15: TRANSPORTE	22,172,636,975	23,169,798,195	945,836,305	4.1
Categoría Presupuestal	PIA	PIM	Ejecución	Avance %
			Devengado	
0068: REDUCCION DE VULNERABILIDAD Y ATENCION DE EMERGENCIAS POR DESASTRES	41,060,418	57,195,055	556,846	1.0
0072: PROGRAMA DE DESARROLLO ALTERNATIVO INTEGRAL Y SOSTENIBLE - PIRDAIS	0	50,821	0	0.0
0073: PROGRAMA PARA LA GENERACION DEL EMPLEO SOCIAL INCLUSIVO - TRABAJA PERU	192,513	192,513	0	0.0
0138: REDUCCION DEL COSTO, TIEMPO E INSEGURIDAD EN EL SISTEMA DE TRANSPORTE	15,344,036,319	15,347,129,056	652,720,995	4.3
0148: REDUCCION DEL TIEMPO, INSEGURIDAD Y COSTO AMBIENTAL EN EL TRANSPORTE URBANO	3,591,272,968	4,160,971,162	192,703,652	4.6
9001: ACCIONES CENTRALES	864,594,319	784,898,794	28,203,731	3.6
9002: ASIGNACIONES PRESUPUESTARIAS QUE NO RESULTAN EN PRODUCTOS	2,331,480,438	2,819,360,794	71,651,082	2.5

Fuente: MEF - 13.02.2024 - Elaboración ASISP

# PROGRAMAS PRESUPUESTALES PRIORITARIOS Y TRANSVERSALES QUE INCIDEN SECTORIALMENTE EN LA EJECUCIÓN PRESUPUESTAL DEL GASTO PÚBLICO EN NIÑAS, NIÑOS Y ADOLESCENTES - GPNNA.

Cuadro 4<sup>2</sup>

## Función Educación

- 0090 -Programa de Logros de Aprendizaje de Estudiantes de la Educación Básica Regular (PELA),
- 0068 -Programa de reducción de vulnerabilidad y atención de emergencias por desastres;
- 0129 -Programa de inclusión de niños, niñas y jóvenes con discapacidad en la educación básica y técnico productiva
- 0091 -Programa de incremento en el acceso de la población de 3 a 16 años a los servicios educativos públicos de la educación básica regular
- 0107 -Programa de mejora de la formación en carreras docentes en institutos de educación superior no universitaria

## Función Salud

- 0001 -Programa Articulado Nutricional (PAN) – Desactivado 2023
- 0002 -Programa Salud Materno Neonatal (PSMN),
- 0115 -Programa Nacional de alimentación escolar
- 0104 -Programa de reducción de la mortalidad por emergencias y urgencias médicas

## Protección Social

- 1456 -Programa Nacional de Alimentación Escolar - Qali Warma (MIDIS)
- 0049 -Programa de Apoyo Directo a los más Pobres – Juntos (MIDIS)
- 0008 -Cuna Más (MIDIS)
- 0117 -Atención oportuna de niñas, niños y adolescentes en presunto estado de abandono
- 1002 -Productos específicos para la reducción de la violencia contra la mujer
- 0048 -Prevención y atención de incendios, emergencias médicas, rescate y otros.
- 0059 Bono familiar habitacional - Desactivado 2023
- 0080 Lucha contra la violencia familiar - Desactivado 2023

## Saneamiento

- 0082 -Programa Nacional de Saneamiento Rural (PNSR)
- 0083 -Programa Nacional de Saneamiento Urbano (PNSU)

## Función de Transportes

- 0138 -Programa de reducción del costo tiempo e inseguridad en el sistema de transporte. (anterior pp 0061)

<sup>2</sup> Programas priorizados: <https://www.unicef.org/peru/media/13571/file/Analisis%20del%20GPNNA%202019-2020.pdf>

**Categoría Presupuestal 0090:  
LOGROS DE APRENDIZAJE DE ESTUDIANTES DE LA EDUCACION BASICA REGULAR**

**Categoría Presupuestal 0090: LOGROS DE APRENDIZAJE DE ESTUDIANTES DE LA EDUCACION BASICA REGULAR**

Al mes de enero 2024, los Pliegos han realizado gastos en la Categoría Presupuestal 0090 por la suma de S/.2,262,027,824 soles. Por Nivel de Gobierno, los Gobiernos Regionales registran el mayor gasto y por Función el gasto se ha focalizado en la Función Agropecuaria y Educación.

**Cuadro 5**

**Incluye: Actividades y Proyectos**

TOTAL	240,806,216,645	245,222,473,060	13,017,900,189	5.3
Categoría Presupuestal 0090: LOGROS DE APRENDIZAJE DE ESTUDIANTES DE LA EDUCACION BASICA REGULAR	24,621,273,160	25,439,199,344	2,262,027,824	8.9
Nivel de Gobierno	PIA	PIM	Ejecución Devengado	Avance %
E: GOBIERNO NACIONAL	3,968,672,997	4,085,103,759	494,827,800	12.1
M: GOBIERNOS LOCALES	1,086,953,998	1,560,525,817	42,712,731	2.7
R: GOBIERNOS REGIONALES	19,565,646,165	19,793,569,768	1,724,487,294	8.7

Fuente: MEF - 13.02.2024 - Elaboración ASISP

**Cuadro 6**

**Incluye: Actividades y Proyectos**

TOTAL	240,806,216,645	245,222,473,060	13,017,900,189	5.3
Categoría Presupuestal 0090: LOGROS DE APRENDIZAJE DE ESTUDIANTES DE LA EDUCACION BASICA REGULAR	24,621,273,160	25,439,199,344	2,262,027,824	8.9
Función	PIA	PIM	Ejecución Devengado	Avance %
10: AGROPECUARIA	175,275	250,647	0	0.0
22: EDUCACION	24,621,097,885	25,438,948,697	2,262,027,824	8.9

Fuente: MEF - 13.02.2024 - Elaboración ASISP

**Cuadro 7**

**Incluye: Actividades y Proyectos**

TOTAL	240,806,216,645	245,222,473,060	13,017,900,189	5.3
Categoría Presupuestal 0090: LOGROS DE APRENDIZAJE DE ESTUDIANTES DE LA EDUCACION BASICA REGULAR	24,621,273,160	25,439,199,344	2,262,027,824	8.9
Departamento (Meta)	PIA	PIM	Ejecución Devengado	Avance %
01: AMAZONAS	597,376,418	598,799,622	54,559,691	9.1
02: ANCASH	1,183,239,423	1,299,645,487	140,026,609	10.8
03: APURIMAC	693,063,383	702,146,252	55,562,790	7.9
04: AREQUIPA	860,601,731	993,564,328	73,160,811	7.4
05: AYACUCHO	847,693,938	952,213,342	104,068,586	10.9
06: CAJAMARCA	1,873,608,491	1,855,913,800	159,607,436	8.6
07: P. C. DEL CALLAO	427,697,987	430,182,097	33,989,197	7.9
08: CUSCO	1,377,034,853	1,425,505,071	110,172,329	7.7
09: HUANCVELICA	561,788,096	577,065,434	55,426,370	9.6
10: HUANUCO	781,212,480	796,594,237	64,916,361	8.1
11: ICA	560,449,729	604,334,699	50,247,402	8.3
12: JUNIN	1,214,297,950	1,254,943,345	131,491,493	10.5
13: LA LIBERTAD	1,524,472,195	1,553,976,968	109,210,829	7.0
14: LAMBAYEQUE	757,045,288	775,078,560	64,326,112	8.3
15: LIMA	4,307,730,705	4,429,623,169	407,080,801	9.2
16: LORETO	1,332,443,843	1,372,493,712	156,058,976	11.4
17: MADRE DE DIOS	198,334,035	201,691,146	14,681,715	7.3
18: MOQUEGUA	191,383,957	197,024,776	15,397,820	7.8
19: PASCO	390,241,145	389,672,490	26,906,948	6.9
20: PIURA	1,587,876,616	1,628,000,391	165,823,859	10.2
21: PUNO	1,323,659,040	1,327,453,740	109,186,638	8.2
22: SAN MARTIN	866,121,559	865,751,025	71,689,965	8.3
23: TACNA	286,166,632	275,614,172	21,037,621	7.6
24: TUMBES	303,577,754	302,405,207	19,055,942	6.3
25: UCAYALI	574,155,912	629,506,274	48,341,524	7.7

Fuente: MEF - 13.02.2024 - Elaboración ASISP

**Categoría Presupuestal 0068:  
REDUCCION DE VULNERABILIDAD Y ATENCION DE EMERGENCIAS POR DESASTRES**

**Categoría Presupuestal 0068: REDUCCION DE VULNERABILIDAD Y  
ATENCION DE EMERGENCIAS POR DESASTRES**

Al mes de enero 2024, los Pliegos han realizado gastos en la Categoría Presupuestal 0068 por la suma de S/. 40,656,115 soles. Por Nivel de Gobierno, el Gobierno Local registra el mayor gasto y por Función el gasto se ha focalizado en 14 Funciones.

**Cuadro 8**

Incluye: Actividades y Proyectos

TOTAL	240,806,216,645	245,222,473,060	13,017,900,189	5.3
Categoría Presupuestal 0068: REDUCCION DE VULNERABILIDAD Y ATENCION DE EMERGENCIAS POR DESASTRES	2,663,528,417	3,122,628,781	40,656,115	1.3
Nivel de Gobierno	PIA	PIM	Ejecución Devengado	Avance %
E: GOBIERNO NACIONAL	1,601,824,048	1,702,913,856	15,162,067	0.9
M: GOBIERNOS LOCALES	619,850,094	782,105,163	18,204,178	2.3
R: GOBIERNOS REGIONALES	441,854,275	637,609,762	7,289,870	1.1

Fuente: MEF - 13.02.2024 - Elaboración ASISP

**Cuadro 9**

Incluye: Actividades y Proyectos

TOTAL	240,806,216,645	245,222,473,060	13,017,900,189	5.3
Categoría Presupuestal 0068: REDUCCION DE VULNERABILIDAD Y ATENCION DE EMERGENCIAS POR DESASTRES	2,663,528,417	3,122,628,781	40,656,115	1.3
Función	PIA	PIM	Ejecución Devengado	Avance %
04: DEFENSA Y SEGURIDAD NACIONAL	847,706	1,292,643	95,719	7.4
05: ORDEN PUBLICO Y SEGURIDAD	1,259,992,009	1,363,999,267	10,384,469	0.8
10: AGROPECUARIA	287,852,287	426,417,180	9,372,462	2.2
11: PESCA	1,487,436	1,487,436	80,890	5.4
13: MINERIA	4,435,039	13,104,294	139,020	1.1
15: TRANSPORTE	41,060,418	57,195,055	556,846	1.0
16: COMUNICACIONES	485,664	600,291	5,673	0.9
17: AMBIENTE	116,224,114	118,858,134	3,765,255	3.2
18: SANEAMIENTO	281,311,194	327,443,850	4,832,146	1.5
19: VIVIENDA Y DESARROLLO URBANO	443,372,747	474,912,289	5,720,838	1.2
20: SALUD	78,805,604	83,865,288	2,571,265	3.1
21: CULTURA Y DEPORTE	367,901	501,272	19,936	4.0
22: EDUCACION	116,931,496	215,766,942	2,682,483	1.2
23: PROTECCION SOCIAL	30,354,802	37,184,840	429,115	1.2

Fuente: MEF - 13.02.2024 - Elaboración ASISP

**Cuadro 10**

Incluye: Actividades y Proyectos

TOTAL	240,806,216,645	245,222,473,060	13,017,900,189	5.3
Categoría Presupuestal 0068: REDUCCION DE VULNERABILIDAD Y ATENCION DE EMERGENCIAS POR DESASTRES	2,663,528,417	3,122,628,781	40,656,115	1.3
Departamento (Meta)	PIA	PIM	Ejecución Devengado	Avance %
01: AMAZONAS	7,760,520	7,980,255	89,908	1.1
02: ANCASH	125,730,795	185,199,071	5,837,062	3.2
03: APURIMAC	16,265,417	14,483,213	279,360	1.9
04: AREQUIPA	41,302,913	112,035,623	6,800,899	6.1
05: AYACUCHO	23,829,896	24,183,090	417,130	1.7
06: CAJAMARCA	19,505,041	22,432,166	451,539	2.0
07: P. C. DEL CALLAO	15,391,552	16,292,317	315,133	1.9
08: CUSCO	174,008,859	182,034,752	2,531,638	1.4
09: HUANCAYELICA	46,113,249	47,867,717	327,285	0.7
10: HUANUCO	18,417,416	23,189,356	305,516	1.3
11: ICA	161,533,991	281,511,257	2,873,752	1.0
12: JUNIN	46,483,327	37,616,877	426,917	1.1
13: LA LIBERTAD	42,621,566	43,998,357	482,169	1.1
14: LAMBAYEQUE	33,072,228	38,247,360	337,952	0.9
15: LIMA	1,266,993,126	1,373,465,984	9,746,550	0.7
16: LORETO	12,217,866	16,003,785	798,291	5.0
17: MADRE DE DIOS	30,890,755	30,852,538	151,001	0.5
18: MOQUEGUA	11,626,566	20,716,916	79,772	0.4
19: PASCO	69,335,971	74,202,378	60,816	0.1
20: PIURA	191,692,970	250,425,636	1,961,261	0.8
21: PUNO	103,114,375	96,756,973	542,267	0.6
22: SAN MARTIN	123,647,229	124,066,148	3,502,801	2.8
23: TACNA	28,013,237	28,847,180	257,110	0.9
24: TUMBES	39,937,695	55,432,530	1,880,931	3.4
25: UCAYALI	14,021,857	14,787,302	199,056	1.3

Fuente: MEF - 13.02.2024 - Elaboración ASISP

**Categoría Presupuestal 0129:  
PREVENCION Y MANEJO DE CONDICIONES SECUNDARIAS DE SALUD EN PERSONAS CON DISCAPACIDAD**

**Categoría Presupuestal 0129: PREVENCION Y MANEJO DE  
CONDICIONES SECUNDARIAS DE SALUD EN PERSONAS  
CON DISCAPACIDAD**

Al mes de enero 2024, los Pliegos han realizado gastos en la Categoría Presupuestal 0129 por la suma de S/. 8,965,030 soles. Por Nivel de Gobierno, el Gobierno Nacional registra el mayor gasto y por Función el gasto se ha focalizado en la Función Salud.

**Cuadro 11**

**Incluye: Actividades y Proyectos**

TOTAL	240,806,216,645	245,222,473,060	13,017,900,189	5.3
Categoría Presupuestal 0129: PREVENCION Y MANEJO DE CONDICIONES SECUNDARIAS DE SALUD EN PERSONAS CON DISCAPACIDAD	102,838,555	118,298,148	8,965,030	7.6
<b>Nivel de Gobierno</b>	<b>PIA</b>	<b>PIM</b>	<b>Ejecución Devengado</b>	<b>Avance %</b>
E: GOBIERNO NACIONAL	56,012,018	70,160,997	5,124,595	7.3
R: GOBIERNOS REGIONALES	46,826,537	48,137,151	3,840,435	8.0

Fuente: MEF - 13.02.2024 - Elaboración ASISP

**Cuadro 12**

**Incluye: Actividades y Proyectos**

TOTAL	240,806,216,645	245,222,473,060	13,017,900,189	5.3
Categoría Presupuestal 0129: PREVENCION Y MANEJO DE CONDICIONES SECUNDARIAS DE SALUD EN PERSONAS CON DISCAPACIDAD	102,838,555	118,298,148	8,965,030	7.6
<b>Función</b>	<b>PIA</b>	<b>PIM</b>	<b>Ejecución Devengado</b>	<b>Avance %</b>
20: SALUD	102,838,555	118,298,148	8,965,030	7.6

Fuente: MEF - 13.02.2024 - Elaboración ASISP

**Cuadro 13**

**Incluye: Actividades y Proyectos**

TOTAL	240,806,216,645	245,222,473,060	13,017,900,189	5.3
Categoría Presupuestal 0129: PREVENCION Y MANEJO DE CONDICIONES SECUNDARIAS DE SALUD EN PERSONAS CON DISCAPACIDAD	102,838,555	118,298,148	8,965,030	7.6
<b>Departamento (Meta)</b>	<b>PIA</b>	<b>PIM</b>	<b>Ejecución Devengado</b>	<b>Avance %</b>
01: AMAZONAS	202,240	240,794	50	0.0
02: ANCASH	1,147,481	1,299,573	73,706	5.7
03: APURIMAC	2,325,628	2,389,970	412,429	17.3
04: AREQUIPA	5,949,902	5,977,379	714,881	12.0
05: AYACUCHO	965,784	1,245,585	41,595	3.3
06: CAJAMARCA	5,379,049	6,116,698	556,399	9.1
07: P. C. DEL CALLAO	5,646,376	5,858,262	264,820	4.5
08: CUSCO	3,130,774	3,159,639	179,144	5.7
09: HUANCVELICA	736,104	759,469	38,070	5.0
10: HUANUCO	1,855,850	1,892,401	52,653	2.8
11: ICA	2,698,354	2,610,428	151,048	5.8
12: JUNIN	2,454,673	2,496,342	225,969	9.1
13: LA LIBERTAD	1,410,797	1,436,924	121,314	8.4
14: LAMBAYEQUE	1,799,674	1,782,444	134,355	7.5
15: LIMA	58,056,036	70,909,974	5,291,845	7.5
16: LORETO	366,706	449,922	8,564	1.9
17: MADRE DE DIOS	721,440	729,215	54,931	7.5
18: MOQUEGUA	259,194	261,787	20,528	7.8
19: PASCO	249,204	264,199	0	0.0
20: PIURA	1,176,839	1,342,741	9,578	0.7
21: PUNO	2,365,055	2,359,444	112,827	4.8
22: SAN MARTIN	1,621,273	2,114,127	204,406	9.7
23: TACNA	232,392	503,011	50,363	10.0
24: TUMBES	738,599	719,337	74,730	10.4
25: UCAYALI	1,349,131	1,378,483	170,822	12.4

Fuente: MEF - 13.02.2024 - Elaboración ASISP

**Categoría Presupuestal 0107:  
MEJORA DE LA FORMACION EN CARRERAS DOCENTES EN INSTITUTOS DE EDUCACION SUPERIOR NO UNIVERSITARIA**

**Categoría Presupuestal 0107: MEJORA DE LA FORMACION EN  
CARRERAS DOCENTES EN INSTITUTOS DE EDUCACION  
SUPERIOR NO UNIVERSITARIA**

Al mes de enero 2024, los Pliegos han realizado gastos en la Categoría Presupuestal 0107 por la suma de S/. 17,211,508 soles. Por Nivel de Gobierno, los Gobiernos Regionales registran el mayor gasto y por Función el gasto se ha focalizado en la Función Educación.

**Cuadro 14**

Incluye: Actividades y Proyectos

TOTAL	240,806,216,645	245,222,473,060	13,017,900,189	5.3
Categoría Presupuestal 0107: MEJORA DE LA FORMACION EN CARRERAS DOCENTES EN INSTITUTOS DE EDUCACION SUPERIOR NO UNIVERSITARIA	358,758,969	312,680,216	17,211,508	5.5
<b>Nivel de Gobierno</b>	<b>PIA</b>	<b>PIM</b>	<b>Ejecución Devengado</b>	<b>Avance %</b>
E: GOBIERNO NACIONAL	20,321,608	19,481,708	1,133,803	5.8
R: GOBIERNOS REGIONALES	338,437,361	293,198,508	16,077,705	5.5

Fuente: MEF - 13.02.2024 - Elaboración ASISP

**Cuadro 15**

Incluye: Actividades y Proyectos

TOTAL	240,806,216,645	245,222,473,060	13,017,900,189	5.3
FORMACION EN CARRERAS DOCENTES EN INSTITUTOS DE EDUCACION SUPERIOR NO UNIVERSITARIA	358,758,969	312,680,216	17,211,508	5.5
<b>Función</b>	<b>PIA</b>	<b>PIM</b>	<b>Ejecución Devengado</b>	<b>Avance %</b>
22: EDUCACION	358,758,969	312,680,216	17,211,508	5.5

Fuente: MEF - 13.02.2024 - Elaboración ASISP

**Cuadro 16**

Incluye: Actividades y Proyectos

TOTAL	240,806,216,645	245,222,473,060	13,017,900,189	5.3
Categoría Presupuestal 0107: MEJORA DE LA FORMACION EN CARRERAS DOCENTES EN INSTITUTOS DE EDUCACION SUPERIOR NO UNIVERSITARIA	358,758,969	312,680,216	17,211,508	5.5
<b>Departamento (Meta)</b>	<b>PIA</b>	<b>PIM</b>	<b>Devengado</b>	<b>Avance %</b>
01: AMAZONAS	9,399,262	9,399,262	1,759,909	18.7
02: ANCASH	10,309,060	10,309,060	903,562	8.8
03: APURIMAC	17,239,563	18,234,936	358,423	2.0
04: AREQUIPA	7,588,146	7,588,146	523,157	6.9
05: AYACUCHO	7,466,791	7,474,961	672,999	9.0
06: CAJAMARCA	14,891,701	19,261,198	1,261,806	6.6
CALLAO	1,389,870	1,389,870	62,437	4.5
08: CUSCO	8,330,972	8,330,972	600,363	7.2
09: HUANCAMELICA	2,675,168	2,489,971	213,351	8.6
10: HUANUCO	8,077,497	8,077,497	346,604	4.3
11: ICA	8,301,358	8,301,358	595,565	7.2
12: JUNIN	17,396,375	29,396,375	473,437	1.6
13: LA LIBERTAD	13,153,268	13,153,268	875,812	6.7
14: LAMBAYEQUE	89,613,733	21,053,172	321,300	1.5
15: LIMA	21,804,515	20,964,615	1,199,263	5.7
16: LORETO	42,916,638	60,637,574	4,359,316	7.2
17: MADRE DE DIOS	4,362,855	4,362,855	192,559	4.4
18: MOQUEGUA	18,083,755	15,104,564	275,953	1.8
19: PASCO	2,557,836	2,557,836	200,374	7.8
20: PIURA	19,025,496	19,310,173	282,445	1.5
21: PUNO	7,583,780	9,453,357	707,520	7.5
22: SAN MARTIN	8,654,787	8,654,787	525,381	6.1
23: TACNA	12,605,350	1,843,216	120,226	6.5
24: TUMBES	2,552,292	2,552,292	215,619	8.4
25: UCAYALI	2,778,901	2,778,901	164,128	5.9

Fuente: MEF - 13.02.2024 - Elaboración ASISP

**Categoría Presupuestal 0002:  
SALUD MATERNO NEONATAL**

**Categoría Presupuestal 0002: SALUD MATERNO NEONATAL**

Al mes de enero 2024, los Pliegos han realizado gastos en la Categoría Presupuestal 0002 por la suma de S/. 187,647,750 soles. Por Nivel de Gobierno, los Gobiernos Regionales registran el mayor gasto y por Función el gasto se ha focalizado en la Función Salud.

**Cuadro 17**

**Incluye: Actividades y Proyectos**

TOTAL	240,806,216,645	245,222,473,060	13,017,900,189	5.3
Categoría Presupuestal 0002: SALUD MATERNO NEONATAL	2,267,027,216	2,289,722,532	187,647,750	8.2
Nivel de Gobierno	PIA	PIM	Ejecución	Avance %
			Devengado	
E: GOBIERNO NACIONAL	612,839,751	636,953,331	46,291,545	7.3
M: GOBIERNOS LOCALES	170,172,278	162,446,474	1,563,149	1.0
R: GOBIERNOS REGIONALES	1,484,015,187	1,490,322,727	139,793,056	9.4

Fuente: MEF - 13.02.2024 - Elaboración ASISP

**Cuadro 18**

**Incluye: Actividades y Proyectos**

TOTAL	240,806,216,645	245,222,473,060	13,017,900,189	5.3
Categoría Presupuestal 0002: SALUD MATERNO NEONATAL	2,267,027,216	2,289,722,532	187,647,750	8.2
Función	PIA	PIM	Ejecución	Avance %
			Devengado	
20: SALUD	2,267,027,216	2,289,722,532	187,647,750	8.2

Fuente: MEF - 13.02.2024 - Elaboración ASISP

**Cuadro 19**

**Incluye: Actividades y Proyectos**

TOTAL	240,806,216,645	245,222,473,060	13,017,900,189	5.3
Categoría Presupuestal 0002: SALUD MATERNO NEONATAL	2,267,027,216	2,289,722,532	187,647,750	8.2
Departamento (Meta)	PIA	PIM	Ejecución	Avance %
			Devengado	
01: AMAZONAS	33,903,860	36,557,300	1,890,010	5.2
02: ANCASH	111,677,581	114,963,788	3,558,824	3.1
03: APURIMAC	68,536,707	70,603,474	7,651,571	10.8
04: AREQUIPA	69,027,551	59,999,398	5,492,628	9.2
05: AYACUCHO	87,525,240	87,206,405	5,871,153	6.7
06: CAJAMARCA	194,113,934	200,421,284	16,217,505	8.1
07: P. C. DEL CALLAO	62,211,073	61,227,923	5,006,061	8.2
08: CUSCO	111,752,903	110,822,791	10,824,484	9.8
09: HUANCAMELICA	63,257,043	64,013,357	5,305,271	8.3
10: HUANUCO	82,013,130	83,974,830	6,701,992	8.0
11: ICA	46,031,529	44,383,562	3,270,399	7.4
12: JUNIN	112,422,801	112,032,371	7,148,152	6.4
13: LA LIBERTAD	110,910,895	112,438,104	21,483,304	19.1
14: LAMBAYEQUE	68,452,616	68,047,890	5,316,212	7.8
15: LIMA	496,778,924	518,921,302	36,907,435	7.1
16: LORETO	67,404,434	73,480,600	7,552,618	10.3
17: MADRE DE DIOS	13,587,350	12,386,177	793,762	6.4
18: MOQUEGUA	15,510,441	16,559,687	1,340,811	8.1
19: PASCO	38,141,245	37,906,556	1,052,267	2.8
20: PIURA	140,417,643	139,459,040	13,307,848	9.5
21: PUNO	115,911,383	104,207,630	7,114,378	6.8
22: SAN MARTIN	66,775,844	68,644,804	5,840,240	8.5
23: TACNA	20,868,518	22,097,782	2,106,156	9.5
24: TUMBES	22,305,941	21,973,601	2,336,716	10.6
25: UCAYALI	47,488,630	47,392,876	3,557,954	7.5

Fuente: MEF - 13.02.2024 - Elaboración ASISP



**Categoría Presupuestal 0115:  
PROGRAMA NACIONAL DE ALIMENTACION ESCOLAR**

**Categoría Presupuestal 0115: PROGRAMA NACIONAL DE  
ALIMENTACION ESCOLAR**

Al mes de enero 2024, los Pliegos han realizado gastos en la Categoría Presupuestal 0115 por la suma de S/. 7,028,547 soles. Por Nivel de Gobierno, el Gobierno Nacional registra el mayor gasto y por Función el gasto se ha focalizado en la Función Protección Social.

**Cuadro 20**

**Incluye: Actividades y Proyectos**

TOTAL	240,806,216,645	245,222,473,060	13,017,900,189	5.3
Categoría Presupuestal 0115: PROGRAMA NACIONAL DE ALIMENTACION ESCOLAR	2,145,354,274	2,145,524,672	7,028,547	0.3
Nivel de Gobierno	PIA	PIM	Ejecución	Avance %
			Devengado	
E: GOBIERNO NACIONAL	2,144,932,552	2,144,980,211	7,022,750	0.3
M: GOBIERNOS LOCALES	421,722	544,461	5,797	1.1

Fuente: MEF - 13.02.2024 - Elaboración ASISP

**Cuadro 21**

**Incluye: Actividades y Proyectos**

TOTAL	240,806,216,645	245,222,473,060	13,017,900,189	5.3
Categoría Presupuestal 0115: PROGRAMA NACIONAL DE ALIMENTACION ESCOLAR	2,145,354,274	2,145,524,672	7,028,547	0.3
Función	PIA	PIM	Ejecución	Avance %
			Devengado	
23: PROTECCION SOCIAL	2,145,354,274	2,145,524,672	7,028,547	0.3

Fuente: MEF - 13.02.2024 - Elaboración ASISP

**Cuadro 22**

**Incluye: Actividades y Proyectos**

TOTAL	240,806,216,645	245,222,473,060	13,017,900,189	5.3
Categoría Presupuestal 0115: PROGRAMA NACIONAL DE ALIMENTACION ESCOLAR	2,145,354,274	2,145,524,672	7,028,547	0.3
Departamento (Meta)	PIA	PIM	Ejecución	Avance %
			Devengado	
01: AMAZONAS	98,324,939	103,937,280	238,249	0.2
02: ANCASH	82,998,425	86,955,000	392,355	0.5
03: APURIMAC	41,687,342	44,491,201	173,089	0.4
04: AREQUIPA	39,616,366	37,775,500	154,927	0.4
05: AYACUCHO	80,930,187	85,951,779	262,870	0.3
06: CAJAMARCA	191,173,969	203,519,461	546,903	0.3
08: CUSCO	96,943,437	100,299,004	254,666	0.3
09: HUANCAVELICA	54,109,780	54,366,809	211,452	0.4
10: HUANUCO	96,792,613	107,931,340	307,346	0.3
11: ICA	35,260,394	41,906,169	134,829	0.3
12: JUNIN	103,423,734	101,836,910	284,774	0.3
13: LA LIBERTAD	116,119,181	120,702,635	293,003	0.2
14: LAMBAYEQUE	52,801,827	53,720,321	186,250	0.3
15: LIMA	362,231,219	287,377,154	1,707,483	0.6
16: LORETO	174,624,447	181,185,493	387,344	0.2
17: MADRE DE DIOS	17,263,365	18,920,770	58,201	0.3
18: MOQUEGUA	8,024,532	9,499,552	85,559	0.9
19: PASCO	39,975,955	39,492,790	136,246	0.3
20: PIURA	169,868,395	164,963,216	298,015	0.2
21: PUNO	104,389,405	111,016,530	346,834	0.3
22: SAN MARTIN	92,083,769	93,321,955	232,394	0.2
23: TACNA	13,053,382	11,473,057	71,980	0.6
24: TUMBES	11,831,327	14,204,229	69,231	0.5
25: UCAYALI	61,826,284	70,676,517	194,549	0.3

Fuente: MEF - 13.02.2024 - Elaboración ASISP

**Categoría Presupuestal 0104:  
REDUCCIÓN DE LA MORTALIDAD POR EMERGENCIA Y URGENCIAS MÉDICAS**

**Categoría Presupuestal 0104:  
REDUCCIÓN DE LA MORTALIDAD POR EMERGENCIA Y  
URGENCIAS MÉDICAS**

Al mes de enero 2024, los Pliegos han realizado gastos en la Categoría Presupuestal 0104 por la suma de S/. 71,353,749 soles. Por Nivel de Gobierno, el Gobierno Nacional registra el mayor gasto y por Función el gasto se ha focalizado en la Función Salud.

**Cuadro 23**

**Incluye: Actividades y Proyectos**

TOTAL	240,806,216,645	245,222,473,060	13,017,900,189	5.3
Categoría Presupuestal 0104: REDUCCION DE LA MORTALIDAD POR EMERGENCIAS Y URGENCIAS MEDICAS	884,034,883	973,487,194	71,353,749	7.3
Nivel de Gobierno	PIA	PIM	Ejecución	Avance %
			Devengado	
E: GOBIERNO NACIONAL	420,880,408	454,656,066	40,714,001	9.0
R: GOBIERNOS REGIONALES	463,154,475	518,831,128	30,639,748	5.9

Fuente: MEF - 13.02.2024 - Elaboración ASISP

**Cuadro 24**

**Incluye: Actividades y Proyectos**

TOTAL	240,806,216,645	245,222,473,060	13,017,900,189	5.3
Categoría Presupuestal 0104: REDUCCION DE LA MORTALIDAD POR EMERGENCIAS Y URGENCIAS MEDICAS	884,034,883	973,487,194	71,353,749	7.3
Función	PIA	PIM	Ejecución	Avance %
			Devengado	
20: SALUD	884,034,883	973,487,194	71,353,749	7.3

Fuente: MEF - 13.02.2024 - Elaboración ASISP

**Cuadro 25**

**Incluye: Actividades y Proyectos**

TOTAL	240,806,216,645	245,222,473,060	13,017,900,189	5.3
Categoría Presupuestal 0104: REDUCCION DE LA MORTALIDAD POR EMERGENCIAS Y URGENCIAS MEDICAS	884,034,883	973,487,194	71,353,749	7.3
Departamento (Meta)	PIA	PIM	Ejecución	Avance %
			Devengado	
01: AMAZONAS	4,814,457	5,495,843	658,335	12.0
02: ANCASH	3,651,264	4,772,131	241,677	5.1
03: APURIMAC	4,118,365	4,973,850	410,619	8.3
04: AREQUIPA	30,676,001	44,648,328	2,554,935	5.7
05: AYACUCHO	36,777,365	38,183,927	3,913,548	10.2
06: CAJAMARCA	15,759,333	17,246,579	934,178	5.4
07: P. C. DEL CALLAO	39,108,053	39,878,356	3,755,391	9.4
08: CUSCO	12,744,723	14,391,194	802,983	5.6
09: HUANCVELICA	5,015,995	6,249,455	520,316	8.3
10: HUANUCO	10,024,088	9,350,800	334,415	3.6
11: ICA	21,538,104	21,473,847	1,985,798	9.2
12: JUNIN	36,634,831	24,314,066	863,514	3.6
13: LA LIBERTAD	21,850,780	23,341,591	1,720,335	7.4
14: LAMBAYEQUE	18,872,665	18,878,447	1,467,292	7.8
15: LIMA	430,099,322	453,994,637	42,133,611	9.3
16: LORETO	19,388,518	21,781,758	1,391,563	6.4
17: MADRE DE DIOS	69,006,644	69,745,297	713,228	1.0
18: MOQUEGUA	27,217,111	21,716,779	593,189	2.7
19: PASCO	540,549	895,102	43,202	4.8
20: PIURA	21,924,167	22,789,565	2,184,871	9.6
21: PUNO	7,615,033	7,720,053	515,527	6.7
22: SAN MARTIN	30,454,009	83,382,997	1,990,524	2.4
23: TACNA	216,895	2,023,571	421,540	20.8
24: TUMBES	3,391,386	3,667,129	70,949	1.9
25: UCAYALI	12,595,225	12,571,892	1,132,211	9.0

Fuente: MEF - 13.02.2024 - Elaboración ASISP

**Categoría Presupuestal 0117:  
ATENCIÓN OPORTUNA DE NIÑAS, NIÑOS Y ADOLESCENTES EN PRESUNTO ESTADO DE ABANDONO**

**Categoría Presupuestal 0117: ATENCIÓN OPORTUNA DE NIÑAS,  
NIÑOS Y ADOLESCENTES EN PRESUNTO ESTADO DE  
ABANDONO**

Al mes de enero 2024, los Pliegos han realizado gastos en la Categoría Presupuestal 0117 por la suma de S/. 12,769,585 soles. Por Nivel de Gobierno, el Gobierno Nacional registra el mayor gasto y por Función el gasto se ha focalizado en la Función Protección Social.

**Cuadro 26**

Incluye: Actividades y Proyectos

TOTAL	240,806,216,645	245,222,473,060	13,017,900,189	5.3
Categoría Presupuestal 0117: ATENCIÓN OPORTUNA DE NIÑAS, NIÑOS Y ADOLESCENTES EN PRESUNTO ESTADO DE ABANDONO	259,318,404	266,353,513	12,769,585	4.8
<b>Nivel de Gobierno</b>	<b>PIA</b>	<b>PIM</b>	<b>Ejecución Devengado</b>	<b>Avance %</b>
E: GOBIERNO NACIONAL	220,678,081	222,182,534	11,062,695	5.0
M: GOBIERNOS LOCALES	12,429,298	14,393,618	611,394	4.2
R: GOBIERNOS REGIONALES	26,211,025	29,777,361	1,095,496	3.7

Fuente: MEF - 13.02.2024 - Elaboración ASISP

**Cuadro 27**

Incluye: Actividades y Proyectos

TOTAL	240,806,216,645	245,222,473,060	13,017,900,189	5.3
Categoría Presupuestal 0117: ATENCIÓN OPORTUNA DE NIÑAS, NIÑOS Y ADOLESCENTES EN PRESUNTO ESTADO DE ABANDONO	259,318,404	266,353,513	12,769,585	4.8
<b>Función</b>	<b>PIA</b>	<b>PIM</b>	<b>Ejecución Devengado</b>	<b>Avance %</b>
23: PROTECCION SOCIAL	259,318,404	266,353,513	12,769,585	4.8

Fuente: MEF - 13.02.2024 - Elaboración ASISP

**Cuadro 28**

Incluye: Actividades y Proyectos

TOTAL	240,806,216,645	245,222,473,060	13,017,900,189	5.3
Categoría Presupuestal 0117: ATENCIÓN OPORTUNA DE NIÑAS, NIÑOS Y ADOLESCENTES EN PRESUNTO ESTADO DE ABANDONO	259,318,404	266,353,513	12,769,585	4.8
<b>Departamento (Meta)</b>	<b>PIA</b>	<b>PIM</b>	<b>Ejecución Devengado</b>	<b>Avance %</b>
01: AMAZONAS	5,997,487	5,635,112	201,940	3.6
02: ANCASH	7,537,531	6,707,667	404,448	6.0
03: APURIMAC	3,365,168	3,811,551	100,692	2.6
04: AREQUIPA	18,694,109	21,155,910	626,483	3.0
05: AYACUCHO	8,484,092	6,647,965	266,356	4.0
06: CAJAMARCA	3,578,743	4,200,131	180,134	4.3
07: P. C. DEL CALLAO	12,021,151	12,181,219	777,803	6.4
08: CUSCO	13,865,789	12,811,546	493,667	3.9
09: HUANCavelica	3,464,823	3,604,474	197,655	5.5
10: HUANUCO	5,807,803	6,031,817	226,266	3.8
11: ICA	5,818,627	5,396,423	262,071	4.9
12: JUNIN	6,158,806	6,284,864	304,144	4.8
13: LA LIBERTAD	7,194,303	7,544,606	395,530	5.2
14: LAMBAYEQUE	6,784,980	7,736,328	421,774	5.5
15: LIMA	108,051,379	107,561,510	5,583,814	5.2
16: LORETO	8,092,034	7,988,923	373,435	4.7
17: MADRE DE DIOS	4,481,177	4,879,837	154,179	3.2
18: MOQUEGUA	2,355,873	2,455,148	153,846	6.3
19: PASCO	1,045,050	1,095,969	37,291	3.4
20: PIURA	4,233,298	6,071,883	298,355	4.9
21: PUNO	7,691,884	9,726,739	490,842	5.0
22: SAN MARTIN	627,384	911,379	38,241	4.2
23: TACNA	5,455,228	7,256,974	508,912	7.0
24: TUMBES	2,718,023	3,089,778	132,839	4.3
25: UCAYALI	5,793,662	5,565,760	138,870	2.5

Fuente: MEF - 13.02.2024 - Elaboración ASISP

**Categoría Presupuestal 1002:  
PRODUCTOS ESPECIFICOS PARA REDUCCION DE LA VIOLENCIA CONTRA LA MUJER**

**Categoría Presupuestal 1002:  
PRODUCTOS ESPECIFICOS PARA REDUCCION DE LA  
VIOLENCIA CONTRA LA MUJER**

Al mes de enero 2024, los Pliegos han realizado gastos en la Categoría Presupuestal 0117 por la suma de S/. 37,795,752 soles. Por Nivel de Gobierno, el Gobierno Nacional registra el mayor gasto y por Función el gasto se ha focalizado en cinco Funciones.

**Cuadro 29**

**Incluye: Actividades y Proyectos**

TOTAL	240,806,216,645	245,222,473,060	13,017,900,189	5.3
Categoría Presupuestal 1002: PRODUCTOS ESPECIFICOS PARA REDUCCION DE LA VIOLENCIA CONTRA LA MUJER	519,617,399	544,338,023	37,795,752	6.9
<b>Nivel de Gobierno</b>	<b>PIA</b>	<b>PIM</b>	<b>Ejecución Devengado</b>	<b>Avance %</b>
E: GOBIERNO NACIONAL	511,274,891	532,183,667	37,246,888	7.0
M: GOBIERNOS LOCALES	351,022	1,805,252	23,713	1.3
R: GOBIERNOS REGIONALES	7,991,486	10,349,104	525,151	5.1

Fuente: MEF - 13.02.2024 - Elaboración ASISP

**Cuadro 30**

**Incluye: Actividades y Proyectos**

TOTAL	240,806,216,645	245,222,473,060	13,017,900,189	5.3
Categoría Presupuestal 1002: PRODUCTOS ESPECIFICOS PARA REDUCCION DE LA VIOLENCIA CONTRA LA MUJER	519,617,399	544,338,023	37,795,752	6.9
<b>Función</b>	<b>PIA</b>	<b>PIM</b>	<b>Ejecución Devengado</b>	<b>Avance %</b>
05: ORDEN PUBLICO Y	3,871,407	3,871,407	0	0.0
06: JUSTICIA	240,253,044	260,782,961	17,984,040	6.9
20: SALUD	31,472,842	34,158,193	2,371,347	6.9
22: EDUCACION	2,157,007	2,157,007	0	0.0
23: PROTECCION SOCIAL	241,863,099	243,368,455	17,440,365	7.2

Fuente: MEF - 13.02.2024 - Elaboración ASISP

**Cuadro 31**

**Incluye: Actividades y Proyectos**

TOTAL	240,806,216,645	245,222,473,060	13,017,900,189	5.3
Categoría Presupuestal 1002: PRODUCTOS ESPECIFICOS PARA REDUCCION DE LA VIOLENCIA CONTRA LA MUJER	519,617,399	544,338,023	37,795,752	6.9
<b>Departamento (Meta)</b>	<b>PIA</b>	<b>PIM</b>	<b>Ejecución Devengado</b>	<b>Avance %</b>
01: AMAZONAS	3,155,406	3,954,266	242,272	6.1
02: ANCASH	25,533,279	28,435,681	2,121,906	7.5
03: APURIMAC	5,591,090	6,609,505	489,428	7.4
04: AREQUIPA	45,138,961	50,248,622	3,712,702	7.4
05: AYACUCHO	5,614,472	7,133,837	473,593	6.6
06: CAJAMARCA	5,243,758	7,061,156	497,593	7.0
07: P. C. DEL CALLAO	27,021,420	29,550,607	2,132,873	7.2
08: CUSCO	49,698,360	52,128,209	3,291,356	6.3
09: HUANCavelica	3,659,621	4,596,654	300,887	6.5
10: HUANUCO	5,699,817	6,889,941	437,949	6.4
11: ICA	7,051,219	8,392,852	673,365	8.0
12: JUNIN	25,096,062	36,544,451	2,461,313	6.7
13: LA LIBERTAD	12,509,251	14,800,516	1,118,310	7.6
14: LAMBAYEQUE	12,719,419	14,826,773	1,108,448	7.5
15: LIMA	233,891,426	202,134,120	13,220,860	6.5
16: LORETO	4,267,884	5,878,295	416,949	7.1
17: MADRE DE DIOS	1,668,849	1,949,167	130,855	6.7
18: MOQUEGUA	4,154,883	5,516,602	438,677	8.0
19: PASCO	3,234,025	3,973,943	258,424	6.5
20: PIURA	13,985,582	16,484,390	1,430,084	8.7
21: PUNO	8,818,400	9,849,537	773,509	7.9
22: SAN MARTIN	5,028,379	6,811,491	499,892	7.3
23: TACNA	4,998,194	6,031,030	439,580	7.3
24: TUMBES	3,613,165	11,072,225	870,337	7.9
25: UCAYALI	2,224,477	3,464,153	254,591	7.3

Fuente: MEF - 13.02.2024 - Elaboración ASISP

**Categoría Presupuestal 0048:  
PREVENCIÓN Y ATENCIÓN DE INCENDIOS, EMERGENCIAS MÉDICAS, RESCATE Y OTROS**

**Categoría Presupuestal 0048:  
PREVENCIÓN Y ATENCIÓN DE INCENDIOS, EMERGENCIAS  
MÉDICAS, RESCATE Y OTROS**

Al mes de enero 2024, los Pliegos han realizado gastos en la Categoría Presupuestal 0048 por la suma de S/. 2,006,543 soles. Por Nivel de Gobierno, el Gobierno Nacional registra el mayor gasto y por Función el gasto se ha focalizado en la Función Orden Público y Seguridad.

**Cuadro 32**

**Incluye: Actividades y Proyectos**

TOTAL	240,806,216,645	245,222,473,060	13,017,900,189	5.3
Categoría Presupuestal 0048: PREVENCIÓN Y ATENCIÓN DE INCENDIOS, EMERGENCIAS MÉDICAS, RESCATES Y OTROS	95,896,683	97,134,184	2,006,543	2.1
Nivel de Gobierno	PIA	PIM	Ejecución Devengado	Avance %
E: GOBIERNO NACIONAL	78,244,074	78,537,691	2,006,543	2.6
M: GOBIERNOS LOCALES	10,800,580	11,164,464	0	0.0
R: GOBIERNOS REGIONALES	6,852,029	7,432,029	0	0.0

Fuente: MEF - 13.02.2024 - Elaboración ASISP

**Cuadro 33**

**Incluye: Actividades y Proyectos**

TOTAL	240,806,216,645	245,222,473,060	13,017,900,189	5.3
Categoría Presupuestal 0048: PREVENCIÓN Y ATENCIÓN DE INCENDIOS, EMERGENCIAS MÉDICAS, RESCATES Y OTROS	95,896,683	97,134,184	2,006,543	2.1
Función	PIA	PIM	Ejecución Devengado	Avance %
05: ORDEN PÚBLICO Y SEGURIDAD	95,896,683	97,134,184	2,006,543	2.1

Fuente: MEF - 13.02.2024 - Elaboración ASISP

**Cuadro 34**

**Incluye: Actividades y Proyectos**

TOTAL	240,806,216,645	245,222,473,060	13,017,900,189	5.3
Categoría Presupuestal 0048: PREVENCIÓN Y ATENCIÓN DE INCENDIOS, EMERGENCIAS MÉDICAS, RESCATES Y OTROS	95,896,683	97,134,184	2,006,543	2.1
Departamento (Meta)	PIA	PIM	Ejecución Devengado	Avance %
01: AMAZONAS	317,727	352,119	17,656	5.0
02: ANCASH	5,617,854	6,554,910	39,966	0.6
03: APURIMAC	2,232,098	647,379	37,115	5.7
04: AREQUIPA	2,279,957	2,201,949	78,719	3.6
05: AYACUCHO	508,690	430,273	30,710	7.1
06: CAJAMARCA	406,869	1,312,187	21,290	1.6
07: P. C. DEL CALLAO	2,164,304	2,152,015	105,000	4.9
08: CUSCO	2,464,971	2,888,881	90,036	3.1
09: HUANCAYELICA	283,423	875,268	13,537	1.5
10: HUANUCO	617,219	609,095	35,750	5.9
11: ICA	2,375,002	2,616,683	84,674	3.2
12: JUNIN	656,021	965,023	36,226	3.8
13: LA LIBERTAD	2,256,979	3,511,383	91,535	2.6
14: LAMBAYEQUE	986,282	1,337,361	54,952	4.1
15: LIMA	62,167,684	60,569,638	760,571	1.3
16: LORETO	876,968	820,518	58,864	7.2
17: MADRE DE DIOS	548,583	635,824	25,078	3.9
18: MOQUEGUA	1,198,464	1,028,828	64,879	6.3
19: PASCO	957,987	761,166	50,923	6.7
20: PIURA	1,579,717	1,462,079	80,057	5.5
21: PUNO	499,119	573,612	25,915	4.5
22: SAN MARTIN	1,288,810	1,132,781	58,704	5.2
23: TACNA	2,731,812	2,525,971	86,636	3.4
24: TUMBES	383,165	554,710	23,895	4.3
25: UCAYALI	496,978	614,531	33,854	5.5

Fuente: MEF - 13.02.2024 - Elaboración ASISP

**Categoría Presupuestal 0082:  
PROGRAMA NACIONAL DE SANEAMIENTO URBANO**

**Categoría Presupuestal 0082: PROGRAMA NACIONAL DE SANEAMIENTO URBANO**

Al mes de enero 2024, los Pliegos han realizado gastos en la Categoría Presupuestal 0082 por la suma de S/. 106,248,706 soles. Por Nivel de Gobierno, el Gobierno Nacional registra el mayor gasto y por Función el gasto se ha focalizado en la Función Saneamiento.

**Cuadro 35**

Incluye: Actividades y Proyectos

TOTAL	240,806,216,645	245,222,473,060	13,017,900,189	5.3
Categoría Presupuestal 0082: PROGRAMA NACIONAL DE SANEAMIENTO URBANO	2,512,706,042	2,596,314,335	106,248,706	4.1
Nivel de Gobierno	PIA	PIM	Ejecución Devengado	Avance %
E: GOBIERNO NACIONAL	1,418,980,641	1,414,087,839	67,297,078	4.8
M: GOBIERNOS LOCALES	980,908,254	1,066,830,981	30,508,339	2.9
R: GOBIERNOS REGIONALES	112,817,147	115,395,515	8,443,289	7.3

Fuente: MEF - 13.02.2024 - Elaboración ASISP

**Cuadro 36**

Incluye: Actividades y Proyectos

TOTAL	240,806,216,645	245,222,473,060	13,017,900,189	5.3
Categoría Presupuestal 0082: PROGRAMA NACIONAL DE SANEAMIENTO URBANO	2,512,706,042	2,596,314,335	106,248,706	4.1
Función	PIA	PIM	Ejecución Devengado	Avance %
18: SANEAMIENTO	2,512,706,042	2,596,314,335	106,248,706	4.1

Fuente: MEF - 13.02.2024 - Elaboración ASISP

**Cuadro 37**

Incluye: Actividades y Proyectos

TOTAL	240,806,216,645	245,222,473,060	13,017,900,189	5.3
Categoría Presupuestal 0082: PROGRAMA NACIONAL DE SANEAMIENTO URBANO	2,512,706,042	2,596,314,335	106,248,706	4.1
Departamento (Meta)	PIA	PIM	Ejecución Devengado	Avance %
01: AMAZONAS	5,589,985	8,487,741	428,193	5.0
02: ANCASH	115,197,494	87,388,036	1,118,779	1.3
03: APURIMAC	10,258,879	13,288,292	64,034	0.5
04: AREQUIPA	189,219,571	217,580,834	5,318,591	2.4
05: AYACUCHO	33,772,402	35,516,140	27,968	0.1
06: CAJAMARCA	51,644,148	75,001,059	1,148,786	1.5
07: P. C. DEL CALLAO	154,573,698	150,241,306	33,004	0.0
08: CUSCO	176,365,284	178,703,994	3,814,493	2.1
09: HUANCAVELICA	5,542,040	6,684,375	18,967	0.3
10: HUANUCO	50,747,247	53,329,864	2,981,390	5.6
11: ICA	79,931,408	97,318,221	586,212	0.6
12: JUNIN	17,627,650	27,643,781	7,552,393	27.3
13: LA LIBERTAD	5,865,270	10,135,955	154,426	1.5
14: LAMBAYEQUE	30,035,747	30,671,616	51,596	0.2
15: LIMA	534,049,334	535,809,352	54,514,415	10.2
16: LORETO	138,263,222	134,241,002	306,826	0.2
17: MADRE DE DIOS	4,674,226	4,674,226	18,646	0.4
18: MOQUEGUA	23,693,471	22,355,068	129,284	0.6
19: PASCO	822,650	2,427,381	18,646	0.8
20: PIURA	367,991,507	365,554,972	8,005,566	2.2
21: PUNO	53,115,421	61,065,367	1,981,743	3.2
22: SAN MARTIN	258,282,313	266,408,636	17,399,469	6.5
23: TACNA	87,271,793	92,372,269	201,972	0.2
24: TUMBES	81,483,350	81,058,956	143,875	0.2
25: UCAYALI	36,687,932	38,355,892	229,432	0.6

Fuente: MEF - 13.02.2024 - Elaboración ASISP

**Categoría Presupuestal 0083:  
PROGRAMA NACIONAL DE SANEAMIENTO RURAL**

**Categoría Presupuestal 0083: PROGRAMA NACIONAL DE  
SANEAMIENTO RURAL**

Al mes de enero 2024, los Pliegos han realizado gastos en la Categoría Presupuestal 0083 por la suma de S/. 52,143,535 soles. Por Nivel de Gobierno, los Gobiernos Locales registran el mayor gasto y por Función el gasto se ha focalizado en la Función Saneamiento.

**Cuadro 38**

**Incluye: Actividades y Proyectos**

TOTAL	240,806,216,645	245,222,473,060	13,017,900,189	5.3
Categoría Presupuestal 0083: PROGRAMA NACIONAL DE SANEAMIENTO RURAL	2,614,400,176	2,984,984,252	52,143,535	1.7
Nivel de Gobierno	PIA	PIM	Ejecución	Avance %
			Devengado	
E: GOBIERNO NACIONAL	763,685,370	755,850,605	20,983,657	2.8
M: GOBIERNOS LOCALES	1,486,992,009	1,827,451,749	27,254,531	1.5
R: GOBIERNOS REGIONALES	363,722,797	401,681,898	3,905,347	1.0

Fuente: MEF - 13.02.2024 - Elaboración ASISP

**Cuadro 39**

**Incluye: Actividades y Proyectos**

TOTAL	240,806,216,645	245,222,473,060	13,017,900,189	5.3
Categoría Presupuestal 0083: PROGRAMA NACIONAL DE SANEAMIENTO RURAL	2,614,400,176	2,984,984,252	52,143,535	1.7
Función	PIA	PIM	Ejecución	Avance %
			Devengado	
18: SANEAMIENTO	2,614,400,176	2,984,984,252	52,143,535	1.7

Fuente: MEF - 13.02.2024 - Elaboración ASISP

**Cuadro 40**

**Incluye: Actividades y Proyectos**

TOTAL	240,806,216,645	245,222,473,060	13,017,900,189	5.3
Categoría Presupuestal 0083: PROGRAMA NACIONAL DE SANEAMIENTO RURAL	2,614,400,176	2,984,984,252	52,143,535	1.7
Departamento (Meta)	PIA	PIM	Ejecución	Avance %
			Devengado	
01: AMAZONAS	98,427,244	101,459,466	3,915,491	3.9
02: ANCASH	126,460,467	283,825,599	2,110,967	0.7
03: APURIMAC	59,137,336	66,854,693	160,621	0.2
04: AREQUIPA	35,016,521	48,299,445	1,523,446	3.2
05: AYACUCHO	78,742,459	81,534,110	2,731,435	3.4
06: CAJAMARCA	268,781,695	288,730,453	4,248,669	1.5
08: CUSCO	362,322,285	427,626,387	6,107,432	1.4
09: HUANCVELICA	59,185,713	73,198,116	972,793	1.3
10: HUANUCO	161,791,032	201,090,070	776,164	0.4
11: ICA	22,326,723	32,334,475	251,382	0.8
12: JUNIN	122,704,566	129,308,863	4,707,226	3.6
13: LA LIBERTAD	144,533,974	143,703,958	944,210	0.7
14: LAMBAYEQUE	31,953,327	32,784,259	255,798	0.8
15: LIMA	169,242,037	174,198,274	8,558,350	4.9
16: LORETO	196,042,773	203,656,027	5,571,584	2.7
17: MADRE DE DIOS	9,741,001	10,440,486	102,141	1.0
18: MOQUEGUA	31,350,295	23,937,860	1,815,832	7.6
19: PASCO	66,250,835	69,570,943	76,894	0.1
20: PIURA	238,647,920	252,446,884	2,752,914	1.1
21: PUNO	122,638,618	139,705,570	1,437,483	1.0
22: SAN MARTIN	101,500,570	106,614,541	2,493,350	2.3
23: TACNA	51,868,973	38,063,174	61,835	0.2
24: TUMBES	10,863,656	11,552,302	46,226	0.4
25: UCAYALI	44,870,156	44,048,297	521,292	1.2

Fuente: MEF - 13.02.2024 - Elaboración ASISP

**Categoría Presupuestal 0138:  
REDUCCION DEL COSTO, TIEMPO E INSEGURIDAD EN EL SISTEMA DE TRANSPORTE**

**Categoría Presupuestal 0138: REDUCCION DEL COSTO, TIEMPO E INSEGURIDAD EN EL SISTEMA DE TRANSPORTE**  
Al mes de enero 2024, los Pliegos han realizado gastos en la Categoría Presupuestal 0138 por la suma de S/. 652,720,995 soles. Por Nivel de Gobierno, el Gobierno Nacional registra el mayor gasto y por Función el gasto se ha focalizado en la Función Transporte.

**Cuadro 41**

Incluye: Actividades y Proyectos

TOTAL	240,806,216,645	245,222,473,060	13,017,900,189	5.3
Categoría Presupuestal 0138: REDUCCION DEL COSTO, TIEMPO E INSEGURIDAD EN EL SISTEMA DE TRANSPORTE	15,344,036,319	15,347,129,056	652,720,995	4.3
Nivel de Gobierno	PIA	PIM	Devengado	Avance %
E: GOBIERNO NACIONAL	9,632,383,918	9,707,887,666	495,397,371	5.1
M: GOBIERNOS LOCALES	2,497,253,023	2,630,210,166	61,060,044	2.3
R: GOBIERNOS REGIONALES	3,214,399,378	3,009,031,224	96,263,580	3.2

Fuente: MEF - 13.02.2024 - Elaboración ASISP

**Cuadro 42**

Incluye: Actividades y Proyectos

TOTAL	240,806,216,645	245,222,473,060	13,017,900,189	5.3
Categoría Presupuestal 0138: REDUCCION DEL COSTO, TIEMPO E INSEGURIDAD EN EL SISTEMA DE TRANSPORTE	15,344,036,319	15,347,129,056	652,720,995	4.3
Función	PIA	PIM	Ejecución	Avance %
			Devengado	
15: TRANSPORTE	15,344,036,319	15,347,129,056	652,720,995	4.3

Fuente: MEF - 13.02.2024 - Elaboración ASISP

**Cuadro 43**

Incluye: Actividades y Proyectos

TOTAL	240,806,216,645	245,222,473,060	13,017,900,189	5.3
Categoría Presupuestal 0138: REDUCCION DEL COSTO, TIEMPO E INSEGURIDAD EN EL SISTEMA DE TRANSPORTE	15,344,036,319	15,347,129,056	652,720,995	4.3
Departamento (Meta)	PIA	PIM	Ejecución	Avance %
			Devengado	
01: AMAZONAS	485,235,544	358,775,046	24,363,139	6.8
02: ANCASH	747,074,663	732,673,472	14,313,479	2.0
03: APURIMAC	408,880,329	394,582,853	26,233,487	6.6
04: AREQUIPA	602,581,226	477,465,628	21,758,168	4.6
05: AYACUCHO	967,188,539	602,069,237	13,297,292	2.2
06: CAJAMARCA	868,010,353	933,828,063	99,915,966	10.7
07: P. C. DEL CALLAO	477,910,995	500,521,993	10,823,514	2.2
08: CUSCO	1,712,598,612	1,731,873,228	31,075,149	1.8
09: HUANCANELICA	364,456,995	464,684,548	24,837,989	5.3
10: HUANUCO	474,124,385	480,232,441	11,382,705	2.4
11: ICA	279,699,028	323,720,711	10,661,192	3.3
12: JUNIN	580,147,803	1,371,586,394	91,059,743	6.6
13: LA LIBERTAD	885,278,635	839,031,031	19,718,052	2.4
14: LAMBAYEQUE	158,177,912	191,127,842	5,143,954	2.7
15: LIMA	2,425,460,172	1,709,234,310	76,257,520	4.5
16: LORETO	311,809,363	340,541,266	10,801,811	3.2
17: MADRE DE DIOS	181,897,077	176,821,657	220,117	0.1
18: MOQUEGUA	94,487,643	131,744,752	1,867,568	1.4
19: PASCO	291,690,849	306,753,736	9,241,006	3.0
20: PIURA	885,944,786	981,219,768	62,077,274	6.3
21: PUNO	757,580,481	926,048,986	46,303,204	5.0
22: SAN MARTIN	692,747,722	718,103,504	15,818,667	2.2
23: TACNA	324,580,607	341,174,945	18,145,588	5.3
24: TUMBES	48,621,866	55,896,005	2,005,271	3.6
25: UCAYALI	317,850,734	257,417,640	5,399,140	2.1

Fuente: MEF - 13.02.2024 - Elaboración ASISP



## Unidades Ejecutoras del MIDIS

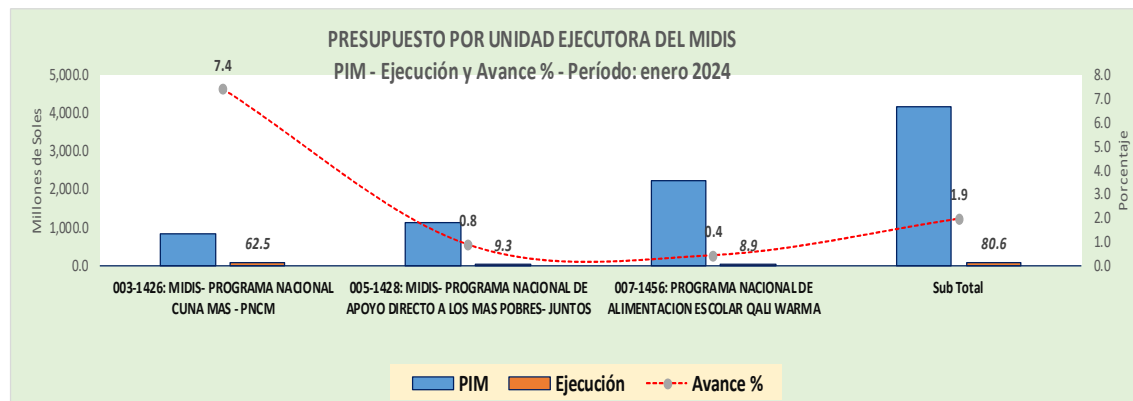
Las Unidades Ejecutoras Programa Nacional Cuna Mas, Programa Nacional de Apoyo Directo a los más pobres – Juntos, y Programa Nacional de Alimentación Escolar Qali Warma, son pliegos presupuestarios priorizados a cargo de MIDIS, y al mes de enero 2024, han ejecutado gastos en niñas, niños y adolescentes el monto de S/. 80.6 millones. Los mayores gastos se han realizado en los Departamentos de Lima, Cajamarca y Piura. (Ver detalle en el Cuadro 52)

**Cuadro 44**

PRESUPUESTO TOTAL POR UE DEL MIDIS EJECUTADO EN EL PNNA							
Período: enero 2024							
Incluye: Actividades y Proyectos				Millones de Soles			
TOTAL	240,806.2	245,222.5	13,017.9	5.3	4,416.3	62.9	
Nivel de Gobierno E: GOBIERNO NACIONAL	153,317.9	154,197.3	7,977.7	5.2	879.3	4.2	
Pliego 040: MINISTERIO DE DESARROLLO E INCLUSION SOCIAL	6,416.3	6,416.3	99.0	1.5	0.0	100.0	
Unidad Ejecutora vinculado a los GNNA	PIA	PIM	Ejecución Devengado	Avance %	Variac. % (PIM)-(PIA)	Partic. % PIM	
003-1426: MIDIS- PROGRAMA NACIONAL CUNA MAS - PNCM	847.8	847.8	62.5	7.4	0.0	13.2	
005-1428: MIDIS- PROGRAMA NACIONAL DE APOYO DIRECTO A LOS MAS POBRES- JUNTOS	1,104.6	1,104.6	9.3	0.8	0.0	17.2	
007-1456: PROGRAMA NACIONAL DE ALIMENTACION ESCOLAR QALI WARMA	2,178.2	2,212.7	8.9	0.4	34.5	34.5	
Sub Total	4,130.6	4,165.1	80.6	1.9	34.5	64.9	

Fuente: MEF - 13.02.2024 - Elaboración: ASISP

**Gráfico 3**



Fuente: MEF - 13.02.2024 - Elaboración: ASISP

## GASTOS EN LOS DEPARTAMENTOS – MIDIS – ENERO 2024

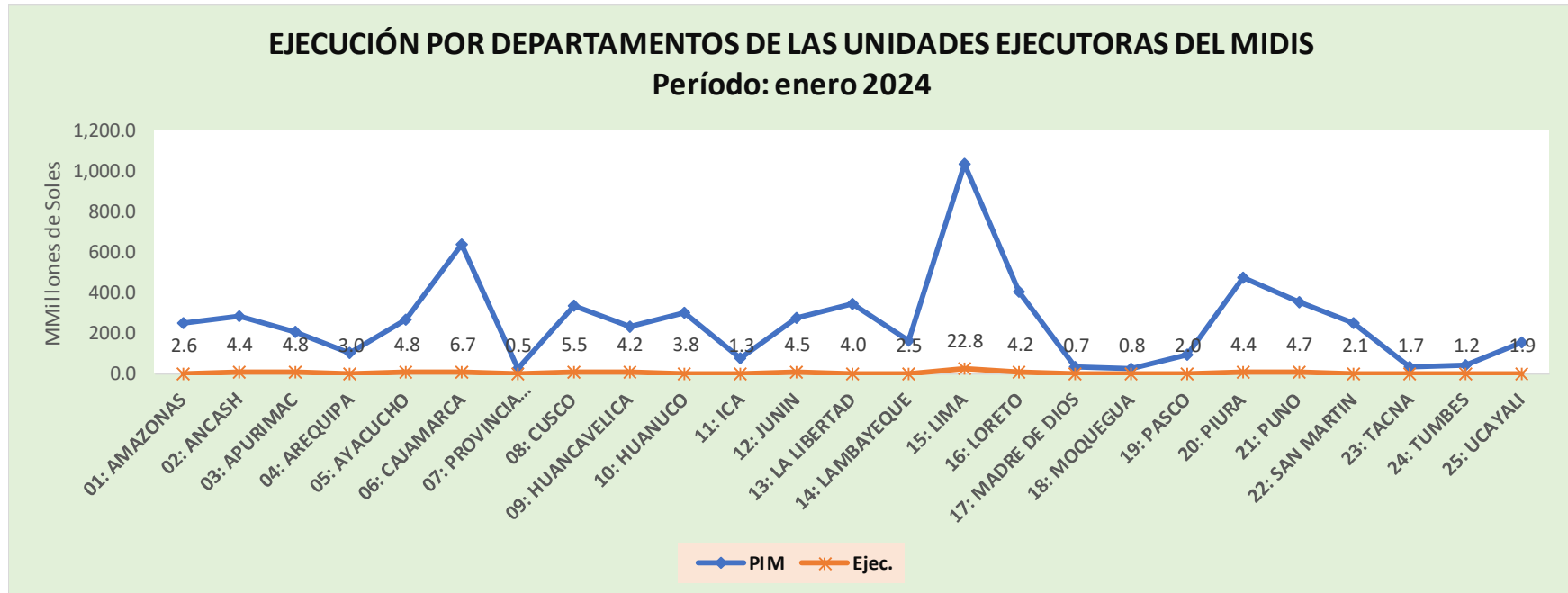
**Cuadro 45**

**Incluye: Actividades y Proyectos**

Pliego 040: MINISTERIO DE DESARROLLO E INCLUSION SOCIAL	Unidad Ejecutora 003-1426: MIDIS-PROGRAMA NACIONAL CUNA MAS PNCM		Unidad Ejecutora 005-1428: MIDIS-PROGRAMA NACIONAL DE APOYO DIRECTO A LOS MAS POBRES- JUNTOS		Unidad Ejecutora 007-1456: PROGRAMA NACIONAL DE ALIMENTACION ESCOLAR QALI WARMA		TOTAL ACUMULADO	
	PIM	Ejec.	PIM	Ejec.	PIM	Ejec.	PIM	Ejec.
<b>TOTAL</b>	<b>847.8</b>	<b>62.5</b>	<b>1,104.6</b>	<b>9.3</b>	<b>2,212.7</b>	<b>8.9</b>	<b>6,416.3</b>	<b>99.0</b>
<b>Departamento (Meta)</b>	<b>PIM</b>	<b>Ejec.</b>	<b>PIM</b>	<b>Ejec.</b>	<b>PIM</b>	<b>Ejec.</b>	<b>PIM</b>	<b>Ejec.</b>
01: AMAZONAS	34.0	1.7	51.7	0.4	104.7	0.3	247.4	2.6
02: ANCASH	41.4	3.3	51.1	0.5	88.6	0.4	281.6	4.4
03: APURIMAC	34.4	3.8	45.2	0.5	45.0	0.2	207.4	4.8
04: AREQUIPA	21.4	2.5	9.6	0.1	38.6	0.2	101.5	3.0
05: AYACUCHO	41.7	3.7	47.2	0.4	86.3	0.3	268.9	4.8
06: CAJAMARCA	86.6	4.7	152.0	1.0	205.4	0.6	634.4	6.7
07: PROVINCIA	6.0	0.5	3.6	0.0	0.0	0.0	27.3	0.5
08: CUSCO	57.1	4.3	60.1	0.4	100.4	0.3	338.5	5.5
09: HUANCVELICA	32.2	3.0	43.9	0.3	54.6	0.2	232.1	4.2
10: HUANUCO	36.3	2.8	62.7	0.4	108.8	0.3	299.9	3.8
11: ICA	14.0	1.0	4.8	0.0	42.2	0.1	80.5	1.3
12: JUNIN	49.5	3.5	39.5	0.3	103.1	0.3	279.8	4.5
13: LA LIBERTAD	40.7	2.8	77.7	0.6	128.1	0.3	348.6	4.0
14: LAMBAYEQUE	30.6	2.0	21.7	0.1	54.3	0.2	162.4	2.5
15: LIMA	90.2	6.1	73.1	1.6	334.8	3.2	1,035.5	22.8
16: LORETO	42.1	2.1	87.6	1.2	181.5	0.4	402.6	4.2
17: MADRE DE DIOS	10.5	0.5	2.3	0.0	19.1	0.1	37.8	0.7
18: MOQUEGUA	5.2	0.7	1.4	0.0	9.7	0.1	26.8	0.8
19: PASCO	15.1	1.5	13.6	0.1	39.7	0.1	95.7	2.0
20: PIURA	49.8	3.3	122.1	0.5	166.1	0.3	477.9	4.4
21: PUNO	39.1	3.4	59.2	0.4	111.3	0.4	353.6	4.7
22: SAN MARTIN	23.5	1.4	53.1	0.3	93.5	0.2	246.5	2.1
23: TACNA	11.6	1.3	3.8	0.0	11.7	0.1	35.7	1.7
24: TUMBES	8.7	1.1	4.1	0.0	14.4	0.1	41.6	1.2
25: UCAYALI	26.1	1.3	13.6	0.1	70.9	0.2	152.4	1.9

Fuente: MEF - 13.02.2024 - Elaboración: ASISP

Gráfico 4



Fuente: MEF - 13.02.2024 - Elaboración: ASISP