



Plataforma de Seguimiento del Gasto Público Descentralizado-PSG

El Área de Servicios de Investigación y Seguimiento Presupuestal (ASISP) pone a su disposición la **Plataforma de Seguimiento del Gasto Público Descentralizado–PSG**, herramienta interactiva que contiene información actualizada de la ejecución presupuestal por cada uno de los tres niveles de gobierno (nacional, regional y local), por departamento, por fuente de financiamiento y por asignaciones genéricas del gasto; tomando como fuente la información del Sistema Integrado de Administración Financiera del Estado–SIAF del Ministerio de Economía y Finanzas.

Se ha elaborado en el programa Power BI y se presenta en forma de un archivo paginado; se muestra la base de datos según la materia de la ejecución presupuestal.

CONTENIDO DE LA PLATAFORMA

MATERIAS	PÁG
Resumen General del gasto total	2
o Por niveles de gobierno	3
o Por funciones	4
o Por asignaciones genéricas	5
o Por asignaciones genéricas por departamento	6
o Por departamento	7
o En inversión pública por departamento	8
Gasto total por fuente de financiamiento	9
o FF-RO: Recursos ordinarios	10
o FF-04: Contribuciones a fondos	11
o FF-07: Fondo de compensación municipal	12
o FF-08: Impuestos municipales	13
o FF-09: Recursos directamente recaudados	14
o FF-13: Donaciones y transferencias	15
o FF-18: Canon y sobrecanon, regalías, renta de aduanas y participaciones	16
o FF-19: Recursos por operaciones oficiales de crédito	17
Gasto total por asignaciones genéricas	18
o AG5-21: Personal y obligaciones sociales	19
o AG5-22: Pensiones y otras prestaciones sociales	20
o AG5-23: Bienes y servicios	21
o AG5-24: Donaciones y transferencias (gastos corrientes)	22
o AG5-25: Por otros gastos (gastos corrientes)	23
o AG6-24: Donaciones y transferencias (gastos de capital)	24
o AG6-25: Por otros gastos (gastos de capital)	25
o AG6-26: Adquisición de activos no financieros	26
o AG6-27: Adquisición de activos financieros	27
o AG6-28: Servicio de la deuda	28

La Plataforma se encuentra con una ventana en la parte superior derecha del portal web del DIP
<https://www.congreso.gob.pe/didp/>



INICIO

En esta página se encuentran los enlaces de navegación a cada una de las secciones con las bases de datos específicas, para acceder directamente a la que sea de su interés.

También se puede ir a cada una de las páginas del documento

Inicio | DIP | Función Legislativa | Función del Control Político | Publicaciones | Histórico | Presupuesto | Reportes de Gestión

Departamento de Investigación Parlamentaria

Plataforma de Seguimiento del Gasto Público Descentralizado-PSG

MANUAL DE USUARIO VER PANTALLA COMPLETA

ASISP ÁREA DE SERVICIOS DE INVESTIGACIÓN Y SEGUIMIENTO PRESUPUESTAL

PLATAFORMA DE SEGUIMIENTO AL GASTO PÚBLICO DESCENTRALIZADO PSG

INICIO	RESUMEN GENERAL	GASTO TOTAL POR NIVEL DE GOBIERNO
GASTO TOTAL POR FUNCIONES	GASTO TOTAL POR ASIGNACIONES GENERICAS	GASTO TOTAL POR ASIGNACIONES GENERICAS...
GASTO TOTAL POR DEPARTAMENTO	GASTO TOTAL EN INVERSION PUBLICA POR DEPARTAMENTO	GASTO TOTAL POR FUENTES DE FINANCIAMIENTO
RECURSOS ORDINARIOS	CONTRIBUCIONES A FONDOS	FONDO DE COMPENSACION MUNICIPAL
IMPUESTOS MUNICIPALES	RECURSOS DIRECTAMENTE RECAUDADOS	DONACIONES Y TRANSFERENCIAS
CANON Y SOBRECANON	RECURSOS POR OPERACIONES	GASTO TOTAL POR ASIGNACIONES GENERICAS
PERSONAL Y OBLIGACIONES SOCIALES	PENSIONES Y OTRAS PRESTACIONES SOCIALES	BIENES Y SERVICIOS
DONACIONES Y TRANSFERENCIAS	OTROS GASTOS	DONACIONES Y TRANSFERENCIAS DE OTROS...
AGG OTROS GASTOS	ADQUISICION DE ACTIVOS NO FINANCIEROS	ADQUISICION DE ACTIVOS FINANCIEROS
SERVICIO DE LA DEUDA PUBLICA		

INFORMACIÓN ACTUALIZADA AL 30.04.2025

Microsoft Power BI 1 de 28 74 %

Comandos para:

- Ver la plataforma a pantalla completa.
- El enlace PDF al presente manual.

A través de la barra inferior, se puede modificar las medidas de la ventana, (deslizándose por la línea de medida).

O poniendo, directamente, la medida estimada, para que encaje mejor en su dispositivo.

RESUMEN GENERAL

Muestra los datos agregados sobre la ejecución presupuestal por:


- Año
 - Nivel de gobierno
 - Por identificación del destino
 - Por departamento
- Permitiendo la búsqueda en una o varias opciones.

El programa permite la búsqueda de una o más opciones en cada variable.

Para seleccionar más de una opción, debe presionar el comando **CTRL** mientras selecciona las opciones de su interés.



En varias secciones de la página se pueden encontrar estos símbolos:

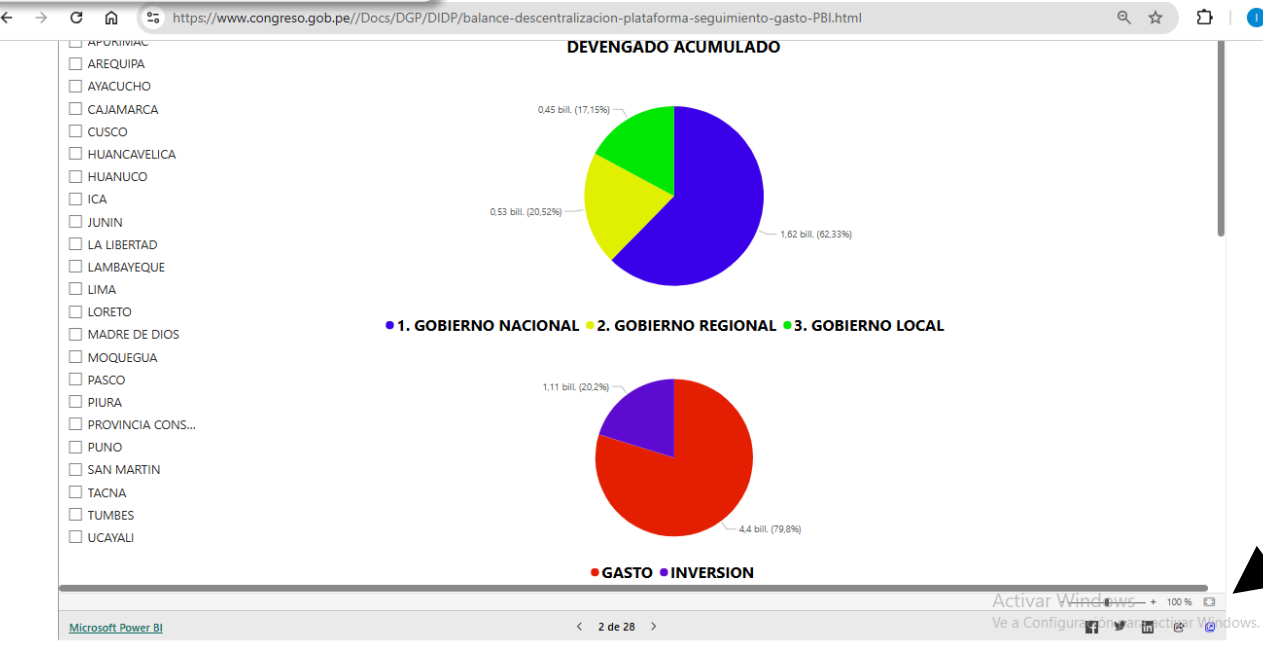


Muestra los filtros seleccionados en esa variable.



Brinda la opción de cambiar el modo de enfoque de los datos.

RESUMEN GENERAL

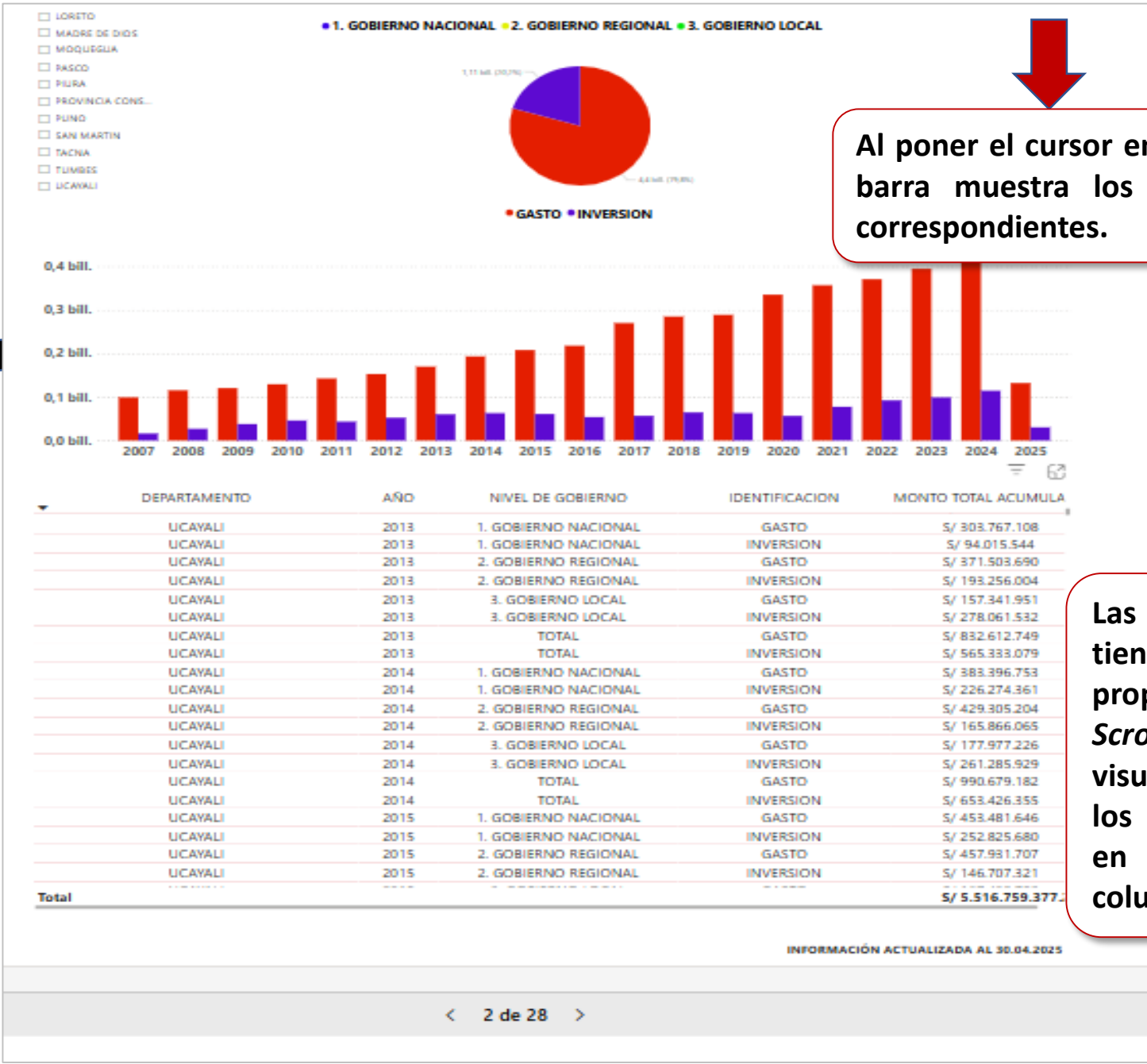



Las barras de desplazamiento ubicadas al lado izquierdo y en la parte inferior, se llaman *Scroll* y permiten desplazarse para ver el contenido que no cabe en la pantalla a la vista (por el tamaño de la pantalla).

Al descender en la página se presenta la información en gráfico de barras y en tabla.

Los gráficos de barras tienen comandos que permiten modificar la presentación de la información. Se muestran al poner el cursor en la esquina superior derecha del gráfico.

Se han numerado sólo para la explicación



Al poner el cursor en cada barra muestra los datos correspondientes.

Las tablas tienen su propio *Scroll* para visualizar los datos en cada columna.

- (1) RESUMIR – presenta todos los datos en forma general el gráfico de barras.
- (2) EXPLORAR A PROFUNDIDAD – modifica la vista del gráfico presentando la información pasando a un nivel más detallado y específica.
- (3) IR AL SIGUIENTE NIVEL DE JERARQUÍA – modifica la vista del gráfico presentando la información de otras variables, Por ejemplo, si estaba presentando los datos agregados por años, se modifica presentando los datos por Departamentos.
- (4) EXPANDIR UN NIVEL EN LA JERARQUÍA. Significa mostrar con detalle las variables del gráfico de barras.
- (5) FILTROS Y SEGMENTACIÓN – describe los filtros que se han considerado para presentar el gráfico.
- (6) MODO DE ENFOQUE – permite al usuario aislar los datos de una variable específica del gráfico.

GASTO TOTAL POR NIVELES DE GOBIERNO (PÁG. 3)

- Presenta los gastos por cada uno de los niveles de gobierno: nacional, regional y local; efectuados entre 2007 al 2025, según información de:
- **PIM:** Significa Presupuesto Institucional Modificado. Es el presupuesto actualizado de una entidad pública, que se modifica durante el año fiscal a partir de las transferencias de partidas, los créditos suplementarios o los ingresos por recursos directamente recaudados por la entidad.
 - **Devengado:** Son los montos presupuestales por los cuales se reconoce la obligación de pago de la entidad.



GASTO TOTAL POR NIVELES DE GOBIERNO

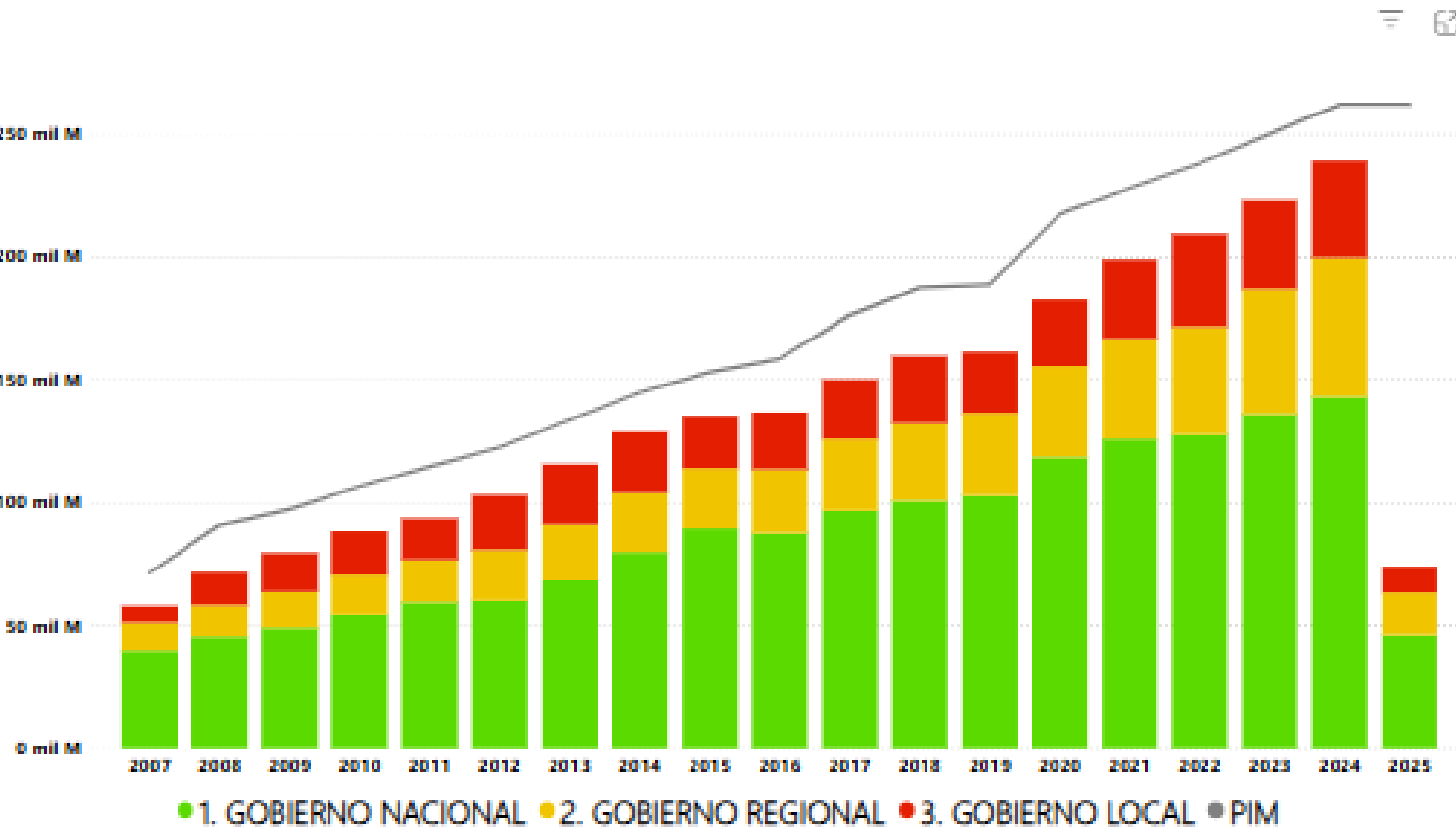


Año: 2009 2010 2011 2012 2013 2014 2015 2016 2017 2018 2019 2020 2021 2022 2023 2024 2025

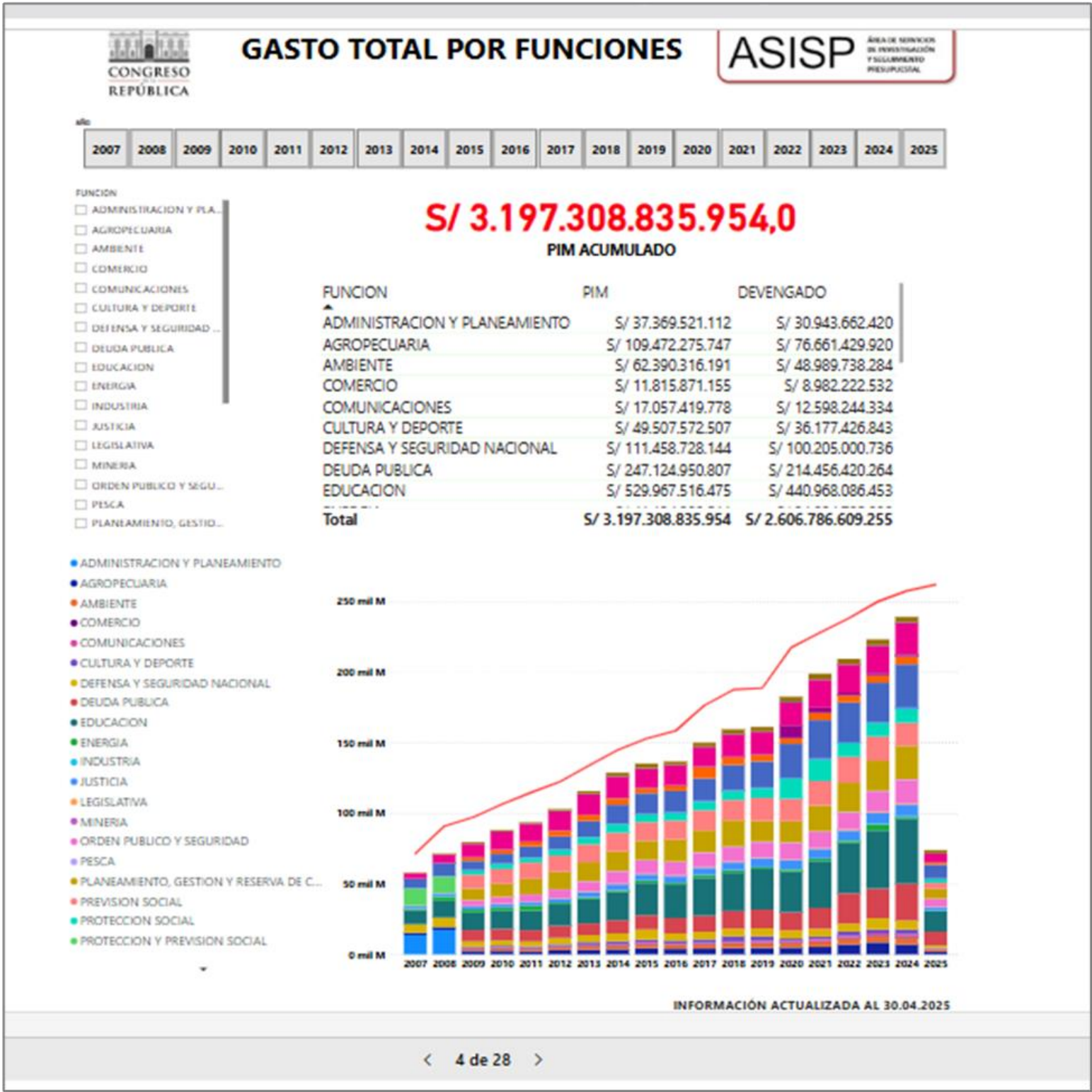
Nivel de Gobierno: 1. GOBIERNO NACIONAL 2. GOBIERNO REGIONAL 3. GOBIERNO LOCAL

S/ 3.201.990.647.660,0
PIM ACUMULADO

NIVEL DE GOBIERNO	PIM	DEVENGADO
1. GOBIERNO NACIONAL	S/ 1.903.103.677.722	S/ 1.629.295.815.267
2. GOBIERNO REGIONAL	S/ 643.341.107.465	S/ 532.405.390.927
3. GOBIERNO LOCAL	S/ 655.545.862.473	S/ 445.068.831.455
Total	S/ 3.201.990.647.660	S/ 2.606.770.037.649



GASTO TOTAL POR FUNCIONES (PÁG. 4)



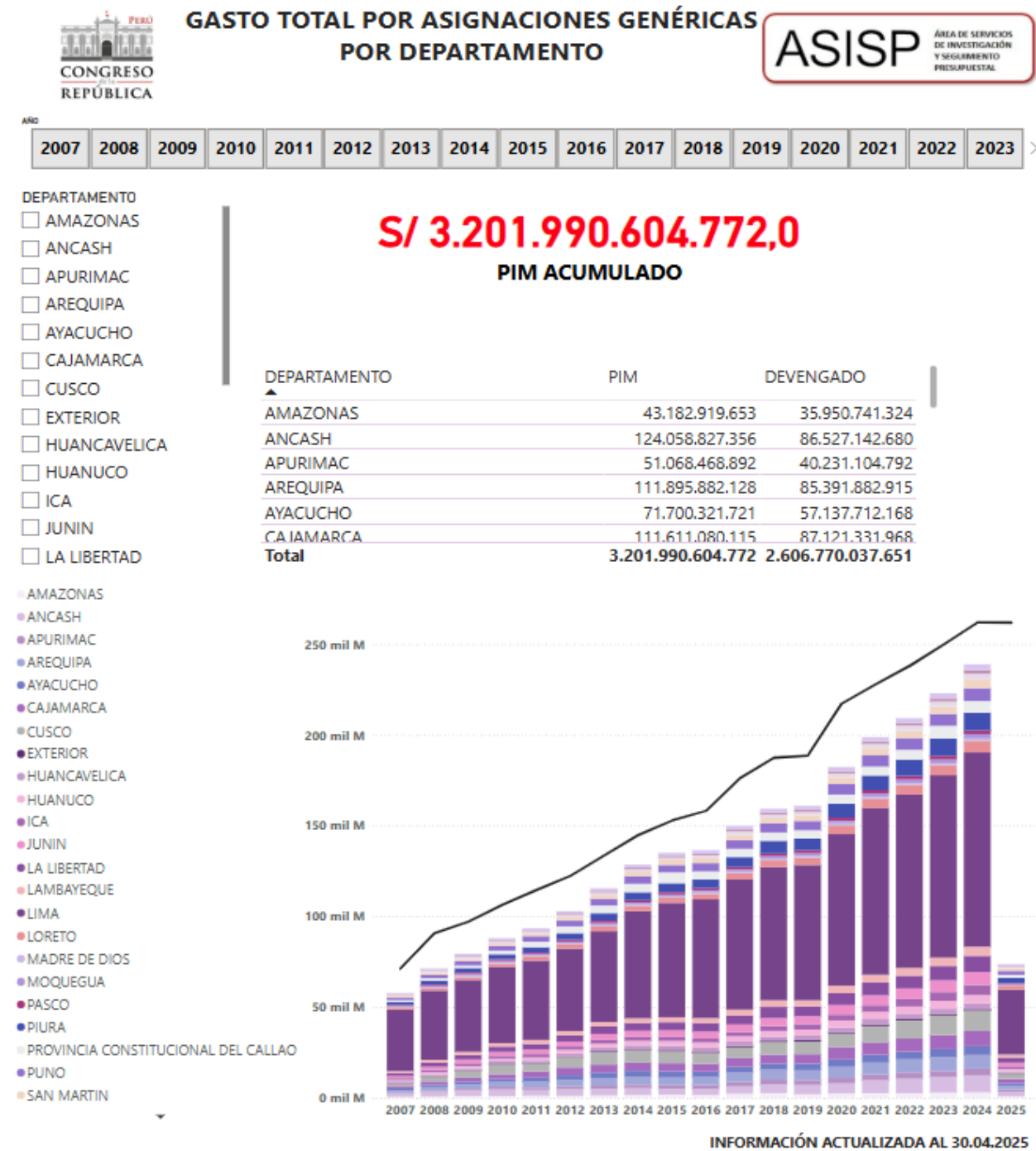
Presenta la ejecución presupuestal anual, efectuada entre 2007 y 2025, respecto a las principales funciones a cargo del Estado. Se presenta a nivel de las categorías de PIM y devengado.

GASTO TOTAL POR ASIGNACIONES GENÉRICAS (PÁG. 5)



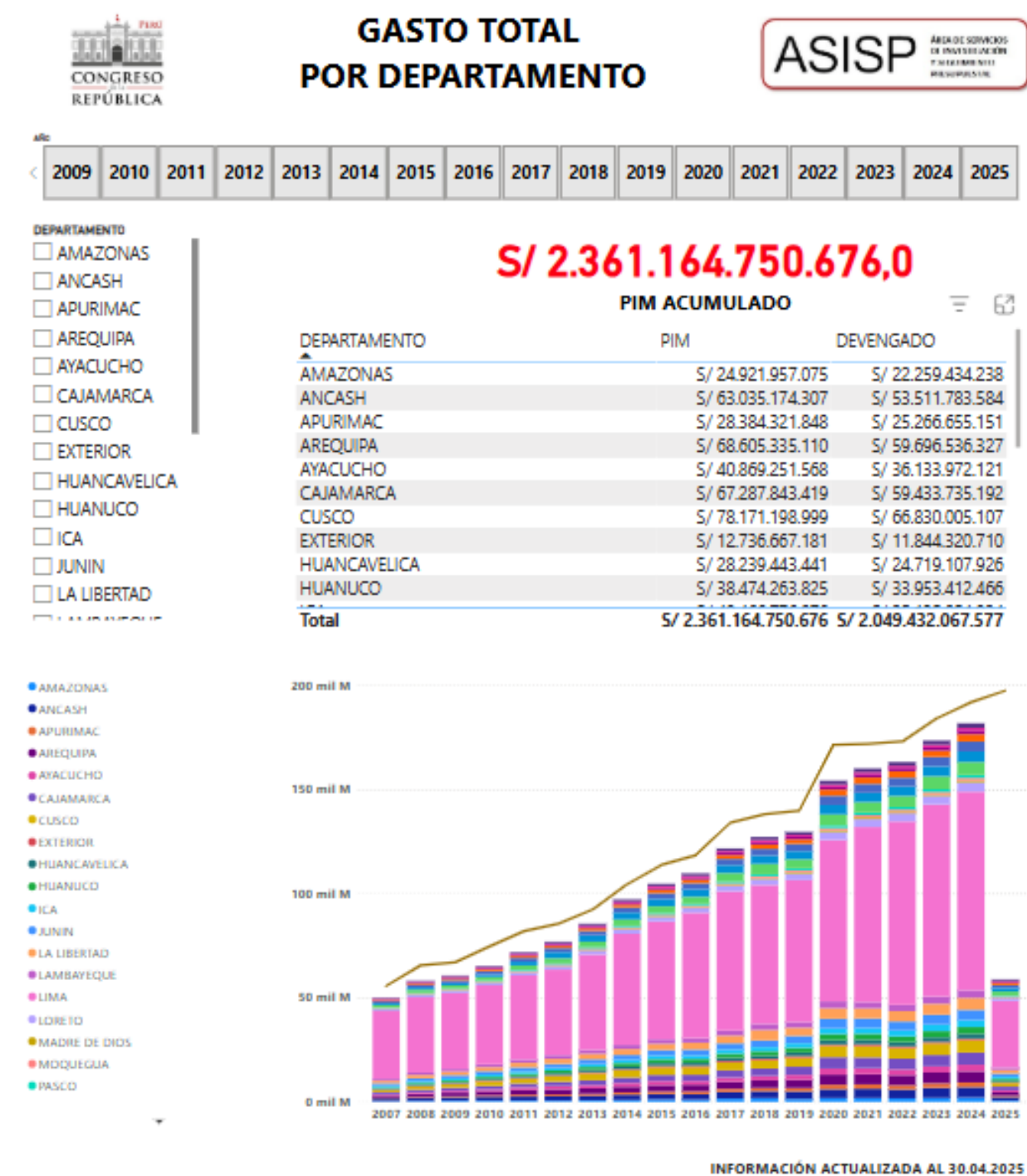
Presenta la ejecución presupuestal anual, entre 2007 y 2025, efectuada por las entidades públicas, para cubrir partidas y gastos generales establecidos en el presupuesto de la entidad.

GASTO TOTAL POR ASIGNACIONES GENÉRICAS POR DEPARTAMENTO (PÁG. 6)



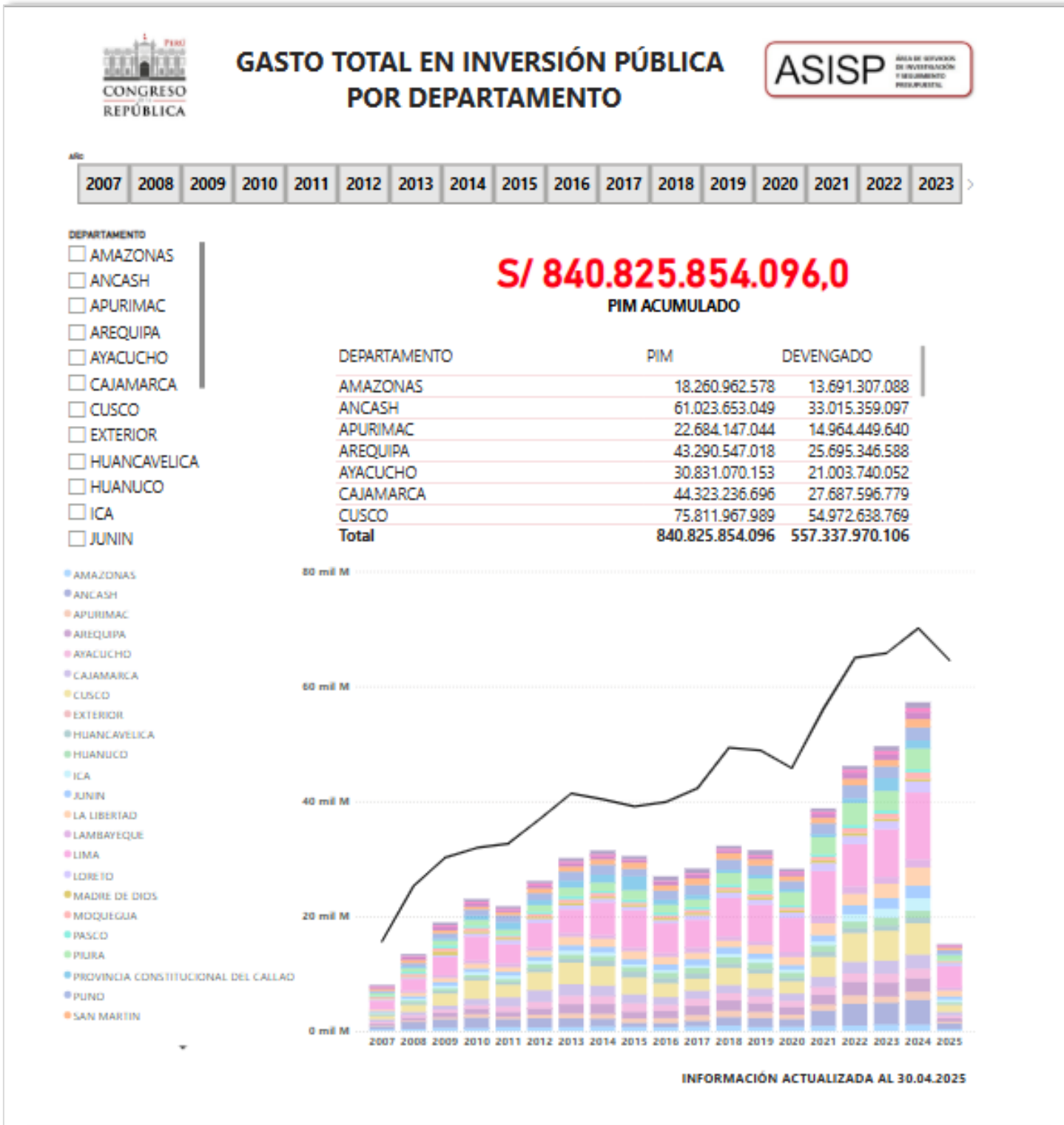
Presenta la ejecución presupuestal anual, entre 2007 y 2025, efectuada por las entidades públicas, por departamento, para cubrir partidas y gastos generales establecidos en el presupuesto de la entidad.

GASTO TOTAL POR DEPARTAMENTO (PÁG. 7)



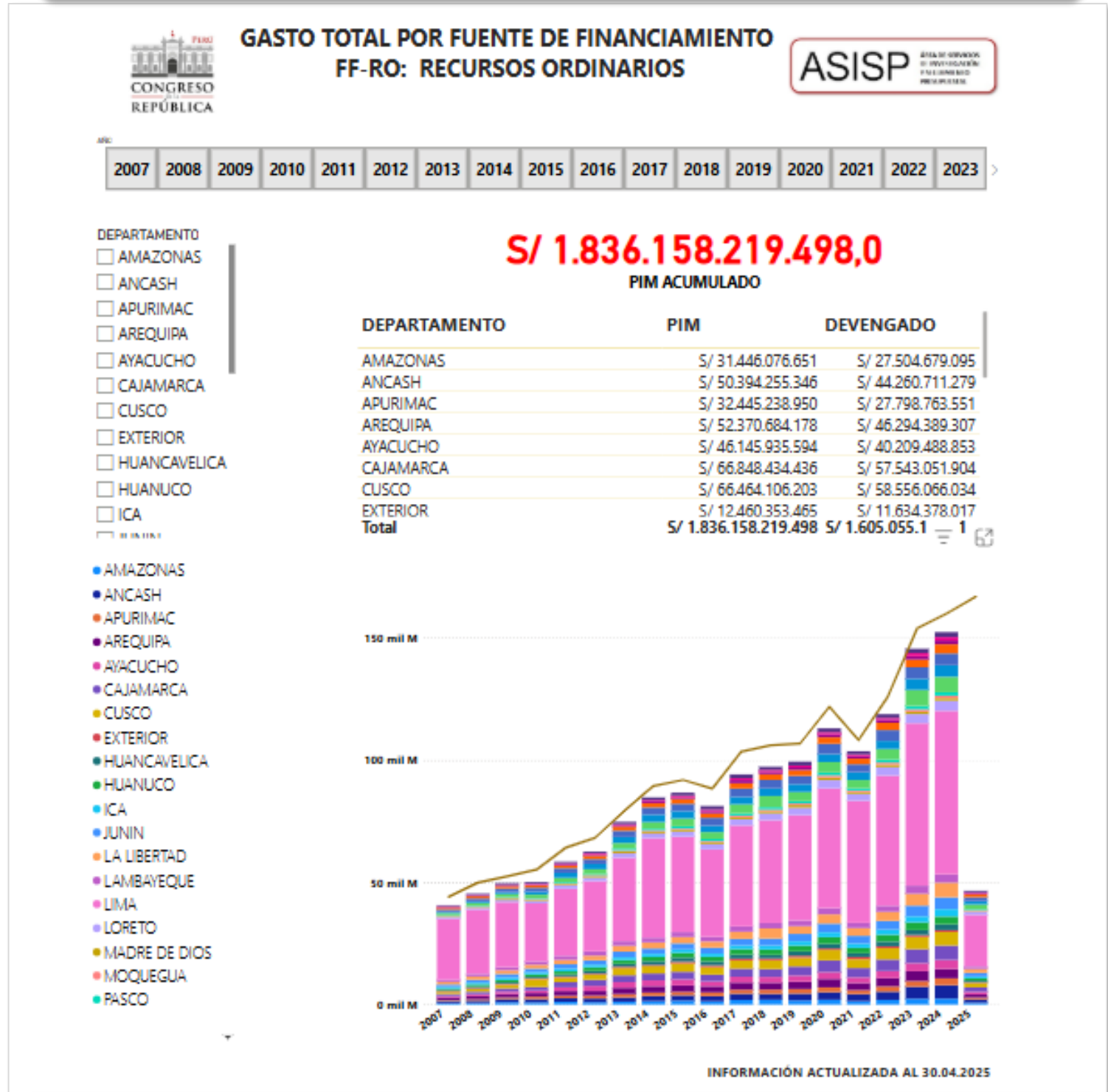
Presenta la ejecución presupuestal anual, efectuada entre 2007 y 2025, por todo concepto realizado, por departamento. Se presenta a nivel de las categorías de PIM y devengado.

GASTO TOTAL EN INVERSIÓN PÚBLICA POR DEPARTAMENTO (PÁG. 8)



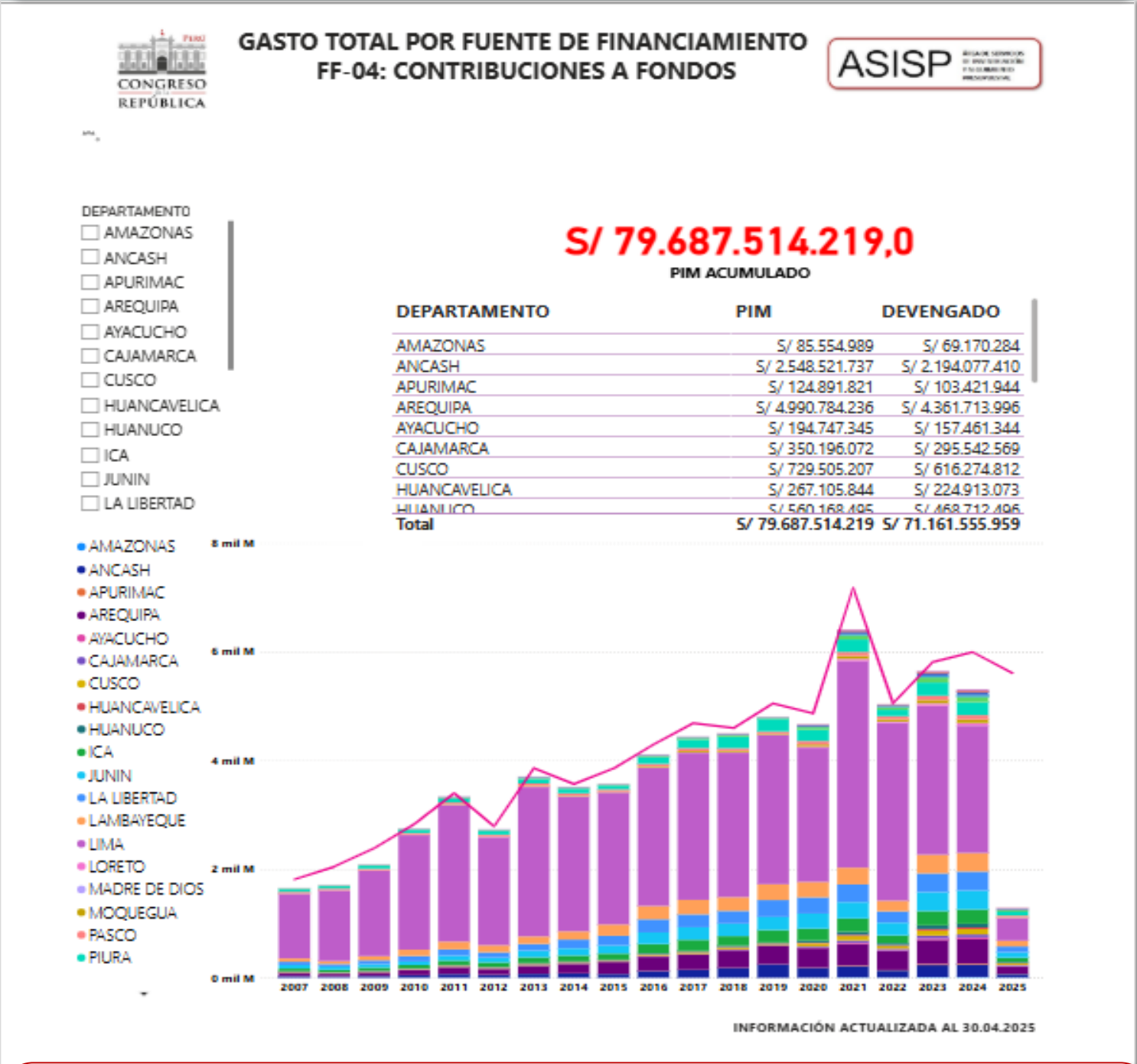
Presenta la ejecución presupuestal anual, efectuada entre 2007 y 2025, en proyectos de inversión por departamento; especialmente, en obras o bienes de capital que generen bienestar a mediano y largo plazo.

GASTO TOTAL POR FUENTE DE FINANCIAMIENTO FF-RO: RECURSOS ORDINARIOS (PÁG. 10)



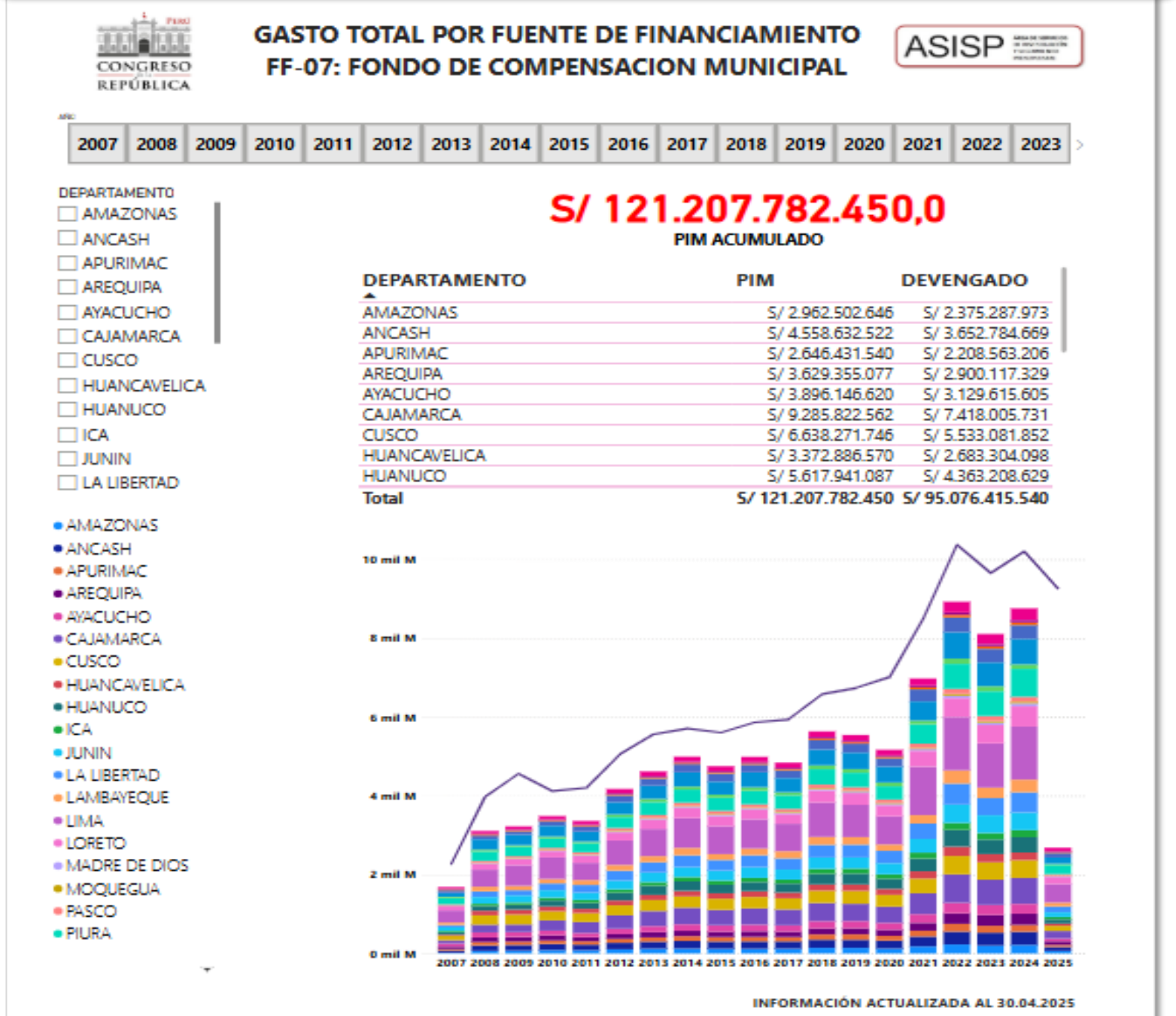
Presenta la ejecución presupuestal anual, efectuada entre 2007 y 2025, por las entidades públicas y los distintos niveles de gobierno, que ha sido financiada con ingresos provenientes de la recaudación tributaria.

GASTO TOTAL POR FUENTE DE FINANCIAMIENTO FF-04: CONTRIBUCIONES A FONDOS (PÁG. 11)



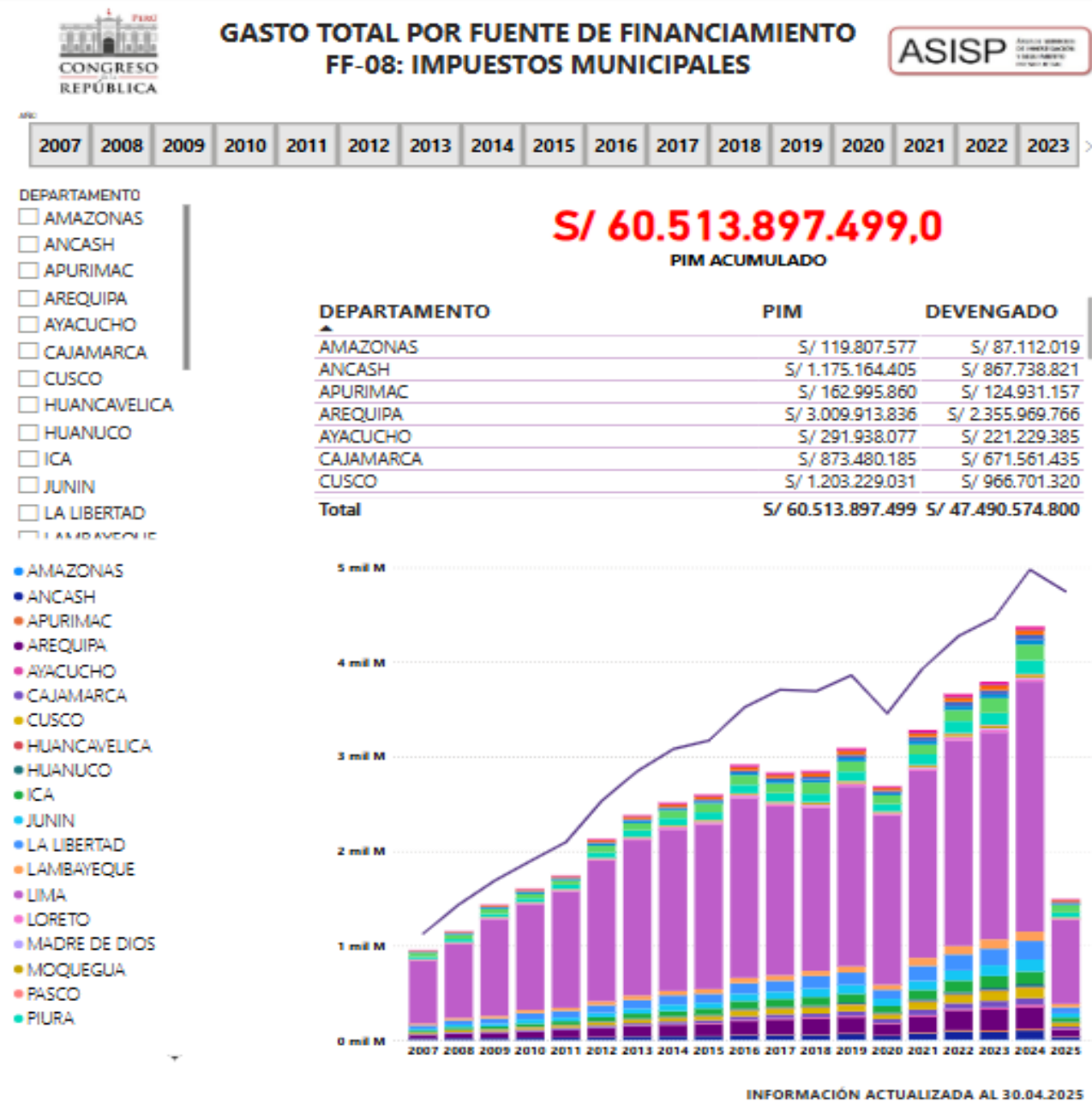
Presenta la ejecución presupuestal anual, efectuada entre 2007 y 2025, por las entidades públicas, que ha sido financiada con ingresos provenientes de los aportes obligatorios efectuados por trabajadores y empleadores. Incluye las transferencias del fondo consolidado de reservas previsionales.

GASTO TOTAL POR FUENTE DE FINANCIAMIENTO FF-07: FONDO DE COMPENSACIÓN MUNICIPAL (PÁG. 12)



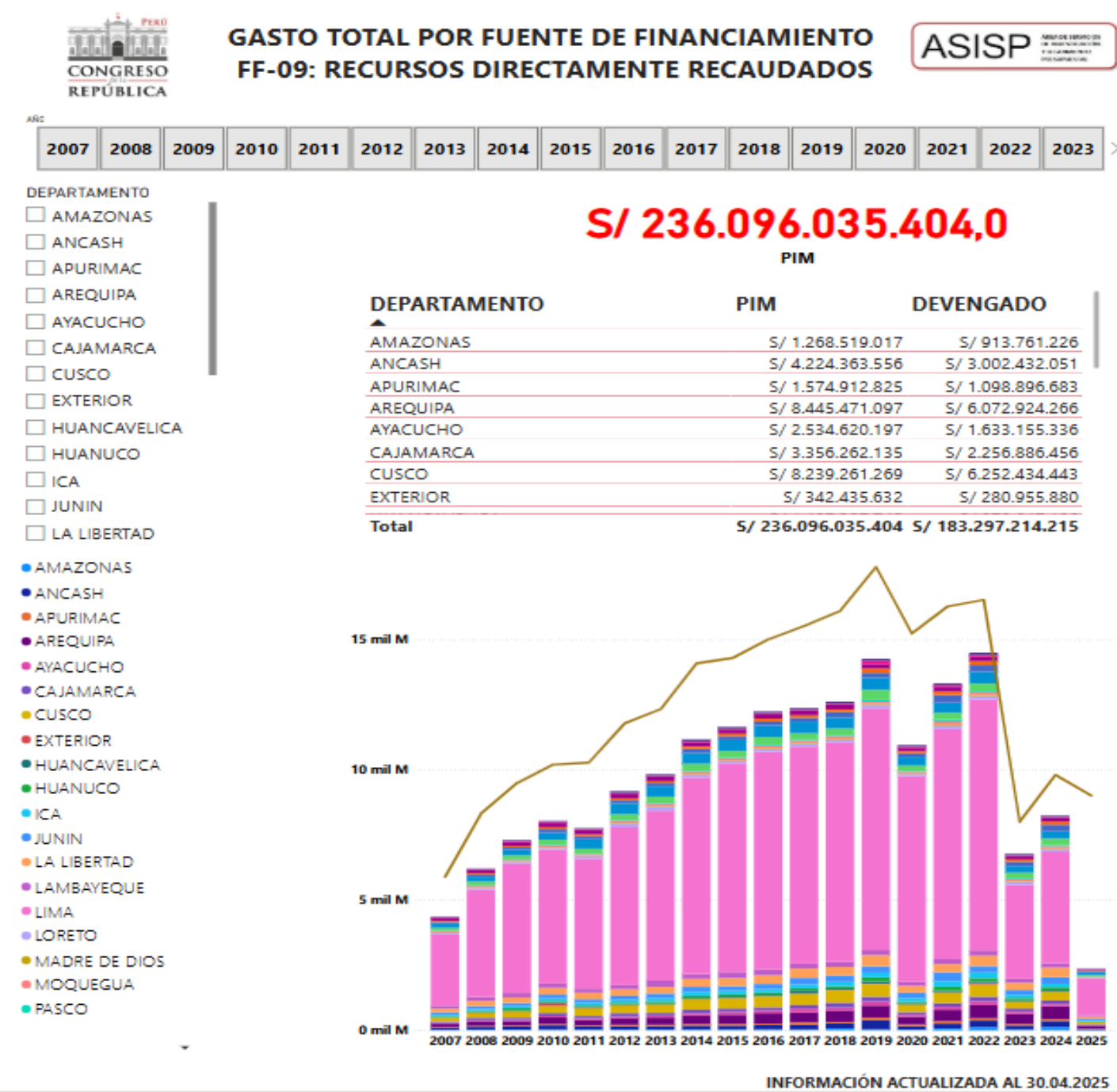
Presenta la ejecución presupuestal anual, efectuada entre 2007 y 2025, por las municipalidades, financiada con ingresos provenientes de las transferencias del FONCOMUN, con el objetivo de promover la inversión con criterio redistributivo en favor de las zonas más alejadas y deprimidas, como son las localidades rurales y urbano-marginales.

GASTO TOTAL POR FUENTE DE FINANCIAMIENTO FF-08: IMPUESTOS MUNICIPALES (PÁG. 13)



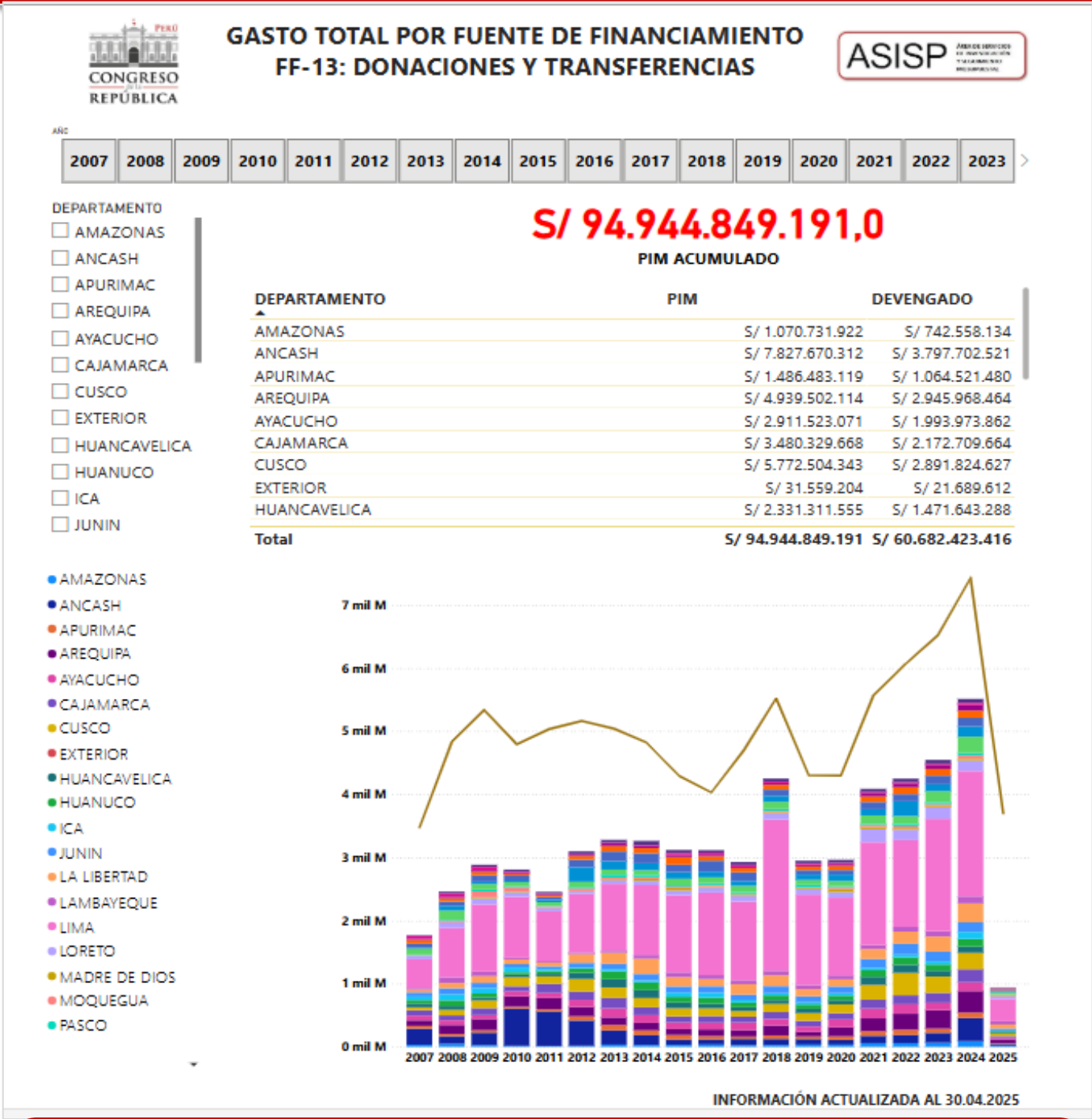
Presenta la ejecución presupuestal anual, efectuada entre 2007 y 2025, por los gobiernos locales, financiada con ingresos provenientes del cobro de tributos cuyo pago no implica una contraprestación directa de la municipalidad al contribuyente. Por ejemplo: alcabala, impuesto predial, al patrimonio vehicular, a las apuestas, a los juegos de casinos y tragamonedas, a los espectáculos públicos no deportivos, entre otros.

GASTO TOTAL POR FUENTE DE FINANCIAMIENTO FF-09: RECURSOS DIRECTAMENTE RECAUDADOS (PÁG. 14)



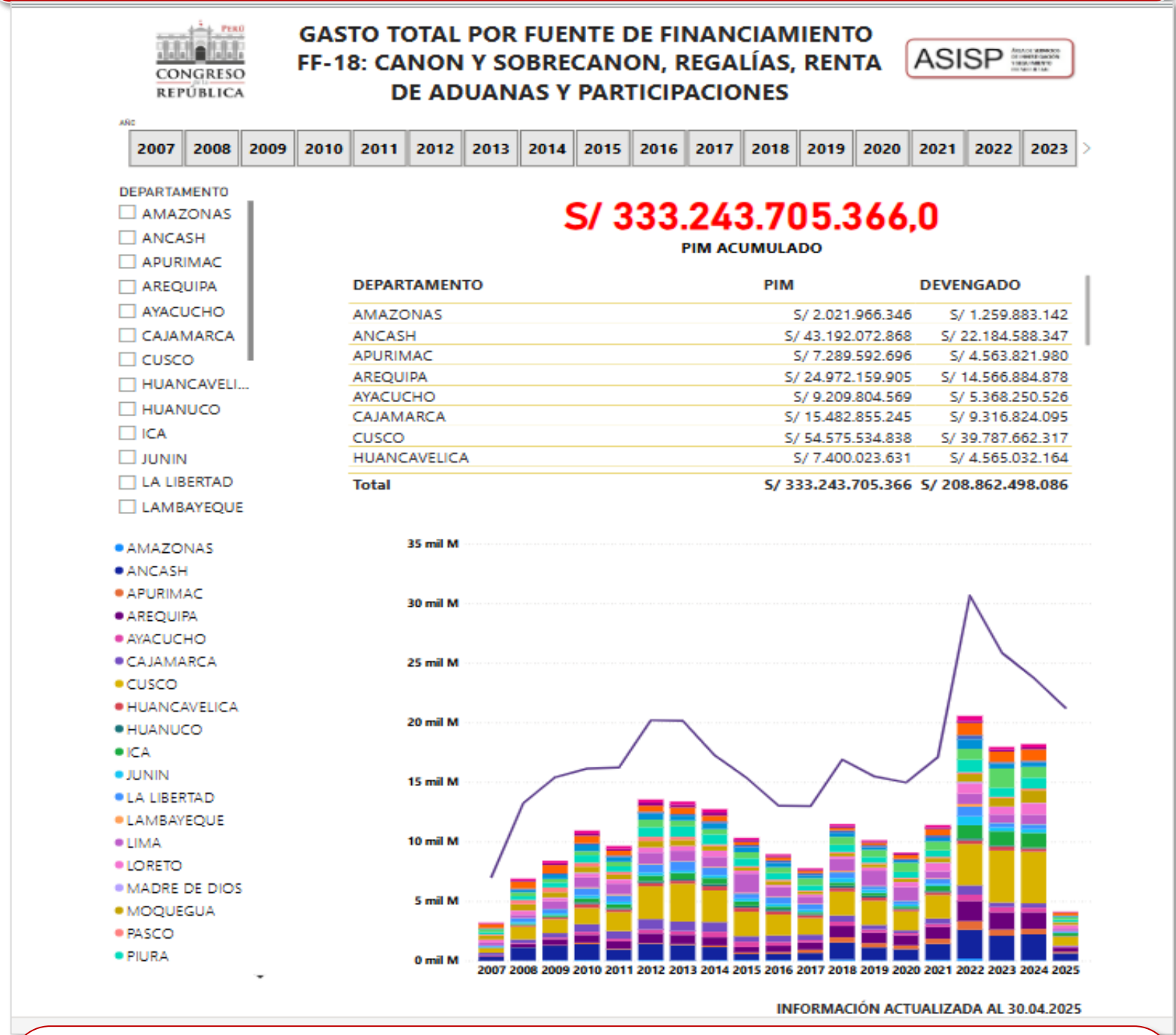
Presenta la ejecución presupuestal anual, efectuada entre 2007 y 2025, financiada con ingresos directamente recaudados y administrados por las entidades públicas, incluyendo las rentas de la propiedad, tasas, venta de bienes y prestación de servicios, entre otros.

GASTO TOTAL POR FUENTE DE FINANCIAMIENTO FF-13: DONACIONES Y TRANSFERENCIAS (PÁG. 15)



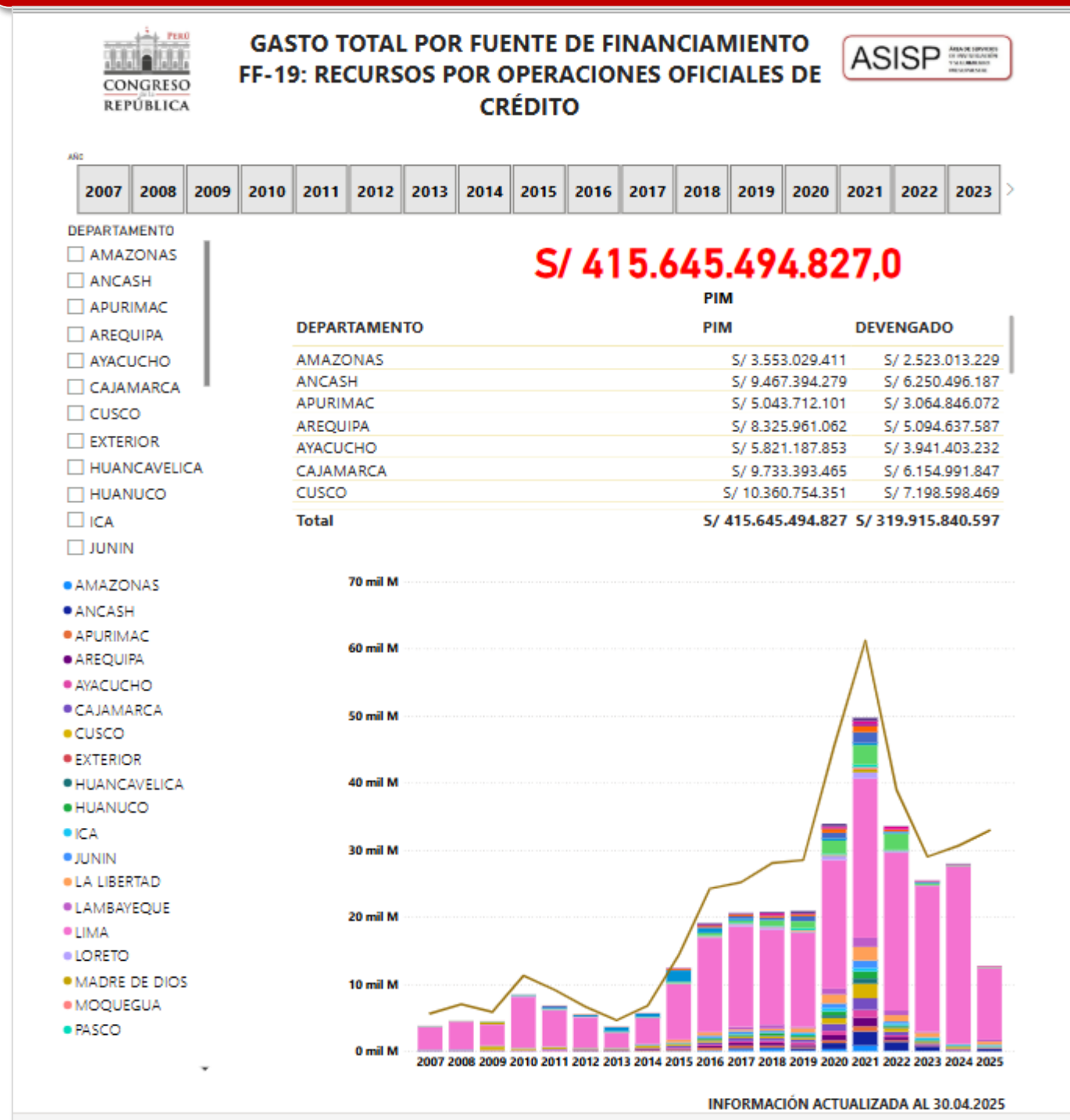
Presenta la ejecución presupuestal anual efectuada entre 2007 y 2025, financiada con recursos no reembolsables, provenientes de entidades públicas o privadas, nacionales o extranjeras, incluyendo todas aquellas transferencias que no implican ninguna contraprestación.

GASTO TOTAL POR FUENTE DE FINANCIAMIENTO FF-18: CANON, SOBRECANON, REGALÍAS, RENTA DE ADUNAS Y PARTICIPACIONES (PÁG. 16)



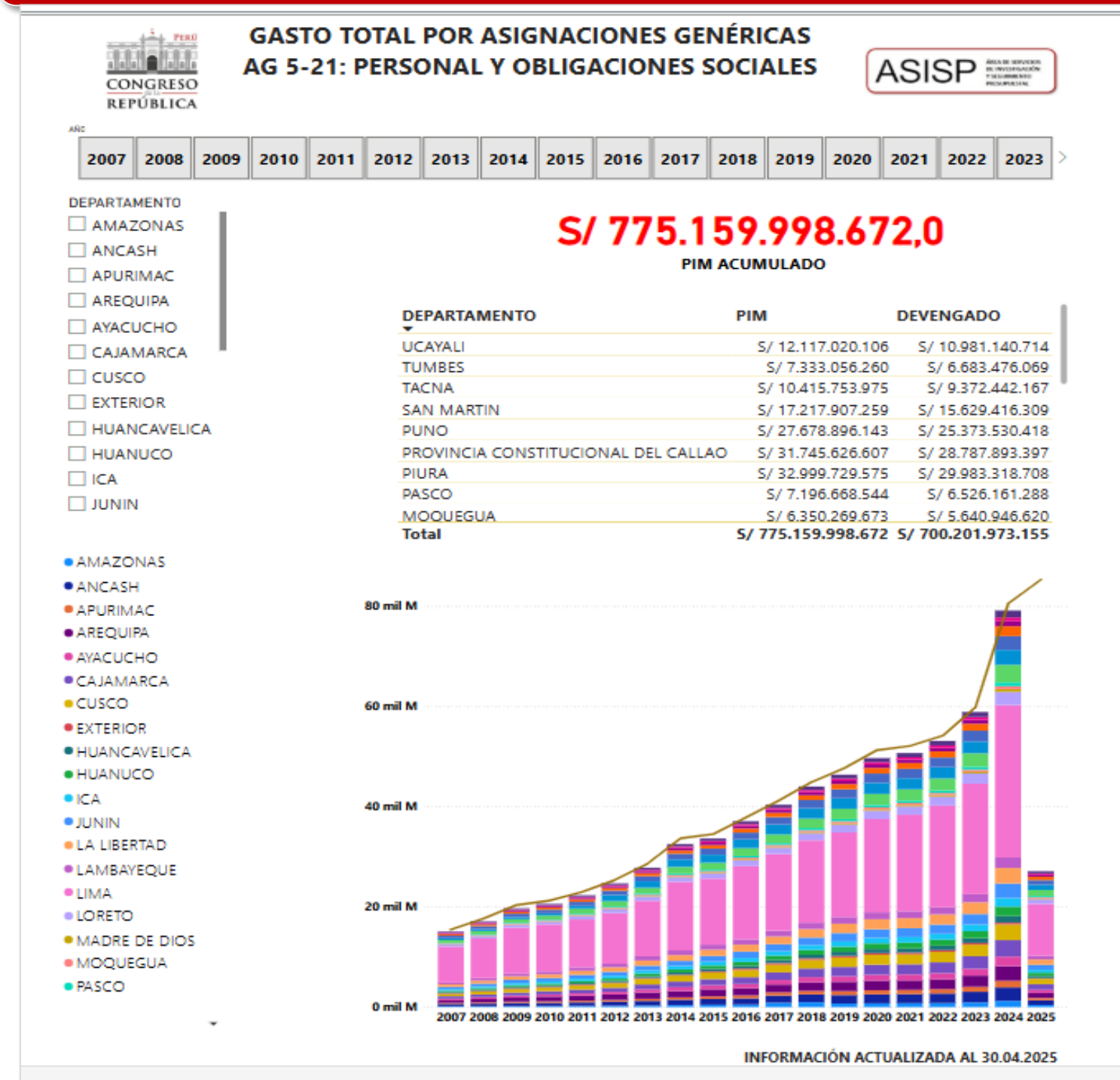
Presenta la ejecución presupuestal anual, efectuada entre 2007 y 2025, financiada con recursos determinados, generados por la explotación económica de recursos naturales que se extraen de su territorio. Incluye los fondos por regalías, los recursos provenientes de las rentas recaudadas por las aduanas y las transferencias del Fondo Invierte para el Desarrollo Territorial-FIDT.

GASTO TOTAL POR FUENTE DE FINANCIAMIENTO FF-19: OPERACIONES OFICIALES DE CRÉDITO (PÁG. 17)



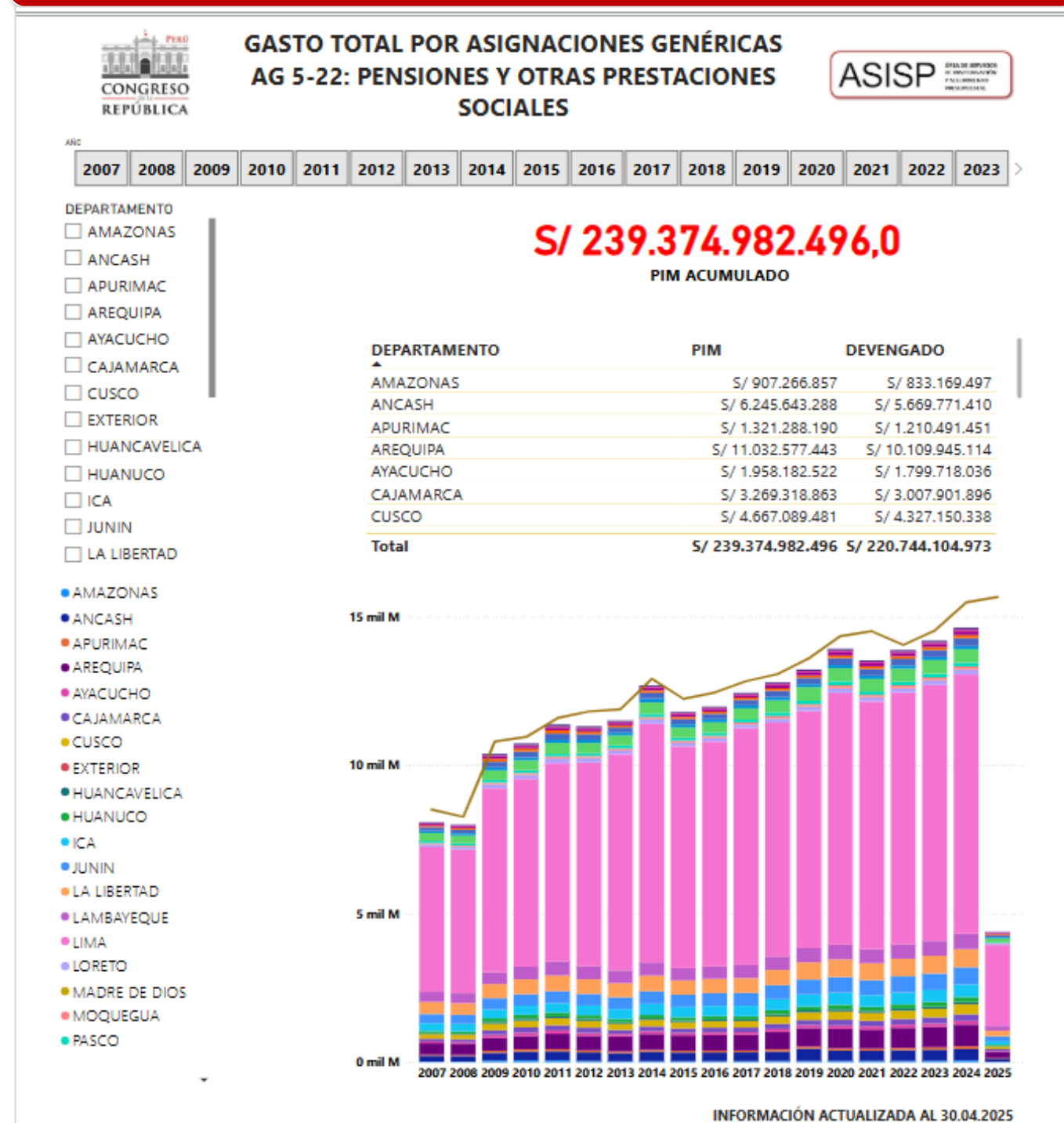
Presenta la ejecución presupuestal anual, efectuada entre 2007 y 2025, financiada por fondos de fuente interna y externa provenientes de operaciones de crédito efectuadas por el Estado, las asignaciones de líneas de crédito y los fondos provenientes de operaciones realizadas en el mercado internacional de capitales.

GASTO TOTAL POR ASIGNACIONES GENÉRICAS: AG 5-21 PERSONAL Y PRESTACIONES SOCIALES (PÁG. 19)



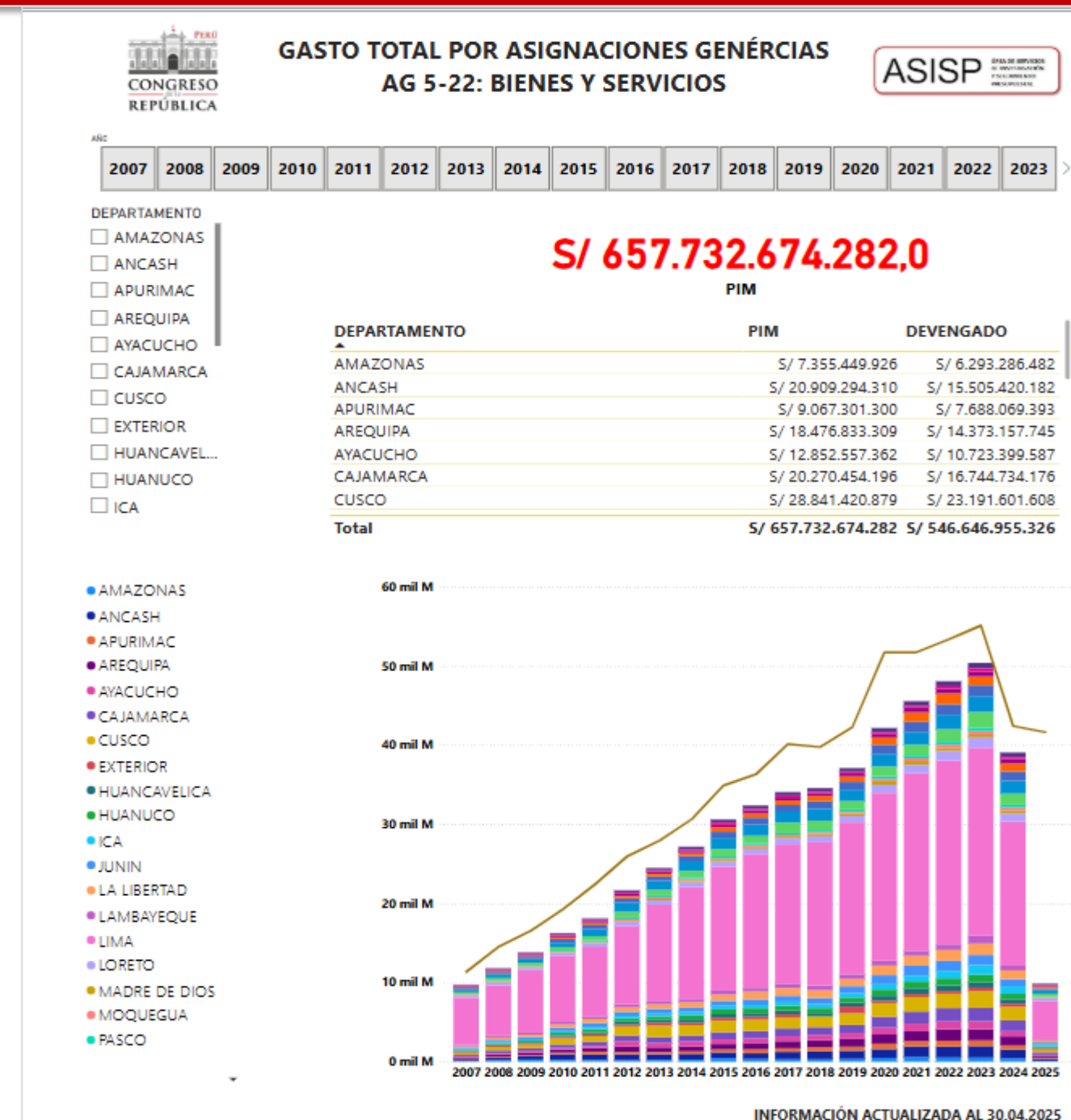
Presenta la ejecución presupuestal anual, efectuada entre 2007 y 2025, destinada por las entidades públicas a cubrir las remuneraciones y beneficios sociales de sus funcionarios y personal activo. Incluye otras obligaciones del empleador, como las asignaciones en especies.

GASTO TOTAL POR ASIGNACIONES GENÉRICAS: AG 5-22: PENSIONES Y OTRAS PRESTACIONES SOCIALES (PÁG. 20)



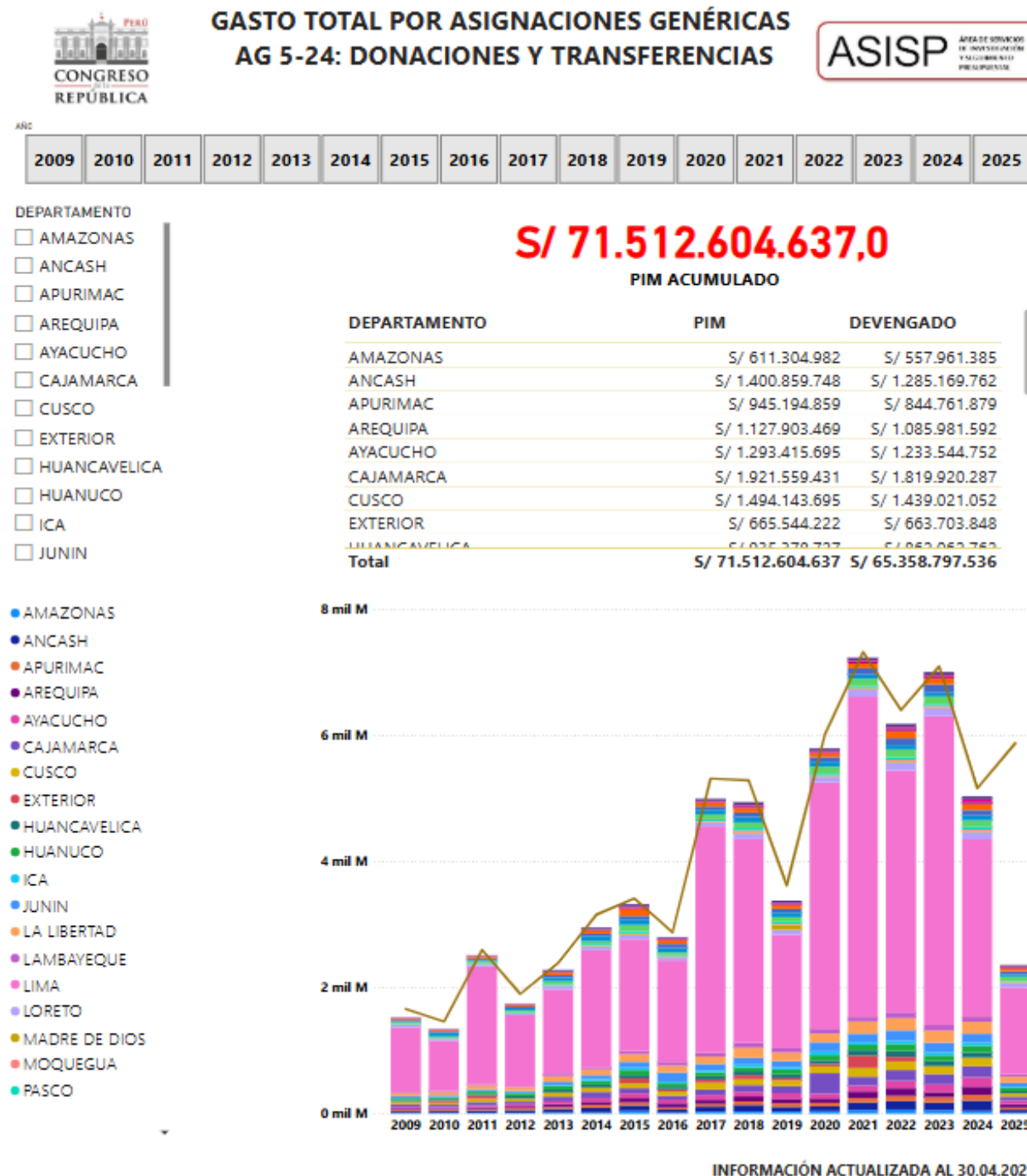
Presenta la ejecución presupuestal anual, efectuada entre 2007 y 2025, para el pago de pensiones a cesantes y jubilados del sector público; así como, prestaciones a favor de los pensionistas y personal activo de la administración pública y asistencia social que se brinda a la población en riesgo social.

GASTO TOTAL POR ASIGNACIONES GENÉRICAS: AG 5-23: BIENES Y SERVICIOS (PÁG. 21)



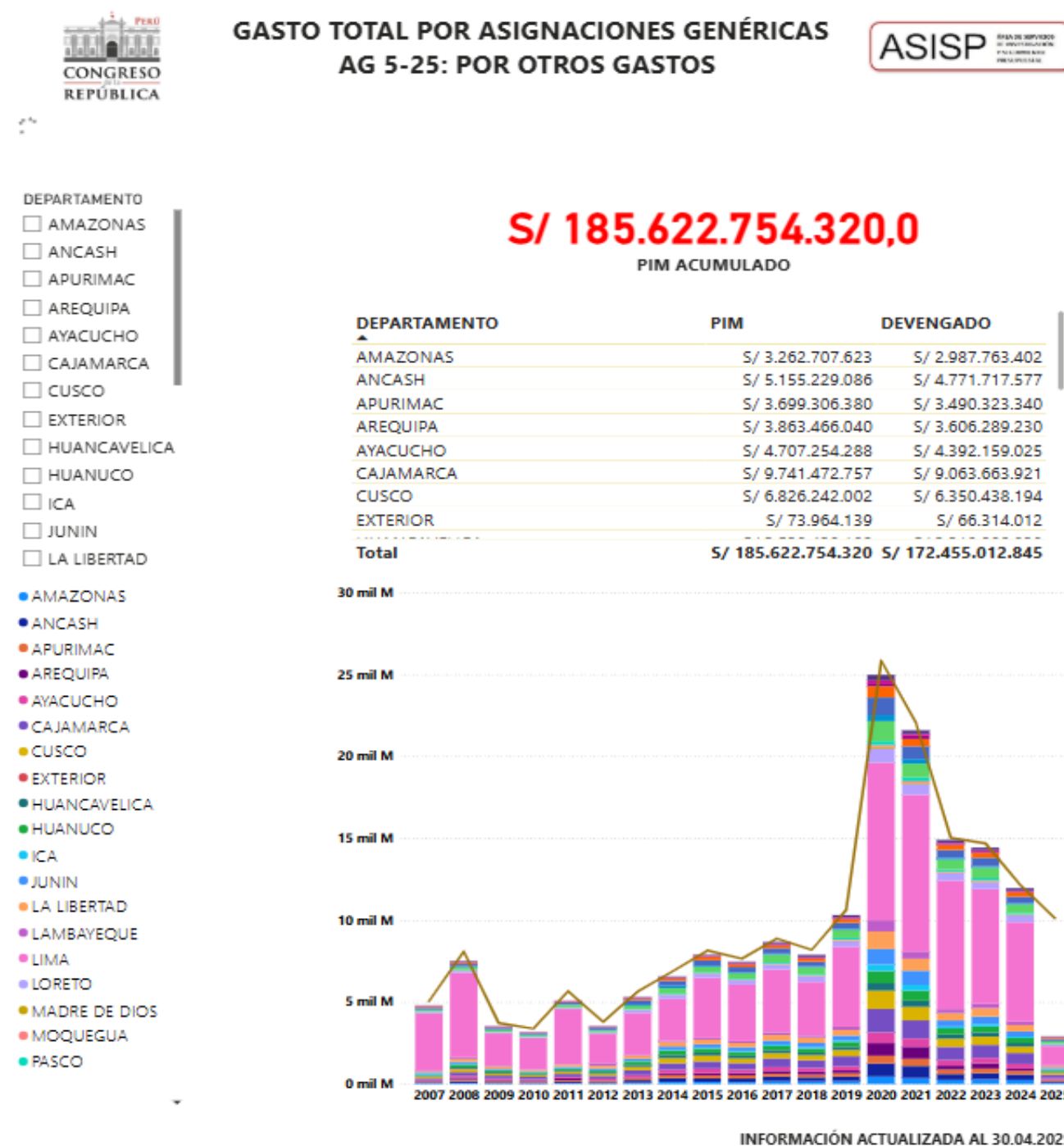
Presenta la ejecución presupuestal anual, efectuada entre 2007 y 2025, para cubrir los gastos por concepto de adquisición de bienes para el funcionamiento institucional y cumplimiento de funciones; así como, por los pagos por servicios de diversa naturaleza prestados por personas naturales, sin vínculo laboral con el estado, o por personas jurídicas.

GASTO TOTAL POR ASIGNACIONES GENÉRICAS: AG 5-24: DONACIONES Y TRANSFERENCIAS (PÁG. 22)



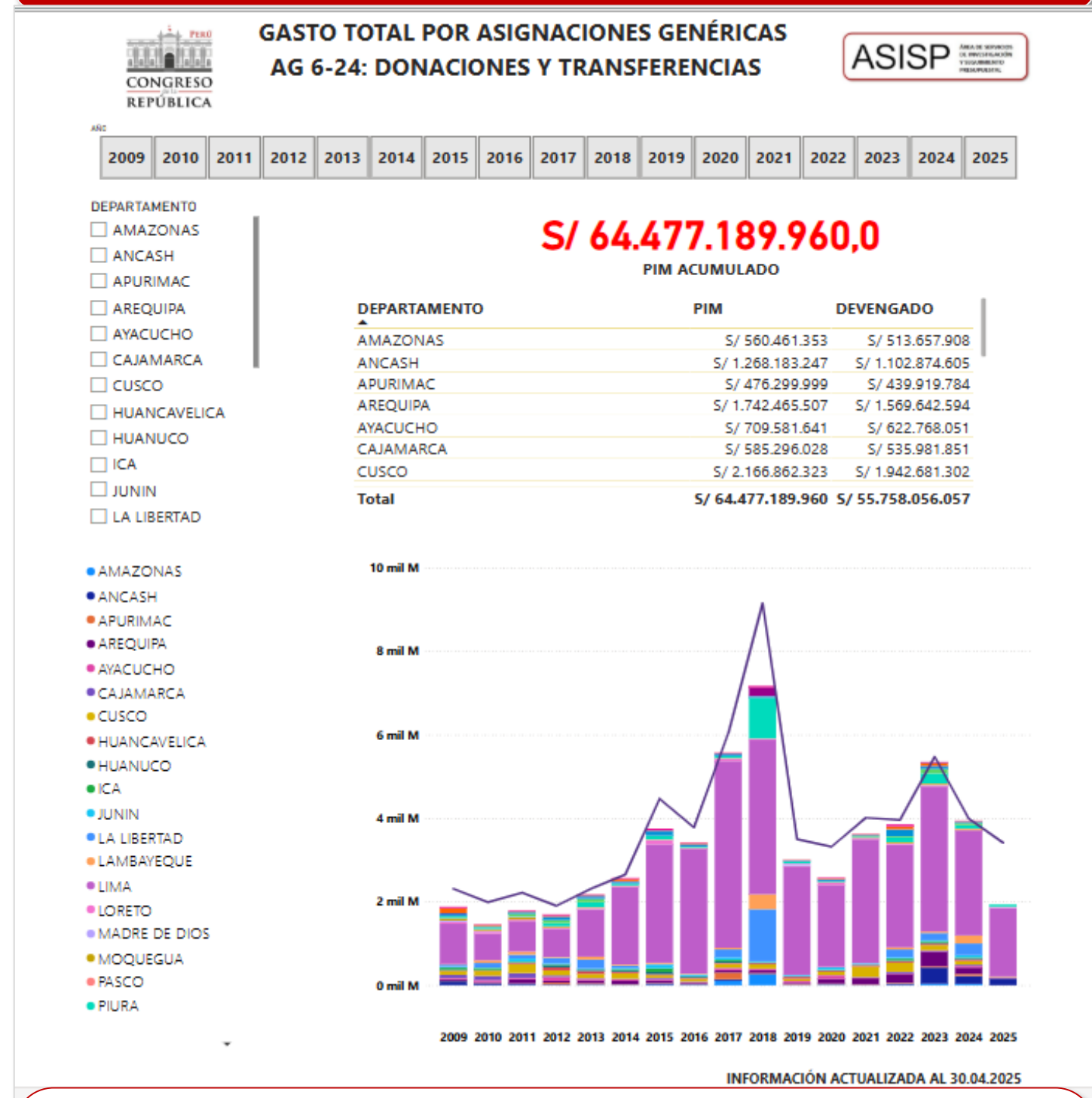
Presenta la ejecución presupuestal anual, efectuada entre 2009 y 2025, para gastos por donaciones y transferencias a favor de gobiernos, organismos internacionales y unidades de gobierno no reembolsables de carácter voluntario u obligatorio. Incluye las transferencias por convenios de administración de recursos.

GASTO TOTAL POR ASIGNACIONES GENÉRICAS: AG 5-25. OTROS GASTOS . GASTOS DE CAPITAL (PÁG. 23)



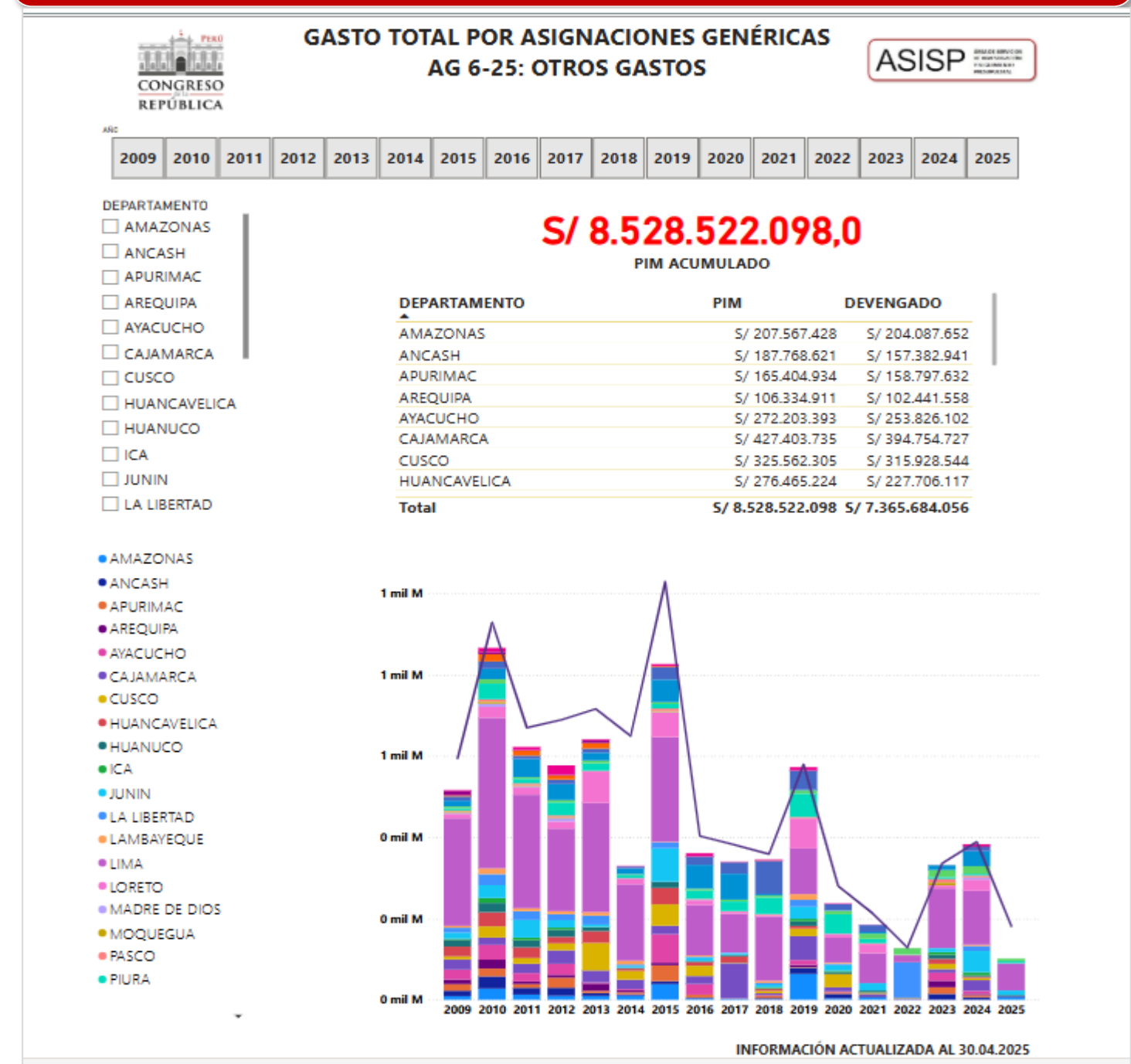
Presenta la ejecución presupuestal anual, efectuada entre 2009 y 2025, para cubrir gastos por subsidios a empresas públicas y privadas, subvenciones a personas naturales, pago de impuestos, derechos administrativos, multas y sentencias judiciales. Incluye gastos definidos para la negociación colectiva en el marco de la Ley 31188.

GASTO TOTAL POR ASIGNACIONES GENÉRICAS: AG 6-24:
DONACIONES Y TRANSFERENCIAS (PÁG. 24)



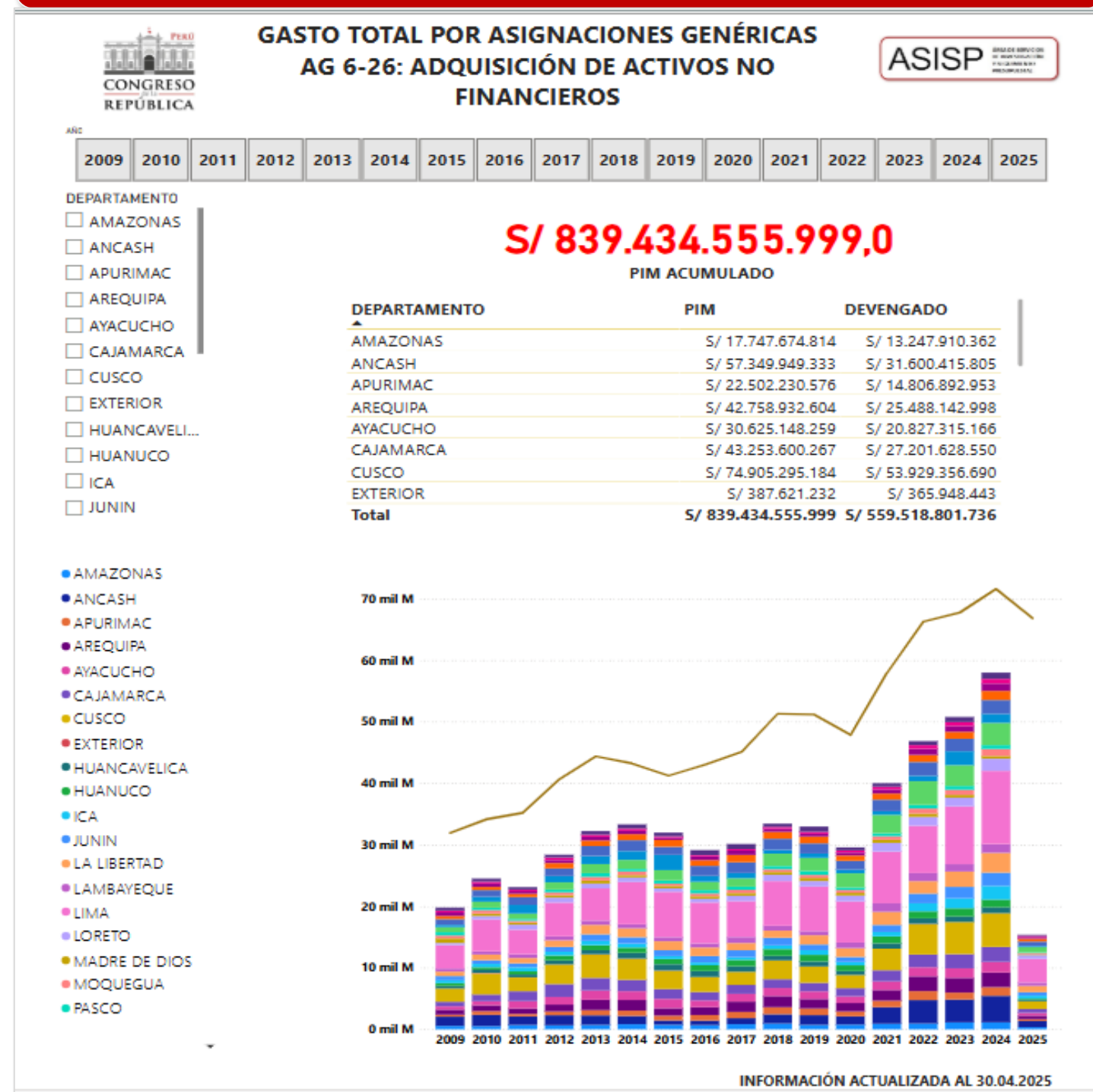
Presenta la ejecución presupuestal anual, efectuada entre 2009 y 2025, para gastos por donaciones y transferencias en favor de gobiernos, organismos internacionales y unidades de gobierno no reembolsables de carácter voluntario u obligatorio. Incluye las transferencias por convenios de administración de recursos.

GASTO TOTAL POR ASIGNACIONES GENÉRICAS: AG 6-25:
OTROS GASTOS . GASTOS DE CAPITAL (PÁG. 25)



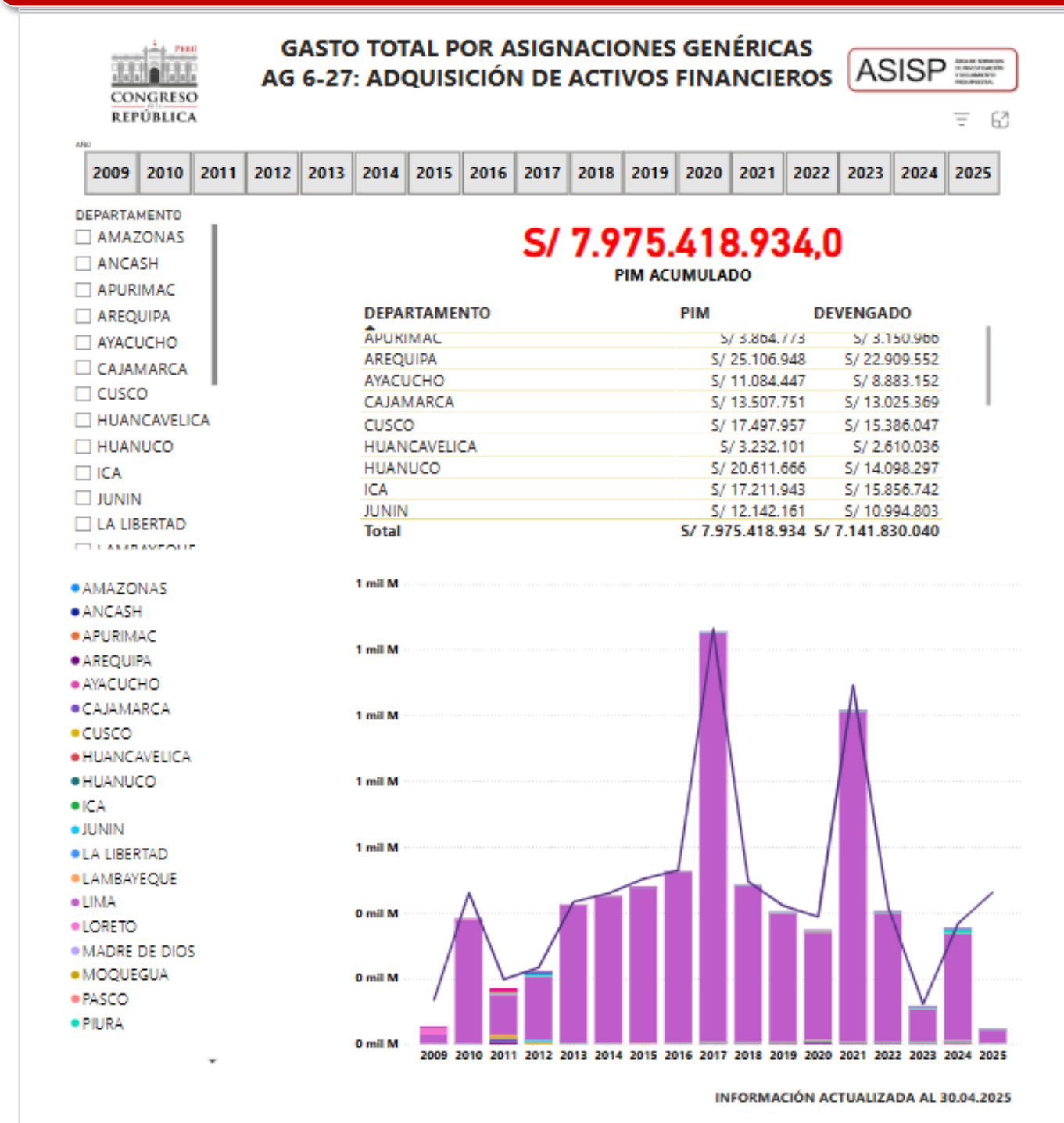
Presenta la ejecución presupuestal anual, efectuada entre 2009 y 2025, para cubrir gastos relacionados con inversiones en ejecución de obras de infraestructura, adquisición o mejora de equipamiento, maquinarias, equipos, soluciones informáticas, vehículos, mobiliario, entre otros.

**GASTO TOTAL POR ASIGNACIONES GENÉRICAS: AG 6-26:
ACTIVOS NO FINANCIEROS (PÁG. 26)**



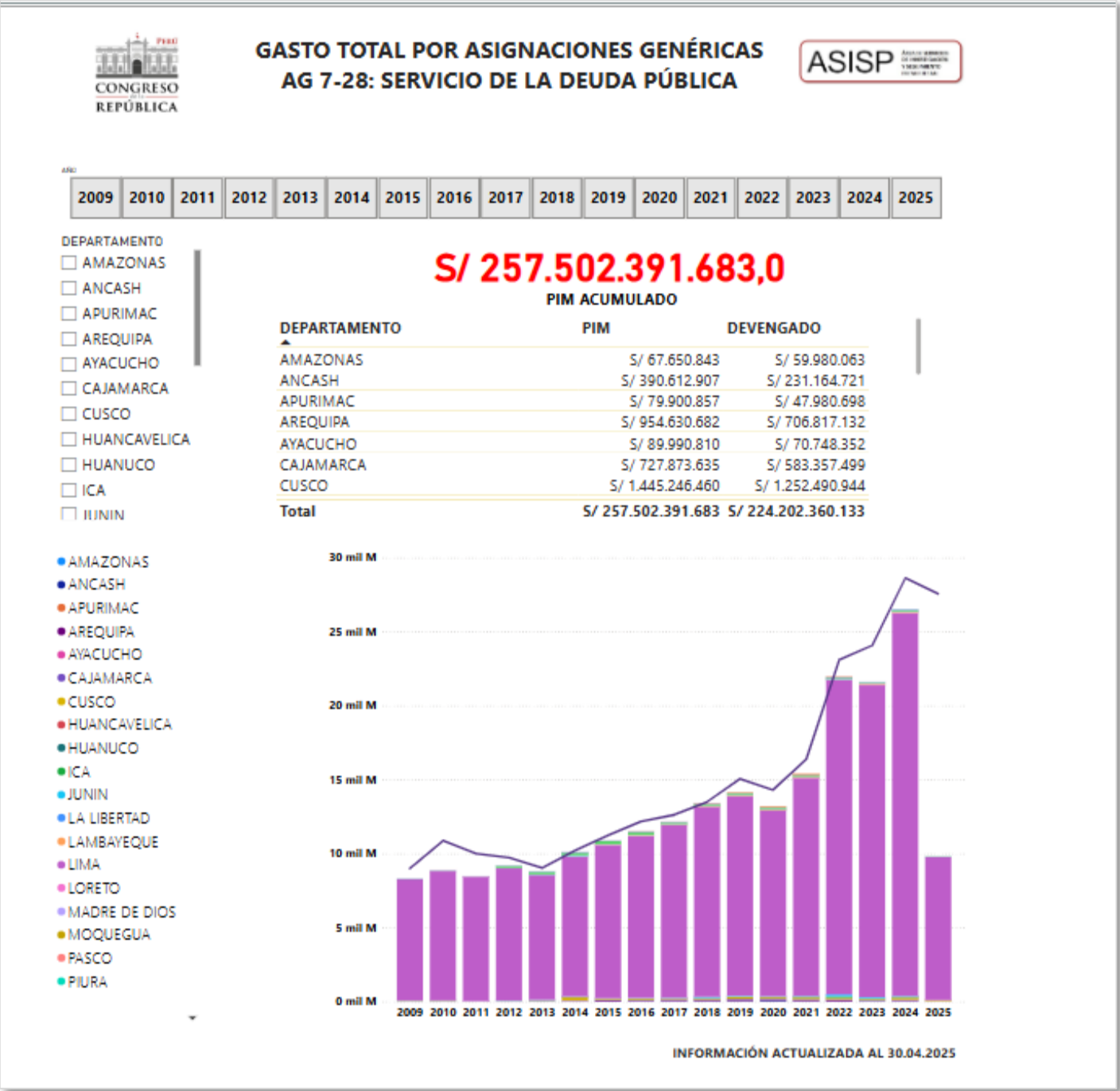
Presenta la ejecución presupuestal anual, efectuada entre 2009 y 2025, para gastos por inversiones en la adquisición de bienes de capital que aumentan el activo de las instituciones públicas. Incluye las adiciones, mejoras, reparaciones de la capacidad productiva del bien de capital y los estudios de inversiones.

**GASTO TOTAL POR ASIGNACIONES GENÉRICAS: AG 6-27:
ACTIVOS FINANCIEROS (PÁG. 27)**



Presenta la ejecución presupuestal anual, efectuada entre 2009 y 2025, para cubrir gastos por desembolsos financieros que realizan las instituciones públicas para otorgar préstamos, adquirir títulos y valores, comprar acciones y participaciones de capital.

GASTO TOTAL POR ASIGNACIONES GENÉRICAS: AG 7-28: SERVICIOS DE LA DEUDA PÚBLICA (PÁG. 28)



Presenta la ejecución presupuestal anual, efectuada entre 2009 y 2025, para cubrir los gastos para el cumplimiento de las obligaciones contraídas por las entidades públicas en operaciones de crédito, ya sea a nivel interno como externo.

- Fuentes utilizadas para la descripción de los datos incluidos en esta Plataforma:
- Ministerio de Economía y Finanzas: Transparencia Económica, Consulta Amigable de Ejecución del Gasto. <https://apps5.mineco.gob.pe/transparencia/mensual/>
 - MEF / DGPP - Sistema de Gestión Presupuestal. Clasificador Económico de Gastos para el Año Fiscal 2025. Anexo 2. https://www.mef.gob.pe/contenidos/presu_publico/anexos/Clasificador_EcoGastos_2025.PDF