REPORTE TEMÁTICO N.° 115/2021-2022

DISTRIBUCIÓN DE LAS TRANSFERENCIAS DEL FONDO DE DESARROLLO SOCIO ECONOMICO DE CAMISEA – FOCAM –

Período 2019 – abril 2022

Lima, 17 de mayo 2022

Jr. Azángaro 468, Edificio José Faustino Sánchez Carrión - Of. 204 B, Cercado de Lima. Lima1 Tel.: (511) 311-7777 anexo 1211 | email: mvillavicencio@congreso.gob.pe
http://www.congreso.gob.pe/dgp/Didp/index.html

INTRODUCCIÓN

El Departamento de Investigación y Documentación Parlamentaria, a través del Área de Servicios de Investigación y Seguimiento Presupuestal, ha elaborado el Reporte Temático titulado *Distribución de las transferencias del Fondo de Desarrollo Socioeconómico de Camisea-FOCAM. Período: Período 2019 – abril 2022*, como un documento de consulta que muestra la información estadística sobre la materia correspondiente. Para su desarrollo se ha consultado información especializada en el portal institucional del Ministerio de Economía y Finanzas – MEF.

El reporte resume la distribución financiera, por niveles de gobierno y sus respectivos pliegos, en el marco de un proceso de transparencia y monitoreo de las finanzas públicas, tomando en consideración la data oficial consignada en dicho portal para la elaboración del presente reporte.

De esta manera, el Departamento de Investigación y Documentación Parlamentaria procura brindar información oportuna y de utilidad para la toma de decisiones.

DISTRIBUCIÓN DE LAS TRANSFERENCIAS DEL FONDO DE DESARROLLO SOCIOECONÓMICO DE CAMISEA - FOCAM

La Ley 28451, crea el Fondo de Desarrollo Socioeconómico de Camisea – FOCAM, es un fondo intangible destinado a contribuir al desarrollo sostenible de los departamentos por donde se encuentran los ductos principales conteniendo los hidrocarburos de los Lotes 88 y 56, con el fin de mejorar el bienestar de las comunidades involucradas y procurar la preservación del medio ambiente y la ecología. Adicionalmente, la Ley 28622 extiende estos beneficios al departamento de Ucayali[1].

BASE LEGAL

Ley 28451, Ley que crea el Fondo de Desarrollo Socioeconómico del proyecto Camisea – FOCAM.
Ley 28622, Ley que modifica la Ley 28451.
Decreto Supremo 042-2005-EF, aprueban Reglamento de la Ley de creación del Fondo de Desarrollo Socioeconómico de Camisea – FOCAM.
Decreto Supremo 065-2005-EF, modifican el Decreto Supremo 042-2005-EF.
Decreto Supremo 185-2005-EF, modifican el Decreto Supremo 042-2005-EF.

De acuerdo a la Ley 28451, el FOCAM se compone del 25% de los recursos que corresponden al Gobierno Nacional de las regalías provenientes de los Lotes 88 y 56, luego de efectuado el pago del Canon Gasífero y otras deducciones correspondientes a PERUPETRO S.A., OSINERG[2] y el Ministerio de Energía y Minas, de acuerdo a lo dispuesto en el artículo 6º de la Ley 26221. Por su parte, la Ley 28622 establece que el FOCAM – Ucayali se compone de un 2,5% del total de los ingresos que recibe el Estado por concepto de regalías.

Gráfico 1[3]

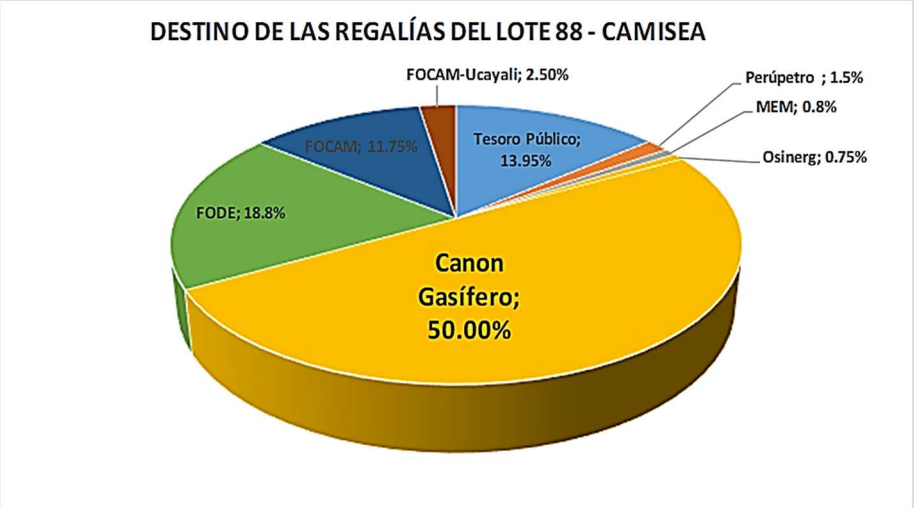

Los mayores montos de la distribución del Fondo de Desarrollo Socioeconómico de Camisea – FOCAM, se concentran en los Gobiernos Locales (Municipalidades Provinciales y Distritales). Ver Cuadro 1.

[1] *La información ha sido obtenida del portal institucional del Ministerio de Economía y Finanzas.*
https://www.mef.gob.pe/es/?option=com_content&language=es-ES&Itemid=100962&lang=es-ES&view=article&id=451

[2] *A partir del año 2007, la Ley 28964, amplió su campo de trabajo al sector Minería y pasó a denominarse Osinergmin.*
[3] *Para cualquier consulta con relación a la elaboración de los índices de distribución del FOCAM*
https://www.mef.gob.pe/es/?option=com_content&language=es-ES&Itemid=100962&lang=es-ES&view=article&id=451

Cuadro 1

FONDO DE DESARROLLO DE CAMISEA				
FOCAM: MONTOS AUTORIZADOS				
EN MILLONES DE SOLES				
NIVEL DE GOBIERNO	GOBIERNO NACIONAL	GOBIERNOS REGIONALES	GOBIERNOS LOCALES	TOTAL GENERAL
TOTAL	**476.88**	**1,439.87**	**3,405.67**	**5,322.42**
2005	6.28	18.84	37.69	62.81
2006	10.64	32.14	76.01	118.79
2007	11.38	34.35	81.42	127.14
2008	15.75	47.55	112.69	175.98
2009	16.52	49.87	118.21	184.60
2010	23.62	84.46	200.18	308.26
2011	47.51	130.32	308.89	486.73
2012	30.11	118.15	280.04	428.31
2013	44.06	134.97	319.54	498.57
2014	35.20	120.12	285.03	440.35
2015	21.43	73.15	173.34	267.92
2016	38.74	65.55	155.46	259.75
2017	25.64	77.41	183.49	286.54
2018	32.26	97.42	230.91	360.59
2019	23.48	70.91	168.08	262.47
2020	17.18	51.87	122.96	192.01
2021	46.67	140.92	334.00	521.59
2022	30.42	91.86	217.73	340.02

Fuente: MEF-13.05.2022-Elaboración ASISP.

Grafico 2

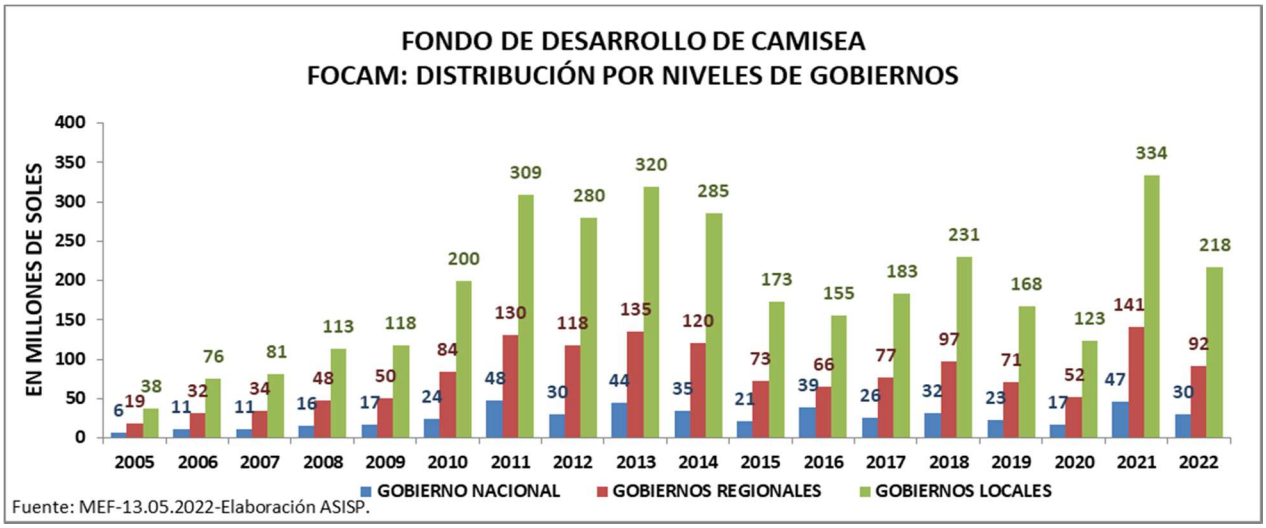

Gráfico 3

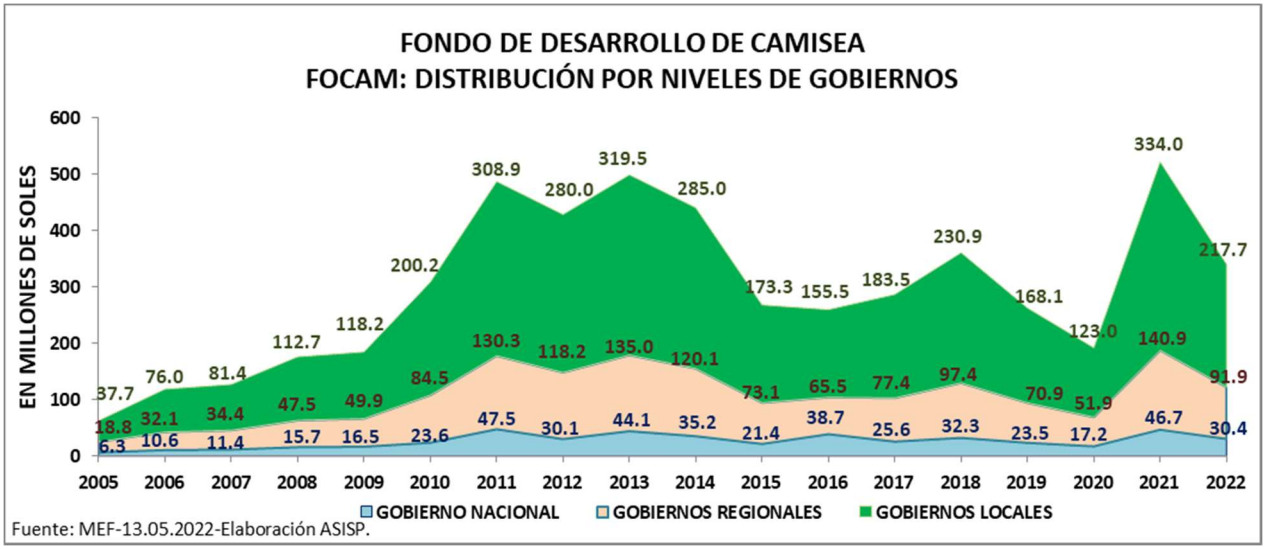

DISTRIBUCIÓN DEL FOCAM POR PLIEGO DEL GOBIERNO NACIONAL

Cuadro 2

GOBIERNO NACIONAL: DISTRIBUCIÓN DEL FOCAM

EN MILLONES DE SOLES

PLIEGO:	2019	2020	2021	2022*
U.N. SAN LUIS GONZAGA DE ICA	2.71	1.98	5.38	3.50
U.N. SAN CRISTOBAL DE HUAMANGA	2.71	1.98	5.38	3.50
U.N. JOSE FAUSTINO SANCHEZ CARRION	2.71	1.98	5.38	3.50
U.N. DE UCAYALI	0.92	0.67	1.83	1.19
U.N. DE HUANCAVELICA	2.71	1.98	5.38	3.50
U.N. I. DE LA AMAZONIA	0.92	0.67	1.83	1.19
U.N. DE CAÑETE	2.71	1.98	5.38	3.50
U.N. DE BARRANCA	2.71	1.98	5.38	3.50
U.N. A. DE HUANTA	2.71	1.98	5.38	3.50
U. N. A. DE TAYACAJA DANIEL HERNANDEZ	2.71	1.98	5.38	3.50
TOTAL	**23.48**	**17.18**	**46.67**	**30.42**

*Fuente: MEF-13.05.2022-Elaboración ASISP.

Gráfico 4

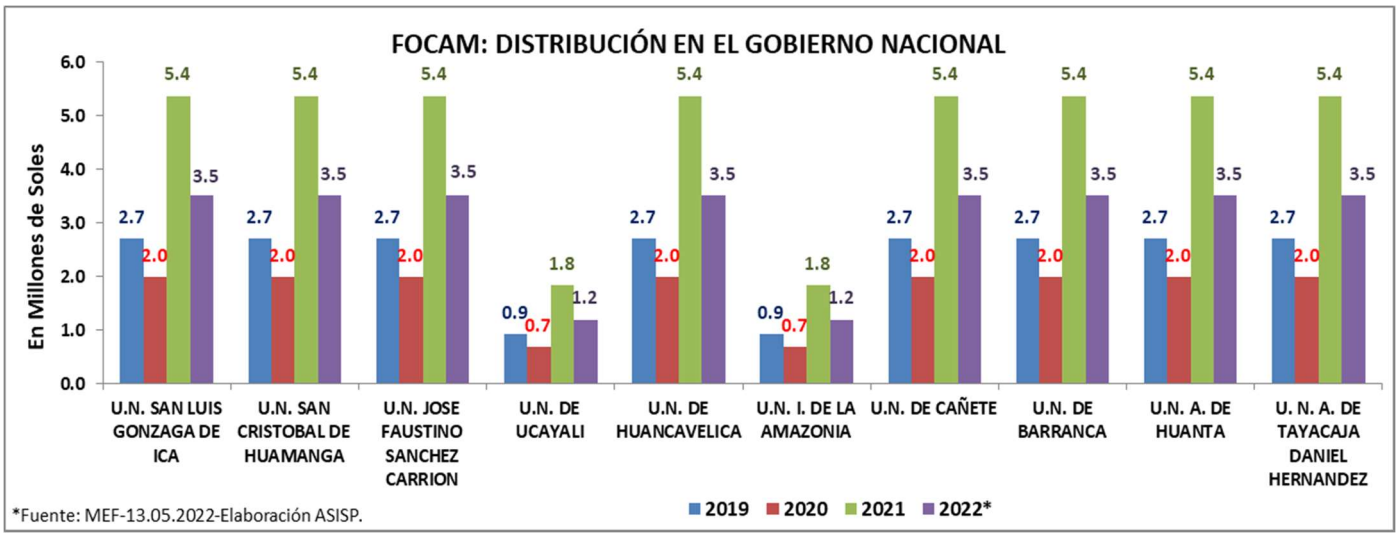

Gráfico 5

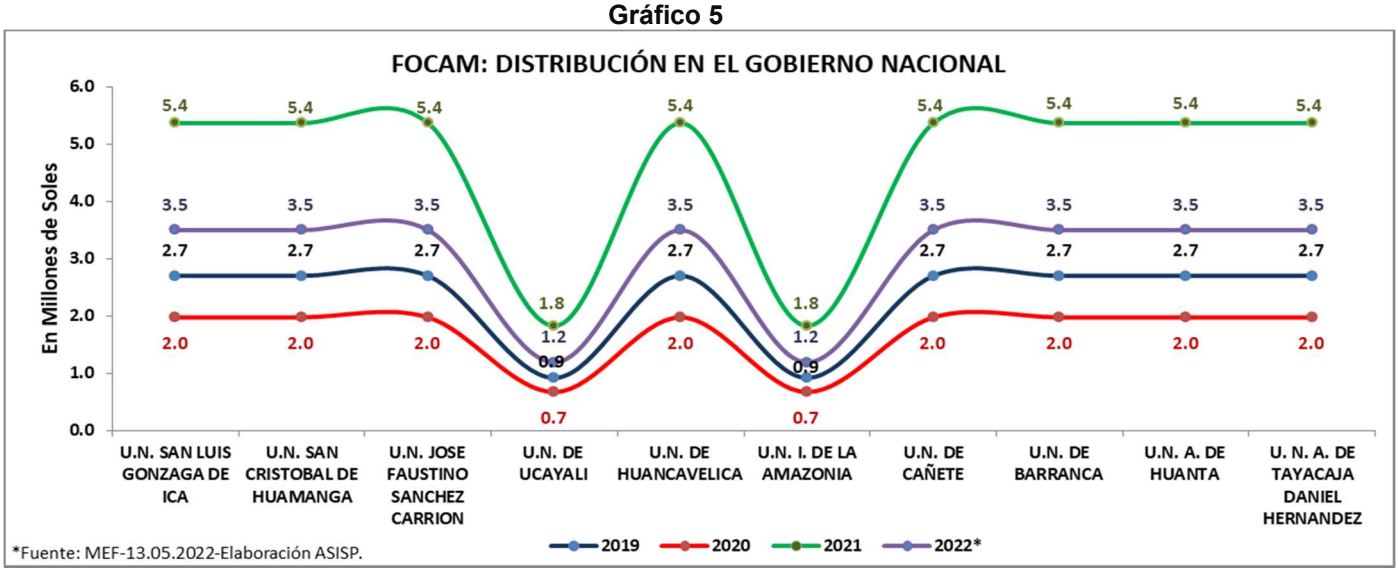

DISTRIBUCIÓN DEL FOCAM POR PLIEGO DE LOS GOBIERNOS REGIONALES

Cuadro 3

GOBIERNOS REGIONALES: DISTRIBUCIÓN DEL FOCAM

EN MILLONES DE SOLES

PLIEGOS:	2019	2020	2021	2022*
G.R. DEL DPTO. DE AYACUCHO	20.59	15.09	40.89	26.58
G.R. DEL DPTO. DE HUANCAVELICA	14.10	8.66	23.23	14.94
G.R. DEL DPTO. DE ICA	15.00	12.23	33.53	22.05
G.R. DEL DPTO. DE UCAYALI	5.99	4.38	11.90	7.76
G.R. DEL DPTO. DE LIMA	15.24	11.51	31.38	20.53
TOTAL	**70.91**	**51.87**	**140.92**	**91.86**

*Fuente: MEF-13.05.2022-Elaboración ASISP.

Gráfico 6

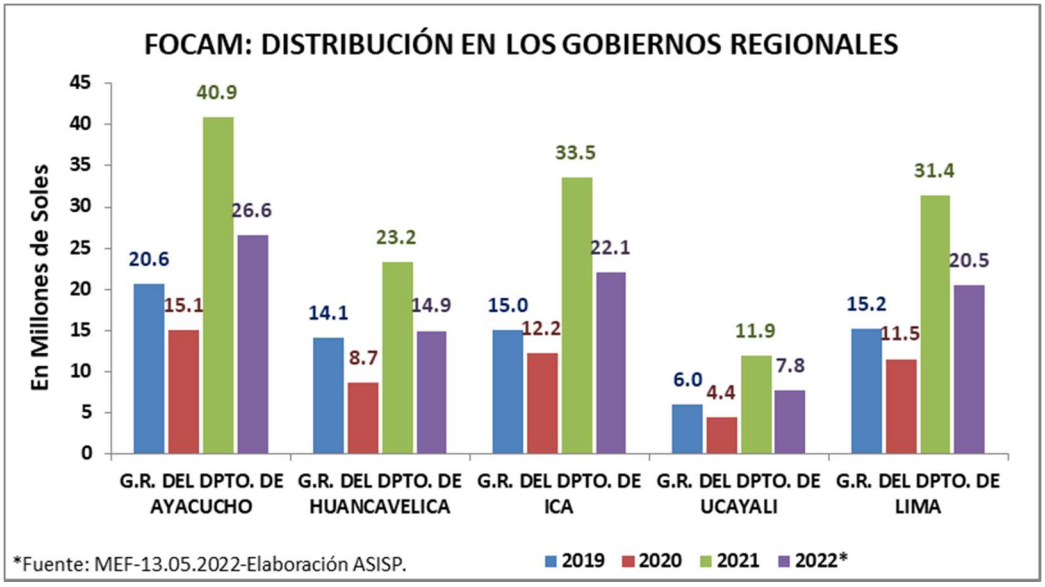

Gráfico 7

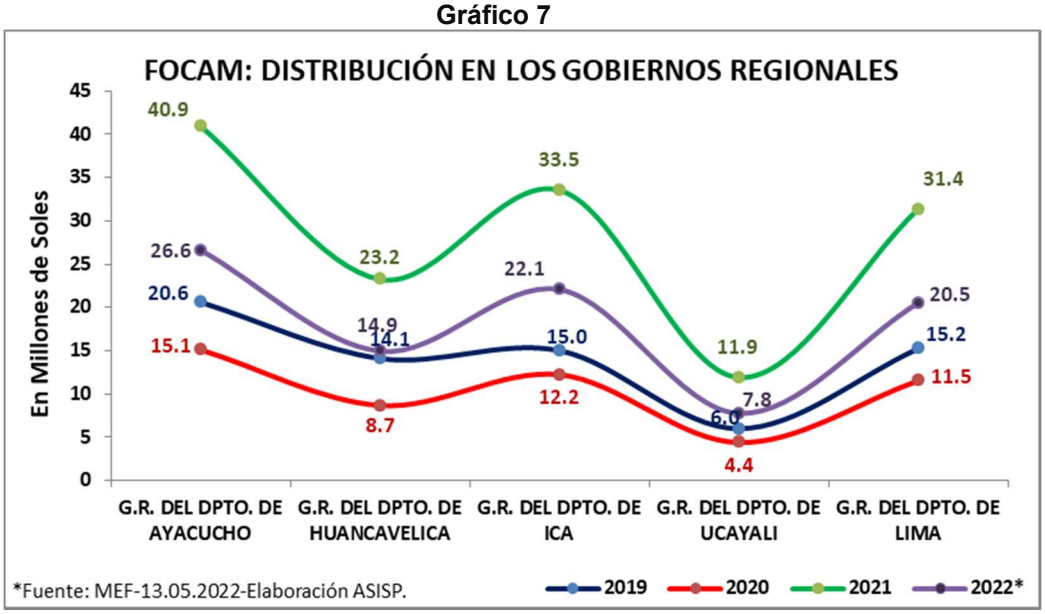

DISTRIBUCIÓN DEL FOCAM POR MUNICIPALIDADES DE LOS GOBIERNOS LOCALES

Cuadro 4

CANTIDAD DE MUNICIPALIDADES QUE PERCIBEN EL FOCAM POR DEPARTAMENTO					
DEPARTAMENTO	**PROVINCIAS**	**2019**	**2020**	**2021**	**2022***
AYACUCHO	HUAMANGA	16	16	16	16
	CANGALLO	6	6	6	6
	HUANCASANCOS	4	4	4	4
	HUANTA	12	12	13	13
	LA MAR	11	11	15	15
	LUCANAS	21	21	21	21
	PARINACOCHAS	8	8	8	8
	PAUCAR DEL SARASARA	10	10	10	10
	SUCRE	11	11	11	11
	VÍCTOR FAJARDO	12	12	12	12
	VILCAS HUAMAN	8	8	8	8
	TOTAL	**119**	**119**	**124**	**124**
HUANCAVELICA	HUANCAVELICA	19	19	19	19
	ACOBAMBA	8	8	8	8
	ANGARAES	12	12	12	12
	CASTROVIRREYNA	13	13	13	13
	CHURCAPAMPA	11	11	11	11
	HUAYTARA	16	16	16	16
	TAYACAJA	21	21	23	23
	TOTAL	**100**	**100**	**102**	**102**
ICA	ICA	14	14	14	14
	CHINCHA	11	11	11	11
	NAZCA	5	5	5	5
	PALPA	5	5	5	5
	PISCO	8	8	8	8
	TOTAL	**43**	**43**	**43**	**43**
LIMA	BARRANCA	5	5	5	5
	CAJATAMBO	5	5	5	5
	CANTA	7	7	7	7
	CAÑETE	16	16	16	16
	HUARAL	12	12	12	12
	HUAROCHIRI	32	32	32	32
	HUAURA	12	12	12	12
	OYÓN	6	6	6	6
	YAUYOS	33	33	33	33
	TOTAL	**128**	**128**	**128**	**128**
UCAYALI	CRL. PORTILLO	7	7	7	7
	ATALAYA	4	4	4	4
	PADRE ABAD	5	5	7	7
	PURUS	1	1	1	1
	TOTAL	**17**	**17**	**19**	**19**
TOTAL DE MUNICIPALIDADES		**407**	**407**	**416**	**416**

*Fuente: MEF-13.05.2022 - Elaboración ASISP.

Cuadro 5

GOBIERNO LOCAL: DISTRIBUCIÓN DEL FOCAM

EN SOLES S/

DEPARTAMENTO	PROVINCIA	MUNICIPALIDAD	2019	2020	2021	2022*
AYACUCHO	HUAMANGA	MUNICIPALIDAD PROVINCIAL DE HUAMANGA	4,807,250	4,232,016	11,576,964	7,574,006
		MUNICIPALIDAD DISTRITAL DE ACOCRO	1,541,844	975,917	2,607,424	1,688,270
		MUNICIPALIDAD DISTRITAL DE ACOS VINCHOS	448,213	307,183	822,710	531,867
		MUNICIPALIDAD DISTRITAL DE CARMEN ALTO	179,565	339,083	931,927	612,414
		MUNICIPALIDAD DISTRITAL DE CHIARA	1,269,136	909,862	2,423,639	1,568,435
		MUNICIPALIDAD DISTRITAL DE OCROS	130,774	105,730	291,117	191,616
		MUNICIPALIDAD DISTRITAL DE PACAICASA	67,614	58,355	160,648	105,724
		MUNICIPALIDAD DISTRITAL DE QUINUA	156,047	64,179	176,655	116,270
		MUNICIPALIDAD DISTRITAL DE SAN JOSE DE TICLLAS	65,454	30,404	83,738	55,056
		MUNICIPALIDAD DISTRITAL DE SAN JUAN BAUTISTA	519,242	479,895	1,316,867	863,989
		MUNICIPALIDAD DISTRITAL DE SANTIAGO DE PISCHA	39,222	25,736	70,812	46,630
		MUNICIPALIDAD DISTRITAL DE SOCOS	785,348	441,317	1,171,061	757,530
		MUNICIPALIDAD DISTRITAL DE TAMBILLO	246,067	188,516	508,321	329,696
		MUNICIPALIDAD DISTRITAL DE VINCHOS	3,046,772	2,432,758	6,518,552	4,221,480
		MUNICIPALIDAD DISTRITAL JESUS NAZARENO	172,033	181,207	498,536	327,954
		MUNICIPALIDAD DISTRITAL ANDRES AVELINO CACERES	295,912	299,689	822,465	539,673
	CANGALLO	MUNICIPALIDAD PROVINCIAL DE CANGALLO	954,044	572,804	1,531,766	983,335
		MUNICIPALIDAD DISTRITAL DE CHUSCHI	173,652	145,624	396,302	259,159
		MUNICIPALIDAD DISTRITAL DE LOS MOROCHUCOS	210,808	117,278	317,098	205,665
		MUNICIPALIDAD DISTRITAL MARIA PARADO DE BELLIDO	37,495	24,173	63,551	40,051
		MUNICIPALIDAD DISTRITAL DE PARAS	820,852	590,443	1,557,715	998,569
		MUNICIPALIDAD DISTRITAL DE TOTOS	76,422	27,915	73,648	46,563
	HUANCASANCOS	MUNICIPALIDAD PROV. DE HUANCA SANCOS - SANCOS	320,191	132,988	353,424	226,220
		MUNICIPALIDAD DISTRITAL DE CARAPO	65,085	18,735	49,603	31,661
		MUNICIPALIDAD DISTRITAL DE SACSAMARCA	41,868	18,685	49,691	31,866
		MUNICIPALIDAD DISTRITAL DE STGO. DE LUCANAMARCA	68,080	32,417	86,562	55,646
	HUANTA	MUNICIPALIDAD PROVINCIAL DE HUANTA	3,022,441	2,361,507	6,395,079	4,148,834
		MUNICIPALIDAD DISTRITAL DE AYAHUANCO	167,213	23,770	61,550	38,451
		MUNICIPALIDAD DISTRITAL DE HUAMANGUILLA	104,978	45,549	121,379	77,438
		MUNICIPALIDAD DISTRITAL DE IGUAIN	66,822	36,525	99,073	64,473
		MUNICIPALIDAD DISTRITAL DE LURICOCHA	120,741	71,660	197,380	130,173
		MUNICIPALIDAD DISTRITAL DE SANTILLANA	94,775	59,876	147,098	91,165
		MUNICIPALIDAD DISTRITAL DE SIVIA	304,830	418,963	1,127,953	727,198
		MUNICIPALIDAD DISTRITAL DE LLOCHEGUA	287,981	385,286	1,059,653	697,793
		MUNICIPALIDAD DISTRITAL DE CANAYRE	78,179	157,474	440,054	294,990
		MUNICIPALIDAD DISTRITAL DE UCHURACCAY	126,340	117,005	311,687	198,598
		MUNICIPALIDAD DISTRITAL DE PUCACOLPA	224,017	68,740	175,809	107,818
		MUNICIPALIDAD DISTRITAL DE CHACA	42,906	46,648	125,247	80,503
		MUNICIPALIDAD DISTRITAL DE PUTIS			14,926	12,886
	LA MAR	MUNICIPALIDAD PROVINCIAL DE LA MAR - SAN MIGUEL	2,854,157	2,121,985	5,669,179	3,638,502
		MUNICIPALIDAD DISTRITAL DE ANCO	2,127,598	1,523,533	3,513,618	2,146,802
		MUNICIPALIDAD DISTRITAL DE AYNA	269,288	253,922	684,646	443,407
		MUNICIPALIDAD DISTRITAL DE CHILCAS	486,310	270,263	712,504	456,555
		MUNICIPALIDAD DISTRITAL DE CHUNGUI	136,457	99,384	265,783	170,811
		MUNICIPALIDAD DISTRITAL DE LUIS CARRANZA	111,419	94,003	249,589	161,001
		MUNICIPALIDAD DISTRITAL DE SANTA ROSA	284,039	317,777	865,105	565,520
		MUNICIPALIDAD DISTRITAL DE TAMBO	505,747	173,970	443,171	269,926
		MUNICIPALIDAD DISTRITAL DE SAMUGARI	249,206	305,567	681,597	413,605
		MUNICIPALIDAD DISTRITAL DE ANCHIHUAY	584,074	549,773	1,435,760	907,950
		MUNICIPALIDAD DISTRITAL DE ORONCCOY	47,904	21,070	55,996	35,713
		MUNICIPALIDAD DISTRITAL DE UNION PROGRESO			499,908	421,456
		MUNICIPALIDAD DISTRITAL DE RIO MAGDALENA			156,250	138,480
		MUNICIPALIDAD DISTRITAL DE NINABAMBA			468,008	408,974
		MUNICIPALIDAD DISTRITAL DE PATIBAMBA			496,607	434,309

GOBIERNO LOCAL: DISTRIBUCIÓN DEL FOCAM

EN SOLES S/

DEPARTAMENTO	PROVINCIA	MUNICIPALIDAD	2019	2020	2021	2022*
AYACUCHO	LUCANAS	MUNICIPALIDAD PROVINCIAL DE LUCANAS - PUQUIO	1,883,314	1,203,265	3,192,351	2,040,836
		MUNICIPALIDAD DISTRITAL DE AUCARA	132,323	53,087	139,127	88,134
		MUNICIPALIDAD DISTRITAL DE CABANA	86,645	16,811	44,068	27,926
		MUNICIPALIDAD DISTRITAL DE CARMEN SALCEDO	47,975	10,636	27,370	17,070
		MUNICIPALIDAD DISTRITAL DE CHAVIÑA	38,807	44,825	121,098	78,647
		MUNICIPALIDAD DISTRITAL DE CHIPAO	93,526	41,600	109,182	69,200
		MUNICIPALIDAD DISTRITAL DE HUAC - HUAS	55,672	42,885	112,085	70,866
		MUNICIPALIDAD DISTRITAL DE LARAMATE	25,898	43,926	117,907	76,208
		MUNICIPALIDAD DISTRITAL DE LEONCIO PRADO	34,448	32,577	86,134	54,955
		MUNICIPALIDAD DISTRITAL DE LLAUTA	20,057	16,860	44,547	28,272
		MUNICIPALIDAD DISTRITAL DE LUCANAS	92,043	55,410	146,844	93,849
		MUNICIPALIDAD DISTRITAL DE OCAÑA	74,629	69,504	183,044	116,452
		MUNICIPALIDAD DISTRITAL DE OTOCA	78,034	61,336	160,844	101,965
		MUNICIPALIDAD DISTRITAL DE SAISA	21,075	22,028	59,489	38,616
		MUNICIPALIDAD DISTRITAL DE SAN CRISTOBAL	56,069	27,324	73,653	47,743
		MUNICIPALIDAD DISTRITAL DE SAN JUAN	34,424	25,486	68,248	44,007
		MUNICIPALIDAD DISTRITAL DE SAN PEDRO	76,505	53,724	143,418	92,216
		MUNICIPALIDAD DISTRITAL DE SAN PEDRO DE PALCO	31,959	24,017	62,845	39,759
		MUNICIPALIDAD DISTRITAL DE SANCOS	183,900	143,596	385,470	248,976
		MUNICIPALIDAD DIST. SANTA ANA DE HUAYCAHUACHO	16,911	12,730	34,705	22,714
		MUNICIPALIDAD DISTRITAL DE SANTA LUCIA	18,014	44,907	123,357	81,070
	PARINACOCHAS	MUNICIPALIDAD PROV. PARINACOCHAS - CORACORA	868,866	669,804	1,808,175	1,169,734
		MUNICIPALIDAD DISTRITAL DE CHUMPI	53,105	37,955	100,056	63,211
		MUNICIPALIDAD DISTRITAL DE CORONEL CASTAÑEDA	49,126	64,658	180,704	120,852
		MUNICIPALIDAD DISTRITAL DE PACAPAUSA	70,461	14,028	35,598	21,674
		MUNICIPALIDAD DISTRITAL DE PULLO	120,637	135,499	379,573	254,500
		MUNICIPALIDAD DISTRITAL DE PUYUSCA	48,575	45,705	122,555	78,735
		MUNICIPALIDAD DIST. SAN FRANCISCO DE RIVACAYCO	19,630	11,816	31,319	19,879
		MUNICIPALIDAD DISTRITAL DE UPAHUACHO	62,364	24,567	63,539	39,399
	PAUCAR DEL SARASARA	MUNICIPALIDAD PROV. PAUCAR SARA SARA - PAUSA	310,550	193,626	518,382	333,309
		MUNICIPALIDAD DISTRITAL DE COLTA	28,655	8,356	21,488	13,226
		MUNICIPALIDAD DISTRITAL DE CORCULLA	11,118	10,634	28,140	17,867
		MUNICIPALIDAD DISTRITAL DE LAMPA	60,395	29,588	78,420	49,900
		MUNICIPALIDAD DISTRITAL DE MARCABAMBA	11,711	7,530	19,939	12,668
		MUNICIPALIDAD DISTRITAL DE OYOLO	31,388	49,154	136,208	90,526
		MUNICIPALIDAD DISTRITAL DE PARARCA	17,103	6,089	15,721	9,720
		MUNICIPALIDAD DIST. DE SAN JAVIER DE ALPABAMBA	11,285	5,038	12,926	7,967
		MUNICIPALIDAD DISTRITAL DE SAN JOSE DE USHUA	4,566	6,340	17,480	11,569
		MUNICIPALIDAD DISTRITAL DE SARA SARA	18,400	6,026	15,573	9,660
	SUCRE	MUNICIPALIDAD PROVINCIAL DE SUCRE - QUEROBAMBA	332,612	148,186	393,065	251,442
		MUNICIPALIDAD DISTRITAL DE BELEN	18,704	4,054	10,646	6,773
		MUNICIPALIDAD DISTRITAL DE CHALCOS	13,530	2,502	6,599	4,212
		MUNICIPALIDAD DISTRITAL DE CHILCAYOC	13,183	3,412	9,065	5,817
		MUNICIPALIDAD DISTRITAL DE HUACAÑA	17,849	4,713	12,384	7,852
		MUNICIPALIDAD DISTRITAL DE MORCOLLA	25,257	21,129	56,408	36,296
		MUNICIPALIDAD DISTRITAL DE PAICO	21,182	5,997	15,704	9,964
		MUNICIPALIDAD DISTRITAL DE SAN PEDRO DE LARCAY	18,872	15,646	41,983	27,112
		MUNICIPALIDAD DISTRITAL DE SAN SALVADOR DE QUIJE	34,960	13,655	35,864	22,770
		MUNICIPALIDAD DISTRITAL DE SANTIAGO DE PAUCARAY	18,109	5,646	14,886	9,485
		MUNICIPALIDAD DISTRITAL DE SORAS	31,757	15,602	41,793	26,955

GOBIERNO LOCAL: DISTRIBUCIÓN DEL FOCAM

EN SOLES S/

DEPARTAMENTO	PROVINCIA	MUNICIPALIDAD	2019	2020	2021	2022*
AYACUCHO	VICTOR FAJARDO	MUNICIPALIDAD PROV. VICTOR FAJARDO - HUANCAPI	623,694	291,165	773,428	494,983
		MUNICIPALIDAD DISTRITAL DE ALCAMENCA	60,890	20,863	54,424	34,321
		MUNICIPALIDAD DISTRITAL DE APONGO	36,218	5,248	13,533	8,471
		MUNICIPALIDAD DISTRITAL DE ASQUIPATA	8,370	4,639	12,562	8,166
		MUNICIPALIDAD DISTRITAL DE CANARIA	74,446	46,715	126,472	82,267
		MUNICIPALIDAD DISTRITAL DE CAYARA	17,277	8,677	23,275	15,027
		MUNICIPALIDAD DISTRITAL DE COLCA	16,779	9,664	25,887	16,697
		MUNICIPALIDAD DISTRITAL DE HUAMANQUIQUIA	27,894	12,504	33,592	21,704
		MUNICIPALIDAD DISTRITAL DE HUANCARAYLLA	32,297	11,136	29,485	18,843
		MUNICIPALIDAD DISTRITAL DE HUALLA	58,399	21,212	55,788	35,436
		MUNICIPALIDAD DISTRITAL DE SARHUA	51,516	28,259	75,946	49,094
		MUNICIPALIDAD DISTRITAL DE VILCANCHOS	64,421	46,909	125,586	80,949
	VILCASHUAMAN	MUNICIPALIDAD PROVINCIAL DE VILCAS HUAMAN	638,622	285,916	758,158	485,035
		MUNICIPALIDAD DISTRITAL DE ACCOMARCA	21,440	8,355	22,057	14,092
		MUNICIPALIDAD DISTRITAL DE CARHUANCA	25,085	11,474	30,521	19,608
		MUNICIPALIDAD DISTRITAL DE CONCEPCION	66,276	24,599	64,434	40,887
		MUNICIPALIDAD DISTRITAL DE HUAMBALPA	41,564	10,587	27,829	17,720
		MUNICIPALIDAD DISTRITAL DE INDEPENDENCIA	39,324	11,795	31,098	19,840
		MUNICIPALIDAD DISTRITAL DE SAURAMA	30,875	12,293	32,717	21,000
		MUNICIPALIDAD DISTRITAL DE VISCHONGO	91,108	55,437	149,229	96,664
	TOTAL DE LAS MUNICIPALIDADES DEL DEPARTAMENTO		**36,309,084**	**26,818,097**	**73,061,405**	**47,486,038**

GOBIERNO LOCAL: DISTRIBUCIÓN DEL FOCAM

EN SOLES S/

DEPARTAMENTO	PROVINCIA	MUNICIPALIDAD	2019	2020	2021	2022*
HUANCAVELICA	HUANCAVELICA	MUNICIPALIDAD PROVINCIAL DE HUANCAVELICA	4,433,526	2,459,493	6,515,830	4,138,722
		MUNICIPALIDAD DISTRITAL DE ACOBAMBILLA	120,463	39,186	100,646	61,756
		MUNICIPALIDAD DISTRITAL DE ACORIA	886,955	325,474	844,767	522,258
		MUNICIPALIDAD DISTRITAL DE CONAYCA	30,878	11,913	31,524	19,965
		MUNICIPALIDAD DISTRITAL DE CUENCA	49,220	15,466	40,123	24,887
		MUNICIPALIDAD DISTRITAL DE HUACHOCOLPA	65,476	38,521	100,937	63,080
		MUNICIPALIDAD DISTRITAL DE HUAYLLAHUARA	17,981	7,087	18,909	12,054
		MUNICIPALIDAD DISTRITAL DE IZCUCHACA	15,849	14,612	39,647	25,857
		MUNICIPALIDAD DISTRITAL DE LARIA	37,069	6,870	18,043	11,330
		MUNICIPALIDAD DISTRITAL DE MANTA	48,265	19,070	49,827	31,099
		MUNICIPALIDAD DISTRITAL DE MARISCAL CÁCERES	27,551	7,778	20,592	13,081
		MUNICIPALIDAD DISTRITAL DE MOYA	58,889	14,191	36,561	22,413
		MUNICIPALIDAD DISTRITAL DE NUEVO OCCORO	66,214	36,350	96,204	60,902
		MUNICIPALIDAD DISTRITAL DE PALCA	75,077	37,457	97,637	60,652
		MUNICIPALIDAD DISTRITAL DE PILCHACA	11,009	6,552	17,606	11,380
		MUNICIPALIDAD DISTRITAL DE VILCA	77,969	30,042	78,627	49,079
		MUNICIPALIDAD DISTRITAL DE YAULI	857,290	622,264	1,637,427	1,033,136
		MUNICIPALIDAD DISTRITAL ASCENSION	162,365	209,314	586,806	394,952
		MUNICIPALIDAD DISTRITAL DE HUANDO	165,257	99,826	265,482	169,441
	ACOBAMBA	MUNICIPALIDAD PROVINCIAL DE ACOBAMBA	2,510,390	675,735	1,733,028	1,064,053
		MUNICIPALIDAD DISTRITAL DE ANDABAMBA	149,362	54,665	142,667	89,040
		MUNICIPALIDAD DISTRITAL DE ANTA	249,760	68,801	176,730	108,619
		MUNICIPALIDAD DISTRITAL DE CAJA	62,138	21,242	55,089	34,144
		MUNICIPALIDAD DISTRITAL DE MARCAS	60,400	15,877	41,322	25,755
		MUNICIPALIDAD DISTRITAL DE PAUCARA	868,616	180,005	447,600	266,112
		MUNICIPALIDAD DISTRITAL DE POMACOCHA	93,204	25,024	65,371	40,861
		MUNICIPALIDAD DISTRITAL DE ROSARIO	196,112	90,597	237,733	149,244
	ANGARAES	MUNICIPALIDAD PROVINCIAL DE ANGARAES - LIRCAY	1,954,240	1,218,336	3,227,592	2,050,722
		MUNICIPALIDAD DISTRITAL DE ANCHONGA	182,785	128,274	342,661	219,536
		MUNICIPALIDAD DISTRITAL DE CALLANMARCA	14,978	9,893	25,535	15,782
		MUNICIPALIDAD DISTRITAL DE CCOCHACCASA	56,563	57,452	151,990	96,283
		MUNICIPALIDAD DISTRITAL DE CHINCHO	92,235	16,997	44,115	27,496
		MUNICIPALIDAD DISTRITAL DE CONGALLA	106,077	89,644	236,236	149,250
		MUNICIPALIDAD DISTRITAL DE HUANCA HUANCA	44,251	24,568	64,526	40,521
		MUNICIPALIDAD DISTRITAL DE HUAYLLAY GRANDE	57,978	23,728	60,155	36,514
		MUNICIPALIDAD DISTRITAL DE JULCAMARCA	31,714	18,287	49,156	31,654
		MUNICIPALIDAD DIST. DE SAN ANTONIO DE ANTAPARCO	184,457	41,792	109,103	68,216
		MUNICIPALIDAD DISTRITAL DE SANTO TOMAS DE PATA	71,340	32,172	84,237	52,809
		MUNICIPALIDAD DISTRITAL DE SECCLLA	88,611	44,324	117,654	74,801
	CASTROVIRREYNA	MUNICIPALIDAD PROVINCIAL DE CASTROVIRREYNA	620,749	385,851	1,011,742	635,264
		MUNICIPALIDAD DISTRITAL DE ARMA	33,905	20,844	54,404	33,925
		MUNICIPALIDAD DISTRITAL DE AURAHUA	58,472	33,017	86,596	54,386
		MUNICIPALIDAD DISTRITAL DE CAPILLAS	36,558	22,513	58,750	36,707
		MUNICIPALIDAD DISTRITAL DE CHUPAMARCA	31,807	12,463	33,131	21,065
		MUNICIPALIDAD DISTRITAL DE COCAS	23,423	19,966	52,779	33,473
		MUNICIPALIDAD DISTRITAL DE HUACHOS	42,462	24,006	61,288	37,467
		MUNICIPALIDAD DISTRITAL DE HUAMATAMBO	9,596	7,173	19,323	12,375
		MUNICIPALIDAD DISTRITAL DE MOLLEPAMPA	42,565	39,730	105,199	66,544
		MUNICIPALIDAD DISTRITAL DE SAN JUAN	10,835	13,481	36,960	24,295
		MUNICIPALIDAD DISTRITAL DE SANTA ANA	56,311	30,692	78,187	47,812
		MUNICIPALIDAD DISTRITAL DE TANTARA	13,362	11,533	30,795	19,707
		MUNICIPALIDAD DISTRITAL DE TICRAPO	32,178	23,021	61,468	39,264

GOBIERNO LOCAL: DISTRIBUCIÓN DEL FOCAM

EN SOLES S/

DEPARTAMENTO	PROVINCIA	MUNICIPALIDAD	2019	2020	2021	2022*
HUANCAVELICA	CHURCAMPA	MUNICIPALIDAD PROVINCIAL DE CHURCAMPA	1,418,194	734,622	1,932,922	1,217,680
		MUNICIPALIDAD DISTRITAL DE ANCO	167,799	131,222	351,417	225,351
		MUNICIPALIDAD DISTRITAL DE CHINCHIHUASI	87,119	35,948	92,376	56,747
		MUNICIPALIDAD DISTRITAL DE EL CARMEN	67,703	47,768	127,002	80,768
		MUNICIPALIDAD DISTRITAL DE LA MERCED	41,997	13,526	36,826	24,051
		MUNICIPALIDAD DISTRITAL DE LOCROJA	85,726	62,403	165,168	104,573
		MUNICIPALIDAD DISTRITAL DE PAUCARBAMBA	187,290	84,982	220,280	136,579
		MUNICIPALIDAD DISTRITAL DE SAN MIGUEL DE MAYOCC	22,238	7,367	19,325	12,121
		MUNICIPALIDAD DISTRITAL DE SAN PEDRO DE CORIS	108,268	51,849	137,383	87,035
		MUNICIPALIDAD DISTRITAL DE PACHAMARCA	74,504	42,276	110,395	68,986
		MUNICIPALIDAD DISTRITAL DE COSME	103,108	47,838	126,147	79,655
	HUAYTARA	MUNICIPALIDAD PROVINCIAL DE HUAYTARA	732,750	564,116	1,487,317	938,998
		MUNICIPALIDAD DISTRITAL DE AYAVI	400,722	349,817	925,688	595,682
		MUNICIPALIDAD DISTRITAL DE CORDOVA	66,342	27,305	69,134	41,705
		MUNICIPALIDAD DISTRITAL DE HUAYACUNDO ARMA	8,236	8,561	23,421	15,320
		MUNICIPALIDAD DISTRITAL DE LARAMARCA	19,117	14,545	38,521	24,331
		MUNICIPALIDAD DISTRITAL DE OCOYO	61,568	27,486	69,406	41,711
		MUNICIPALIDAD DISTRITAL DE PILPICHACA	1,797,893	1,290,393	3,409,686	2,190,853
		MUNICIPALIDAD DISTRITAL DE QUERCO	26,757	44,050	122,486	81,786
		MUNICIPALIDAD DISTRITAL DE QUITO ARMA	19,502	15,014	39,662	24,987
		MUNICIPALIDAD DIST. DE SAN ANTONIO DE CUSICANCHA	43,029	35,884	95,189	60,371
		MUNICIPALIDAD DIST. SAN FRANCISCO DE SANGAYAICO	13,633	31,756	87,338	57,551
		MUNICIPALIDAD DISTRITAL SAN ISIDRO - HUIRPACANCHA	29,949	36,136	97,538	63,040
		MUNICIPALIDAD DISTRITAL SANTIAGO DE CHOCORVOS	70,108	45,678	115,577	69,691
		MUNICIPALIDAD DISTRITAL SANTIAGO DE QUIRAHUARA	15,951	9,926	25,192	15,327
		MUNICIPALIDAD DIST. DE SANTO DOMINGO DE CAPILLAS	24,885	18,904	49,518	31,013
		MUNICIPALIDAD DISTRITAL DE TAMBO	994,311	746,915	1,984,244	1,284,469
	TAYACAJA	MUNICIPALIDAD PROVINCIAL DE TAYACAJA - PAMPAS	3,340,604	1,646,254	4,355,558	2,758,802
		MUNICIPALIDAD DISTRITAL DE ACOSTAMBO	96,060	49,625	130,810	82,531
		MUNICIPALIDAD DISTRITAL DE ACRAQUIA	128,120	34,846	91,246	57,168
		MUNICIPALIDAD DISTRITAL DE AHUAYCHA	144,336	57,241	151,218	95,586
		MUNICIPALIDAD DISTRITAL DE COLCABAMBA	311,126	219,009	585,977	375,018
		MUNICIPALIDAD DISTRITAL DE DANIEL HERNANDES	221,504	118,760	323,241	210,973
		MUNICIPALIDAD DISTRITAL DE HUACHOCOLPA	169,714	85,256	181,803	115,897
		MUNICIPALIDAD DISTRITAL DE HUARIBAMBA	111,370	31,442	82,603	51,936
		MUNICIPALIDAD DISTRITAL DE ÑAHUIMPUQUIO	47,517	21,961	57,452	36,010
		MUNICIPALIDAD DISTRITAL DE PAZOS	109,492	59,139	155,002	97,215
		MUNICIPALIDAD DISTRITAL DE QUISHUAR	19,688	9,765	25,933	16,481
		MUNICIPALIDAD DISTRITAL DE SALCABAMBA	116,244	83,323	220,555	139,709
		MUNICIPALIDAD DISTRITAL DE SALCAHUASI	75,395	36,514	95,961	60,365
		MUNICIPALIDAD DISTRITAL DE SAN MARCOS ROCCHAC	64,703	27,277	70,455	43,472
		MUNICIPALIDAD DISTRITAL DE SURCUBAMBA	125,652	133,422	309,346	197,161
		MUNICIPALIDAD DISTRITAL DE TINTAY PUNCU	238,312	75,909	131,663	67,370
		MUNICIPALIDAD DISTRITAL DE QUICHUAS	104,521	81,000	217,987	140,402
		MUNICIPALIDAD DISTRITAL DE ANDAYMARCA	57,829	47,628	129,671	84,664
		MUNICIPALIDAD DISTRITAL DE ROBLE	115,852	29,137	74,119	45,151
		MUNICIPALIDAD DISTRITAL DE PICHOS	88,175	32,301	83,295	51,399
		MUNICIPALIDAD DISTRITAL DE SANTIAGO DE TUCUMA	48,980	13,933	36,853	23,355
		MUNICIPALIDAD DISTRITAL DE LAMBRAS			92,136	58,712
		MUNICIPALIDAD DISTRITAL DE COCHABAMBA			62,797	51,640
	TOTAL DE LAS MUNICIPALIDADES DEL DEPARTAMENTO		**27,718,627**	**14,903,200**	**39,325,154**	**24,921,137**

GOBIERNO LOCAL: DISTRIBUCIÓN DEL FOCAM

EN SOLES S/

DEPARTAMENTO	PROVINCIA	MUNICIPALIDAD	2019	2020	2021	2022*
ICA	ICA	MUNICIPALIDAD PROVINCIAL DE ICA	6,211,043	5,567,226	15,382,555	10,192,021
		MUNICIPALIDAD DISTRITAL DE TINGUIÑA	300,575	396,543	1,112,404	747,449
		MUNICIPALIDAD DISTRITAL DE LOS AQUIJES	465,452	291,359	807,681	537,270
		MUNICIPALIDAD DISTRITAL DE OCUCAJE	94,988	107,229	299,781	200,859
		MUNICIPALIDAD DISTRITAL DE PACHACUTEC	138,716	87,884	245,228	163,916
		MUNICIPALIDAD DISTRITAL DE PARCONA	571,131	550,706	1,519,233	1,004,148
		MUNICIPALIDAD DISTRITAL DE PUEBLO NUEVO	84,728	81,557	230,693	156,386
		MUNICIPALIDAD DISTRITAL DE SALAS	505,118	622,797	1,723,222	1,144,198
		MUNICIPALIDAD DISTRITAL SAN JOSE DE LOS MOLINOS	143,726	94,669	263,207	175,362
		MUNICIPALIDAD DISTRITAL DE SAN JUAN BAUTISTA	213,990	159,881	442,704	293,713
		MUNICIPALIDAD DISTRITAL DE SANTIAGO	562,233	320,248	887,440	590,089
		MUNICIPALIDAD DISTRITAL DE SUBTANJALLA	426,934	367,734	1,018,942	677,478
		MUNICIPALIDAD DISTRITAL DE TATE	111,718	64,805	179,607	119,281
		MUNICIPALIDAD DISTRITAL DE YAUCA DEL ROSARIO	22,447	31,731	87,328	57,691
	CHINCHA	MUNICIPALIDAD PROV. DE CHINCHA - CHINCHA ALTA	4,485,654	3,601,311	9,957,431	6,601,071
		MUNICIPALIDAD DISTRITAL DE ALTO LARAN	616,674	441,084	1,190,659	777,513
		MUNICIPALIDAD DISTRITAL DE CHAVIN	38,076	82,422	240,301	167,561
		MUNICIPALIDAD DISTRITAL DE CHINCHA BAJA	237,033	134,763	369,917	243,346
		MUNICIPALIDAD DISTRITAL DE EL CARMEN	1,114,365	522,334	1,394,731	901,379
		MUNICIPALIDAD DISTRITAL DE GROCIO PRADO	1,509,264	1,022,489	2,768,979	1,809,992
		MUNICIPALIDAD DISTRITAL DE PUEBLO NUEVO	2,412,600	2,181,812	5,919,534	3,873,280
		MUNICIPALIDAD DISTRITAL DE SAN JUAN DE YANAC	6,217	67,601	200,751	142,350
		MUNICIPALIDAD DIST. DE SAN PEDRO DE HUACARPANA	32,719	37,005	101,799	67,102
		MUNICIPALIDAD DISTRITAL DE SUNAMPE	481,096	371,793	1,032,108	686,803
		MUNICIPALIDAD DISTRITAL DE TAMBO DE MORA	101,423	74,892	208,033	138,523
	NAZCA	MUNICIPALIDAD PROVINCIAL DE NASCA	913,819	1,110,849	3,065,001	2,027,814
		MUNICIPALIDAD DISTRITAL DE CHANGUILLO	24,186	38,292	105,764	69,927
		MUNICIPALIDAD DISTRITAL DE EL INGENIO	34,576	57,863	160,683	106,959
		MUNICIPALIDAD DISTRITAL DE MARCONA	74,735	145,806	408,519	274,126
		MUNICIPALIDAD DISTRITAL DE VISTA ALEGRE	178,867	357,946	993,171	660,903
	PALPA	MUNICIPALIDAD PROVINCIAL DE PALPA	191,712	238,106	649,937	425,747
		MUNICIPALIDAD DISTRITAL DE LLIPATA	23,497	33,308	92,067	61,011
		MUNICIPALIDAD DISTRITAL DE RIO GRANDE	31,885	36,336	99,395	65,296
		MUNICIPALIDAD DISTRITAL DE SANTA CRUZ	10,913	16,742	45,470	29,707
		MUNICIPALIDAD DISTRITAL DE TIBILLO	6,553	8,877	23,953	15,517
	PISCO	MUNICIPALIDAD PROVINCIAL DE PISCO	2,972,019	2,797,575	7,739,775	5,134,055
		MUNICIPALIDAD DISTRITAL DE HUANCANO	1,249,399	881,832	2,341,363	1,512,834
		MUNICIPALIDAD DISTRITAL DE HUMAY	1,958,706	1,314,790	3,492,574	2,257,299
		MUNICIPALIDAD DISTRITAL DE INDEPENDENCIA	1,422,651	874,818	2,338,409	1,513,695
		MUNICIPALIDAD DISTRITAL DE PARACAS	522,992	553,301	1,545,957	1,040,950
		MUNICIPALIDAD DISTRITAL DE SAN ANDRES	694,762	625,678	1,679,004	1,088,990
		MUNICIPALIDAD DISTRITAL DE SAN CLEMENTE	430,238	347,706	971,923	650,913
		MUNICIPALIDAD DISTRITAL DE TUPAC AMARU INCA	328,908	279,985	769,151	507,064
	TOTAL DE LAS MUNICIPALIDADES DEL DEPARTAMENTO		**31,958,340**	**27,001,685**	**74,106,383**	**48,911,590**

GOBIERNO LOCAL: DISTRIBUCIÓN DEL FOCAM

EN SOLES S/

DEPARTAMENTO	PROVINCIA	MUNICIPALIDAD	2019	2020	2021	2022*
LIMA	BARRANCA	MUNICIPALIDAD PROVINCIAL DE BARRANCA	2,155,430	1,926,810	5,271,081	3,462,409
		MUNICIPALIDAD DISTRITAL DE PARAMONGA	211,154	164,764	443,909	287,193
		MUNICIPALIDAD DISTRITAL DE PATIVILCA	258,904	254,972	696,233	456,474
		MUNICIPALIDAD DISTRITAL DE SUPE	381,313	345,363	959,913	640,171
		MUNICIPALIDAD DISTRITAL DE SUPE PUERTO	127,386	168,978	464,535	306,574
	CAJATAMBO	MUNICIPALIDAD PROVINCIAL DE CAJATAMBO	212,721	207,358	551,366	352,356
		MUNICIPALIDAD DISTRITAL DE COPA	19,236	33,673	90,289	58,116
		MUNICIPALIDAD DISTRITAL DE GORGOR	64,155	45,231	120,675	77,324
		MUNICIPALIDAD DISTRITAL DE HUANCAPON	21,488	31,886	84,872	54,335
		MUNICIPALIDAD DISTRITAL DE MANAS	18,316	28,835	77,517	50,131
	CANTA	MUNICIPALIDAD PROVINCIAL DE CANTA	357,255	252,194	675,912	435,074
		MUNICIPALIDAD DISTRITAL DE ARAHUAY	14,621	12,818	34,309	22,005
		MUNICIPALIDAD DISTRITAL DE HUAMANTANGA	26,553	10,391	27,841	17,906
		MUNICIPALIDAD DISTRITAL DE HUAROS	13,579	18,222	49,055	31,703
		MUNICIPALIDAD DISTRITAL DE LACHAQUI	18,440	23,001	61,773	39,826
		MUNICIPALIDAD DISTRITAL DE SAN BUENAVENTURA	10,114	7,664	20,972	13,753
		MUNICIPALIDAD DISTRITAL DE SANTA ROSA DE QUIVES	151,584	94,844	255,860	165,796
	CAÑETE	MUNICIPALIDAD PROV. DE CAÑETE - SAN VICENTE	4,922,634	3,547,374	9,781,310	6,476,056
		MUNICIPALIDAD DISTRITAL DE ASIA	1,129,190	818,638	2,190,089	1,422,257
		MUNICIPALIDAD DISTRITAL DE CALANGO	36,090	29,121	79,377	51,945
		MUNICIPALIDAD DISTRITAL DE CERRO AZUL	777,829	635,337	1,723,834	1,133,629
		MUNICIPALIDAD DISTRITAL DE CHILCA	1,248,830	1,078,648	2,930,132	1,927,164
		MUNICIPALIDAD DISTRITAL DE COAYLLO	23,814	14,509	40,165	26,708
		MUNICIPALIDAD DISTRITAL DE IMPERIAL	428,739	380,182	1,041,265	684,814
		MUNICIPALIDAD DISTRITAL DE LUNAHUANA	104,844	40,529	108,948	70,342
		MUNICIPALIDAD DISTRITAL DE MALA	1,627,670	1,072,230	2,882,020	1,874,109
		MUNICIPALIDAD DISTRITAL DE NUEVO IMPERIAL	572,182	394,208	1,101,745	739,240
		MUNICIPALIDAD DISTRITAL DE PACARAN	27,735	24,274	66,413	43,647
		MUNICIPALIDAD DISTRITAL DE QUILMANA	307,901	163,477	448,853	295,895
		MUNICIPALIDAD DISTRITAL DE SAN ANTONIO	350,184	291,230	781,086	506,848
		MUNICIPALIDAD DISTRITAL DE SAN LUIS	815,404	476,113	1,268,260	817,726
		MUNICIPALIDAD DISTRITAL DE SANTA CRUZ DE FLORES	349,721	284,872	759,788	492,401
		MUNICIPALIDAD DISTRITAL DE ZUÑIGA	48,123	24,316	65,189	41,889
	HUARAL	MUNICIPALIDAD PROVINCIAL DE HUARAL	3,838,107	2,841,519	7,788,458	5,126,412
		MUNICIPALIDAD DISTRITAL DE ATAVILLOS ALTO	12,663	18,116	48,558	31,243
		MUNICIPALIDAD DISTRITAL DE ATAVILLOS BAJO	21,654	16,671	44,313	28,303
		MUNICIPALIDAD DISTRITAL DE AUCALLAMA	482,948	401,415	1,116,317	745,163
		MUNICIPALIDAD DISTRITAL DE CHANCAY	964,988	657,914	1,812,843	1,199,190
		MUNICIPALIDAD DISTRITAL DE IHUARI	57,355	81,420	216,868	138,636
		MUNICIPALIDAD DISTRITAL DE LAMPIAN	6,877	3,098	8,164	5,161
		MUNICIPALIDAD DISTRITAL DE PACARAOS	8,018	31,212	88,122	59,784
		MUNICIPALIDAD DISTRITAL DE SAN MIGUEL DE ACOS	11,546	13,333	35,894	23,124
		MUNICIPALIDAD DIST. DE SANTA CRUZ DE ANDAMARCA	31,932	9,408	24,963	15,916
		MUNICIPALIDAD DISTRITAL DE SUMBILCA	22,913	28,870	77,518	50,043
		MUNICIPALIDAD DISTRITAL VEINTISIETE DE NOVIEMBRE	7,677	8,588	22,763	14,478

GOBIERNO LOCAL: DISTRIBUCIÓN DEL FOCAM

EN SOLES S/

DEPARTAMENTO	PROVINCIA	MUNICIPALIDAD	2019	2020	2021	2022*
LIMA	HUAROCHIRI	MUNICIPALIDAD PROV. DE HUAROCHIRI - MATUCANA	1,912,674	1,414,894	3,790,182	2,438,651
		MUNICIPALIDAD DISTRITAL DE ANTIOQUIA	23,132	17,743	47,244	30,217
		MUNICIPALIDAD DISTRITAL DE CALLAHUANCA	45,873	13,540	35,802	22,712
		MUNICIPALIDAD DISTRITAL DE CARAMPOMA	36,459	3,765	10,085	6,463
		MUNICIPALIDAD DISTRITAL DE CHICLA	122,507	66,401	173,070	108,229
		MUNICIPALIDAD DIST.DE SAN JOSE DE LOS CHORRILLOS	9,676	8,482	23,115	15,122
		MUNICIPALIDAD DISTRITAL DE HUACHUPAMPA	61,221	11,889	31,752	20,355
		MUNICIPALIDAD DISTRITAL DE HUANZA	38,614	18,057	48,131	30,834
		MUNICIPALIDAD DISTRITAL DE HUAROCHIRI	30,141	20,589	54,443	34,597
		MUNICIPALIDAD DISTRITAL DE LAHUAYTAMBO	16,097	16,084	42,171	26,657
		MUNICIPALIDAD DISTRITAL DE LANGA	16,439	18,987	50,242	31,938
		MUNICIPALIDAD DISTRITAL DE SAN PEDRO DE LARAOS	63,344	14,816	39,148	24,772
		MUNICIPALIDAD DISTRITAL DE MARIATANA	33,472	38,271	102,962	66,499
		MUNICIPALIDAD DISTRITAL DE RICARDO PALMA	68,396	73,229	199,687	130,769
		MUNICIPALIDAD DIST. DE SAN ANDRES DE TUPICOCHA	28,483	29,690	78,731	50,097
		MUNICIPALIDAD DISTRITAL DE SAN ANTONIO	147,264	250,615	685,046	449,251
		MUNICIPALIDAD DISTRITAL DE SAN BARTOLOME	42,042	16,636	44,303	28,344
		MUNICIPALIDAD DISTRITAL DE SAN DAMIAN	22,803	28,972	77,085	49,267
		MUNICIPALIDAD DISTRITAL DE SAN JUAN DE IRIS	47,582	19,145	51,456	33,201
		MUNICIPALIDAD DIST. DE SAN JUAN DE TANTARANCHE	11,468	7,512	19,972	12,780
		MUNICIPALIDAD DISTRITAL DE SAN LORENZO DE QUINTI	23,533	22,589	60,369	38,761
		MUNICIPALIDAD DISTRITAL DE SAN MATEO	55,607	66,575	178,430	114,826
		MUNICIPALIDAD DISTRITAL DE SAN MATEO DE OTAO	29,466	28,082	74,495	47,495
		MUNICIPALIDAD DISTRITAL DE CASTA	31,643	17,540	46,473	29,546
		MUNICIPALIDAD DISTRITAL SAN PEDRO DE HUANCAYRE	6,269	2,919	7,682	4,876
		MUNICIPALIDAD DISTRITAL DE SANGALLAYA	13,967	14,114	37,816	24,322
		MUNICIPALIDAD DIST. DE SANTA CRUZ DE COCACHACRA	25,324	29,568	80,291	52,325
		MUNICIPALIDAD DISTRITAL DE SANTA EULALIA	161,757	149,525	408,523	267,979
		MUNICIPALIDAD DISTRITAL SANTIAGO DE ANCHUCAYA	11,481	5,368	14,109	8,894
		MUNICIPALIDAD DISTRITAL DE SANTIAGO DE TUNA	18,924	9,175	23,857	14,908
		MUNICIPALIDAD DIST.SANTO DOMINGO DE LOS OLLEROS	112,763	56,955	155,189	101,550
		MUNICIPALIDAD DISTRITAL DE SURCO	29,455	23,490	62,398	39,806
	HUAURA	MUNICIPALIDAD PROVINCIAL DE HUAURA	3,722,610	3,111,831	8,541,654	5,630,204
		MUNICIPALIDAD DISTRITAL DE AMBAR	64,216	71,944	191,899	122,792
		MUNICIPALIDAD DISTRITAL DE CALETA DE CARQUIN	96,623	68,221	191,888	129,607
		MUNICIPALIDAD DISTRITAL DE CHECRAS	47,904	25,473	68,306	43,969
		MUNICIPALIDAD DISTRITAL DE HUALMAY	158,705	176,481	485,118	320,063
		MUNICIPALIDAD DISTRITAL DE HUAURA	413,826	336,739	932,500	619,837
		MUNICIPALIDAD DISTRITAL DE LEONCIO PRADO	48,630	38,733	105,750	69,351
		MUNICIPALIDAD DISTRITAL DE PACCHO	49,254	33,797	90,239	57,832
		MUNICIPALIDAD DISTRITAL DE SANTA LEONOR	34,061	15,108	41,420	27,331
		MUNICIPALIDAD DISTRITAL DE SANTA MARIA	538,551	427,542	1,174,803	775,143
		MUNICIPALIDAD DISTRITAL DE SAYAN	430,370	418,990	1,156,001	765,561
		MUNICIPALIDAD DISTRITAL DE VEGUETA	520,631	435,801	1,205,635	800,785

GOBIERNO LOCAL: DISTRIBUCIÓN DEL FOCAM

EN SOLES S/

DEPARTAMENTO	PROVINCIA	MUNICIPALIDAD	2019	2020	2021	2022*
LIMA	OYON	MUNICIPALIDAD PROVINCIAL DE OYON	534,565	342,171	914,414	587,153
		MUNICIPALIDAD DISTRITAL DE ANDAJES	20,611	8,469	21,998	13,629
		MUNICIPALIDAD DISTRITAL DE CAUJUL	16,812	10,817	28,287	17,734
		MUNICIPALIDAD DISTRITAL DE COCHAMARCA	42,203	32,498	86,118	54,927
		MUNICIPALIDAD DISTRITAL DE NAVAN	27,088	14,203	37,932	24,376
		MUNICIPALIDAD DISTRITAL DE PACHANGARA	53,714	30,774	81,773	52,237
	YAUYOS	MUNICIPALIDAD PROVINCIAL DE YAUYOS	865,163	634,907	1,679,869	1,068,429
		MUNICIPALIDAD DISTRITAL DE ALIS	31,394	21,341	57,827	37,646
		MUNICIPALIDAD DISTRITAL DE AYAUCA	58,919	31,484	82,554	51,959
		MUNICIPALIDAD DISTRITAL DE AYAVIRI	12,216	6,454	17,073	10,814
		MUNICIPALIDAD DISTRITAL DE AZANGARO	10,577	11,839	31,264	19,807
		MUNICIPALIDAD DISTRITAL DE CACRA	8,537	13,933	37,806	24,628
		MUNICIPALIDAD DISTRITAL DE CARANIA	9,622	5,194	13,632	8,521
		MUNICIPALIDAD DISTRITAL DE CATAHUASI	21,394	27,715	74,850	48,578
		MUNICIPALIDAD DISTRITAL DE CHOCOS	29,490	26,593	70,564	44,931
		MUNICIPALIDAD DISTRITAL DE COCHAS	10,703	5,689	15,147	9,679
		MUNICIPALIDAD DISTRITAL DE COLONIA	32,117	41,620	110,750	70,931
		MUNICIPALIDAD DISTRITAL DE HONGOS	9,725	7,505	19,916	12,766
		MUNICIPALIDAD DISTRITAL DE HUAMPARA	2,033	2,471	6,410	4,048
		MUNICIPALIDAD DISTRITAL DE HUANCAYA	34,758	20,223	52,345	32,522
		MUNICIPALIDAD DISTRITAL DE HUANGASCAR	13,595	16,946	45,698	29,677
		MUNICIPALIDAD DISTRITAL DE HUANTAN	23,733	36,496	99,028	64,648
		MUNICIPALIDAD DISTRITAL DE HUAÑEC	7,967	6,916	18,766	12,225
		MUNICIPALIDAD DISTRITAL DE LARAOS	17,808	13,680	35,625	22,281
		MUNICIPALIDAD DISTRITAL DE LINCHA	24,997	16,818	43,439	27,084
		MUNICIPALIDAD DISTRITAL DE MADEAN	18,650	17,469	45,985	29,035
		MUNICIPALIDAD DISTRITAL DE MIRAFLORES	8,211	2,525	6,528	4,021
		MUNICIPALIDAD DISTRITAL DE OMAS	11,155	11,129	30,148	19,608
		MUNICIPALIDAD DISTRITAL DE PUTINZA	12,357	16,624	45,457	29,897
		MUNICIPALIDAD DISTRITAL DE QUINCHES	17,349	13,830	35,791	22,185
		MUNICIPALIDAD DISTRITAL DE QUINOCAY	11,253	5,168	13,585	8,630
		MUNICIPALIDAD DISTRITAL DE SAN JOAQUIN	6,112	1,986	5,217	3,286
		MUNICIPALIDAD DISTRITAL DE SAN PEDRO DE PILAS	6,257	3,204	8,401	5,304
		MUNICIPALIDAD DISTRITAL DE TANTA	8,928	5,907	16,059	10,483
		MUNICIPALIDAD DISTRITAL DE TAURIPAMPA	9,868	18,246	49,104	31,660
		MUNICIPALIDAD DISTRITAL DE TOMAS	28,996	18,644	48,080	29,687
		MUNICIPALIDAD DISTRITAL DE TUPE	16,329	22,371	59,586	38,091
		MUNICIPALIDAD DISTRITAL DE VIÑAC	41,688	44,631	120,280	78,016
		MUNICIPALIDAD DISTRITAL DE VITIS	17,180	2,612	6,725	4,179
	TOTAL DE LAS MUNICIPALIDADES DEL DEPARTAMENTO		**33,857,146**	**26,260,609**	**71,552,867**	**46,897,098**

GOBIERNO LOCAL: DISTRIBUCIÓN DEL FOCAM

EN SOLES S/

DEPARTAMENTO	PROVINCIA	MUNICIPALIDAD	2019	2020	2021	2022*
UCAYALI	CORONEL PORTILLO	MUNICIPALIDAD PROVINCIAL DE CORONEL PORTILLO	1,417,937	1,010,775	2,738,934	1,781,991
		MUNICIPALIDAD DISTRITAL DE CAMPOVERDE	190,951	144,945	394,832	258,119
		MUNICIPALIDAD DISTRITAL DE IPARIA	589,801	456,239	1,236,407	804,496
		MUNICIPALIDAD DISTRITAL DE MASISEA	975,330	730,494	1,979,500	1,287,912
		MUNICIPALIDAD DISTRITAL DE YARINACOCHA	690,206	463,285	1,260,681	823,363
		MUNICIPALIDAD DISTRITAL DE NUEVA REQUENA	157,091	109,145	295,603	192,233
		MUNICIPALIDAD DISTRITAL DE MANANTAY	585,459	455,339	1,245,706	817,513
	ATALAYA	MUNICIPALIDAD PROVINCIAL DE ATALAYA - RAYMONDI	13,926,689	10,153,065	27,582,121	17,986,957
		MUNICIPALIDAD DISTRITAL DE SEPAHUA	5,124,060	3,356,673	9,087,741	5,907,822
		MUNICIPALIDAD DISTRITAL DE TAHUANIA	4,613,284	3,845,118	10,451,888	6,819,449
		MUNICIPALIDAD DISTRITAL DE YURUA	3,976,616	2,866,482	7,788,231	5,079,528
	PADRE ABAD	MUNICIPALIDAD PROV. DE PADRE ABAD - AGUAITIA	2,210,257	1,667,100	3,623,548	2,158,668
		MUNICIPALIDAD DISTRITAL DE IRAZOLA	684,966	490,891	1,333,622	869,613
		MUNICIPALIDAD DISTRITAL DE CURIMANA	921,072	658,597	1,792,555	1,170,910
		MUNICIPALIDAD DISTRITAL DE NESHUYA	487,904	380,024	1,036,148	677,860
		MUNICIPALIDAD DISTRITAL ALEXANDER VON HUMBOLDT	302,577	173,612	467,419	302,189
		MUNICIPALIDAD DISTRITAL DE HUIPOCA			461,078	403,593
		MUNICIPALIDAD DISTRITAL DE BOQUERON			437,293	382,793
	PURUS	MUNICIPALIDAD PROVINCIAL DE PURUS	1,382,032	1,011,067	2,745,499	1,789,688
	TOTAL DE LAS MUNICIPALIDADES DEL DEPARTAMENTO		**38,236,232**	**27,972,851**	**75,958,806**	**49,514,695**

*Fuente: MEF-13.05.2022-Elaboración ASISP.

RANKING DE LA DISTRIBUCIÓN DEL FOCAM POR MUNICIPALIDADES

Cuadro 6

RANKING DE LA DISTRIBUCIÓN DEL FOCAM A LAS MUNICIPALIDADES

EN SOLES

ORDEN	DEPARTAMENTO	PROVINCIA	MUNICIPALIDAD	2022*
1	UCAYALI	ATALAYA	MUNICIPALIDAD PROVINCIAL DE ATALAYA - RAYMONDI	17,986,956.72
2	ICA	ICA	MUNICIPALIDAD PROVINCIAL DE ICA	10,192,020.82
3	AYACUCHO	HUAMANGA	MUNICIPALIDAD PROVINCIAL DE HUAMANGA	7,574,005.60
4	UCAYALI	ATALAYA	MUNICIPALIDAD DISTRITAL DE TAHUANIA	6,819,448.76
5	ICA	CHINCHA	MUNICIPALIDAD PROV. DE CHINCHA - CHINCHA ALTA	6,601,071.46
6	LIMA	CAÑETE	MUNICIPALIDAD PROV. DE CAÑETE - SAN VICENTE	6,476,056.12
7	UCAYALI	ATALAYA	MUNICIPALIDAD DISTRITAL DE SEPAHUA	5,907,821.62
8	LIMA	HUAURA	MUNICIPALIDAD PROVINCIAL DE HUAURA	5,630,204.19
9	ICA	PISCO	MUNICIPALIDAD PROVINCIAL DE PISCO	5,134,055.31
10	LIMA	HUARAL	MUNICIPALIDAD PROVINCIAL DE HUARAL	5,126,412.40
11	UCAYALI	ATALAYA	MUNICIPALIDAD DISTRITAL DE YURUA	5,079,528.14
12	AYACUCHO	HUAMANGA	MUNICIPALIDAD DISTRITAL DE VINCHOS	4,221,479.61
13	AYACUCHO	HUANTA	MUNICIPALIDAD PROVINCIAL DE HUANTA	4,148,834.12
14	HUANCAVELICA	HUANCAVELICA	MUNICIPALIDAD PROVINCIAL DE HUANCAVELICA	4,138,721.98
15	ICA	CHINCHA	MUNICIPALIDAD DISTRITAL DE PUEBLO NUEVO	3,873,280.18
16	AYACUCHO	LA MAR	MUNICIPALIDAD PROVINCIAL DE LA MAR - SAN MIGUEL	3,638,502.26
17	LIMA	BARRANCA	MUNICIPALIDAD PROVINCIAL DE BARRANCA	3,462,409.40
18	HUANCAVELICA	TAYACAJA	MUNICIPALIDAD PROVINCIAL DE TAYACAJA - PAMPAS	2,758,801.81
19	LIMA	HUAROCHIRI	MUNICIPALIDAD PROV. DE HUAROCHIRI - MATUCANA	2,438,650.53
20	ICA	PISCO	MUNICIPALIDAD DISTRITAL DE HUMAY	2,257,299.42
21	HUANCAVELICA	HUAYTARA	MUNICIPALIDAD DISTRITAL DE PILPICHACA	2,190,853.34
22	UCAYALI	PADRE ABAD	MUNICIPALIDAD PROV. DE PADRE ABAD - AGUAITIA	2,158,667.72
23	AYACUCHO	LA MAR	MUNICIPALIDAD DISTRITAL DE ANCO	2,146,801.63
24	HUANCAVELICA	ANGARAES	MUNICIPALIDAD PROVINCIAL DE ANGARAES - LIRCAY	2,050,722.23
25	AYACUCHO	LUCANAS	MUNICIPALIDAD PROVINCIAL DE LUCANAS - PUQUIO	2,040,836.34
26	ICA	NAZCA	MUNICIPALIDAD PROVINCIAL DE NASCA	2,027,813.80
27	LIMA	CAÑETE	MUNICIPALIDAD DISTRITAL DE CHILCA	1,927,164.41
28	LIMA	CAÑETE	MUNICIPALIDAD DISTRITAL DE MALA	1,874,109.40
29	ICA	CHINCHA	MUNICIPALIDAD DISTRITAL DE GROCIO PRADO	1,809,992.09
30	UCAYALI	PURUS	MUNICIPALIDAD PROVINCIAL DE PURUS	1,789,687.76
31	UCAYALI	CORONEL PORTILLO	MUNICIPALIDAD PROVINCIAL DE CORONEL PORTILLO	1,781,990.81
32	AYACUCHO	HUAMANGA	MUNICIPALIDAD DISTRITAL DE ACOCRO	1,688,269.73
33	AYACUCHO	HUAMANGA	MUNICIPALIDAD DISTRITAL DE CHIARA	1,568,434.79
34	ICA	PISCO	MUNICIPALIDAD DISTRITAL DE INDEPENDENCIA	1,513,694.77
35	ICA	PISCO	MUNICIPALIDAD DISTRITAL DE HUANCANO	1,512,834.10
36	LIMA	CAÑETE	MUNICIPALIDAD DISTRITAL DE ASIA	1,422,257.41
37	UCAYALI	CORONEL PORTILLO	MUNICIPALIDAD DISTRITAL DE MASISEA	1,287,911.63
38	HUANCAVELICA	HUAYTARA	MUNICIPALIDAD DISTRITAL DE TAMBO	1,284,469.20
39	HUANCAVELICA	CHURCAMPA	MUNICIPALIDAD PROVINCIAL DE CHURCAMPA	1,217,680.14
40	LIMA	HUARAL	MUNICIPALIDAD DISTRITAL DE CHANCAY	1,199,190.00
41	UCAYALI	PADRE ABAD	MUNICIPALIDAD DISTRITAL DE CURIMANA	1,170,910.20
42	AYACUCHO	PARINACOCHAS	MUNICIPALIDAD PROV. PARINACOCHAS - CORACORA	1,169,734.48
43	ICA	ICA	MUNICIPALIDAD DISTRITAL DE SALAS	1,144,197.64
44	LIMA	CAÑETE	MUNICIPALIDAD DISTRITAL DE CERRO AZUL	1,133,628.86
45	ICA	PISCO	MUNICIPALIDAD DISTRITAL DE SAN ANDRES	1,088,989.75
46	LIMA	YAUYOS	MUNICIPALIDAD PROVINCIAL DE YAUYOS	1,068,429.05
47	HUANCAVELICA	ACOBAMBA	MUNICIPALIDAD PROVINCIAL DE ACOBAMBA	1,064,053.03
48	ICA	PISCO	MUNICIPALIDAD DISTRITAL DE PARACAS	1,040,950.49
49	HUANCAVELICA	HUANCAVELICA	MUNICIPALIDAD DISTRITAL DE YAULI	1,033,135.79
50	ICA	ICA	MUNICIPALIDAD DISTRITAL DE PARCONA	1,004,148.03

RANKING DE LA DISTRIBUCIÓN DEL FOCAM A LAS MUNICIPALIDADES

EN SOLES

ORDEN	DEPARTAMENTO	PROVINCIA	MUNICIPALIDAD	2022*
51	AYACUCHO	CANGALLO	MUNICIPALIDAD DISTRITAL DE PARAS	998,569.47
52	AYACUCHO	CANGALLO	MUNICIPALIDAD PROVINCIAL DE CANGALLO	983,335.38
53	HUANCAVELICA	HUAYTARA	MUNICIPALIDAD PROVINCIAL DE HUAYTARA	938,998.45
54	AYACUCHO	LA MAR	MUNICIPALIDAD DISTRITAL DE ANCHIHUAY	907,950.06
55	ICA	CHINCHA	MUNICIPALIDAD DISTRITAL DE EL CARMEN	901,378.84
56	UCAYALI	PADRE ABAD	MUNICIPALIDAD DISTRITAL DE IRAZOLA	869,613.32
57	AYACUCHO	HUAMANGA	MUNICIPALIDAD DISTRITAL DE SAN JUAN BAUTISTA	863,988.95
58	UCAYALI	CORONEL PORTILLO	MUNICIPALIDAD DISTRITAL DE YARINACOCHA	823,362.86
59	LIMA	CAÑETE	MUNICIPALIDAD DISTRITAL DE SAN LUIS	817,725.88
60	UCAYALI	CORONEL PORTILLO	MUNICIPALIDAD DISTRITAL DE MANANTAY	817,512.96
61	UCAYALI	CORONEL PORTILLO	MUNICIPALIDAD DISTRITAL DE IPARIA	804,495.98
62	LIMA	HUAURA	MUNICIPALIDAD DISTRITAL DE VEGUETA	800,784.73
63	ICA	CHINCHA	MUNICIPALIDAD DISTRITAL DE ALTO LARAN	777,513.12
64	LIMA	HUAURA	MUNICIPALIDAD DISTRITAL DE SANTA MARIA	775,142.63
65	LIMA	HUAURA	MUNICIPALIDAD DISTRITAL DE SAYAN	765,561.15
66	AYACUCHO	HUAMANGA	MUNICIPALIDAD DISTRITAL DE SOCOS	757,530.23
67	ICA	ICA	MUNICIPALIDAD DISTRITAL DE TINGUIÑA	747,449.47
68	LIMA	HUARAL	MUNICIPALIDAD DISTRITAL DE AUCALLAMA	745,163.19
69	LIMA	CAÑETE	MUNICIPALIDAD DISTRITAL DE NUEVO IMPERIAL	739,240.38
70	AYACUCHO	HUANTA	MUNICIPALIDAD DISTRITAL DE SIVIA	727,197.65
71	AYACUCHO	HUANTA	MUNICIPALIDAD DISTRITAL DE LLOCHEGUA	697,793.04
72	ICA	CHINCHA	MUNICIPALIDAD DISTRITAL DE SUNAMPE	686,802.92
73	LIMA	CAÑETE	MUNICIPALIDAD DISTRITAL DE IMPERIAL	684,814.40
74	UCAYALI	PADRE ABAD	MUNICIPALIDAD DISTRITAL DE NESHUYA	677,859.51
75	ICA	ICA	MUNICIPALIDAD DISTRITAL DE SUBTANJALLA	677,478.07
76	ICA	NAZCA	MUNICIPALIDAD DISTRITAL DE VISTA ALEGRE	660,902.83
77	ICA	PISCO	MUNICIPALIDAD DISTRITAL DE SAN CLEMENTE	650,913.23
78	LIMA	BARRANCA	MUNICIPALIDAD DISTRITAL DE SUPE	640,170.67
79	HUANCAVELICA	CASTROVIRREYNA	MUNICIPALIDAD PROVINCIAL DE CASTROVIRREYNA	635,263.95
80	LIMA	HUAURA	MUNICIPALIDAD DISTRITAL DE HUAURA	619,837.11
81	AYACUCHO	HUAMANGA	MUNICIPALIDAD DISTRITAL DE CARMEN ALTO	612,413.57
82	HUANCAVELICA	HUAYTARA	MUNICIPALIDAD DISTRITAL DE AYAVI	595,682.36
83	ICA	ICA	MUNICIPALIDAD DISTRITAL DE SANTIAGO	590,089.32
84	LIMA	OYON	MUNICIPALIDAD PROVINCIAL DE OYON	587,152.57
85	AYACUCHO	LA MAR	MUNICIPALIDAD DISTRITAL DE SANTA ROSA	565,519.59
86	AYACUCHO	HUAMANGA	MUNICIPALIDAD DISTRITAL ANDRES AVELINO CACERES	539,672.72
87	ICA	ICA	MUNICIPALIDAD DISTRITAL DE LOS AQUIJES	537,270.48
88	AYACUCHO	HUAMANGA	MUNICIPALIDAD DISTRITAL DE ACOS VINCHOS	531,866.95
89	HUANCAVELICA	HUANCAVELICA	MUNICIPALIDAD DISTRITAL DE ACORIA	522,257.53
90	ICA	PISCO	MUNICIPALIDAD DISTRITAL DE TUPAC AMARU INCA	507,063.51
91	LIMA	CAÑETE	MUNICIPALIDAD DISTRITAL DE SAN ANTONIO	506,847.85
92	AYACUCHO	VICTOR FAJARDO	MUNICIPALIDAD PROV. VICTOR FAJARDO - HUANCAPI	494,983.37
93	LIMA	CAÑETE	MUNICIPALIDAD DISTRITAL DE SANTA CRUZ DE FLORES	492,401.08
94	AYACUCHO	VILCASHUAMAN	MUNICIPALIDAD PROVINCIAL DE VILCAS HUAMAN	485,035.42
95	AYACUCHO	LA MAR	MUNICIPALIDAD DISTRITAL DE CHILCAS	456,554.99
96	LIMA	BARRANCA	MUNICIPALIDAD DISTRITAL DE PATIVILCA	456,474.11
97	LIMA	HUAROCHIRI	MUNICIPALIDAD DISTRITAL DE SAN ANTONIO	449,251.04
98	AYACUCHO	LA MAR	MUNICIPALIDAD DISTRITAL DE AYNA	443,406.60
99	LIMA	CANTA	MUNICIPALIDAD PROVINCIAL DE CANTA	435,073.94
100	AYACUCHO	LA MAR	MUNICIPALIDAD DISTRITAL DE PATIBAMBA	434,308.68
101	ICA	PALPA	MUNICIPALIDAD PROVINCIAL DE PALPA	425,747.02
102	AYACUCHO	LA MAR	MUNICIPALIDAD DISTRITAL DE UNION PROGRESO	421,455.80
103	AYACUCHO	LA MAR	MUNICIPALIDAD DISTRITAL DE SAMUGARI	413,604.84
104	AYACUCHO	LA MAR	MUNICIPALIDAD DISTRITAL DE NINABAMBA	408,973.78
105	UCAYALI	PADRE ABAD	MUNICIPALIDAD DISTRITAL DE HUIPOCA	403,593.43

RANKING DE LA DISTRIBUCIÓN DEL FOCAM A LAS MUNICIPALIDADES

EN SOLES

ORDEN	DEPARTAMENTO	PROVINCIA	MUNICIPALIDAD	2022*
106	HUANCAVELICA	HUANCAVELICA	MUNICIPALIDAD DISTRITAL ASCENSION	394,951.71
107	UCAYALI	PADRE ABAD	MUNICIPALIDAD DISTRITAL DE BOQUERON	382,792.99
108	HUANCAVELICA	TAYACAJA	MUNICIPALIDAD DISTRITAL DE COLCABAMBA	375,017.95
109	LIMA	CAJATAMBO	MUNICIPALIDAD PROVINCIAL DE CAJATAMBO	352,356.15
110	AYACUCHO	PAUCAR DEL SARASARA	MUNICIPALIDAD PROV. PAUCAR SARA SARA - PAUSA	333,308.82
111	AYACUCHO	HUAMANGA	MUNICIPALIDAD DISTRITAL DE TAMBILLO	329,696.39
112	AYACUCHO	HUAMANGA	MUNICIPALIDAD DISTRITAL JESUS NAZARENO	327,954.40
113	LIMA	HUAURA	MUNICIPALIDAD DISTRITAL DE HUALMAY	320,062.69
114	LIMA	BARRANCA	MUNICIPALIDAD DISTRITAL DE SUPE PUERTO	306,573.71
115	UCAYALI	PADRE ABAD	MUNICIPALIDAD DISTRITAL ALEXANDER VON HUMBOLDT	302,188.71
116	LIMA	CAÑETE	MUNICIPALIDAD DISTRITAL DE QUILMANA	295,894.83
117	AYACUCHO	HUANTA	MUNICIPALIDAD DISTRITAL DE CANAYRE	294,990.39
118	ICA	ICA	MUNICIPALIDAD DISTRITAL DE SAN JUAN BAUTISTA	293,713.35
119	LIMA	BARRANCA	MUNICIPALIDAD DISTRITAL DE PARAMONGA	287,192.60
120	ICA	NAZCA	MUNICIPALIDAD DISTRITAL DE MARCONA	274,126.33
121	AYACUCHO	LA MAR	MUNICIPALIDAD DISTRITAL DE TAMBO	269,925.79
122	LIMA	HUAROCHIRI	MUNICIPALIDAD DISTRITAL DE SANTA EULALIA	267,978.95
123	HUANCAVELICA	ACOBAMBA	MUNICIPALIDAD DISTRITAL DE PAUCARA	266,111.72
124	AYACUCHO	CANGALLO	MUNICIPALIDAD DISTRITAL DE CHUSCHI	259,158.94
125	UCAYALI	CORONEL PORTILLO	MUNICIPALIDAD DISTRITAL DE CAMPOVERDE	258,119.10
126	AYACUCHO	PARINACOCHAS	MUNICIPALIDAD DISTRITAL DE PULLO	254,500.37
127	AYACUCHO	SUCRE	MUNICIPALIDAD PROVINCIAL DE SUCRE - QUEROBAMBA	251,441.64
128	AYACUCHO	LUCANAS	MUNICIPALIDAD DISTRITAL DE SANCOS	248,976.09
129	ICA	CHINCHA	MUNICIPALIDAD DISTRITAL DE CHINCHA BAJA	243,345.89
130	AYACUCHO	HUANCASANCOS	MUNICIPALIDAD PROV. DE HUANCA SANCOS - SANCOS	226,219.78
131	HUANCAVELICA	CHURCAMPA	MUNICIPALIDAD DISTRITAL DE ANCO	225,351.32
132	HUANCAVELICA	ANGARAES	MUNICIPALIDAD DISTRITAL DE ANCHONGA	219,536.23
133	HUANCAVELICA	TAYACAJA	MUNICIPALIDAD DISTRITAL DE DANIEL HERNANDES	210,973.43
134	AYACUCHO	CANGALLO	MUNICIPALIDAD DISTRITAL DE LOS MOROCHUCOS	205,664.99
135	ICA	ICA	MUNICIPALIDAD DISTRITAL DE OCUCAJE	200,858.53
136	AYACUCHO	HUANTA	MUNICIPALIDAD DISTRITAL DE UCHURACCAY	198,598.46
137	HUANCAVELICA	TAYACAJA	MUNICIPALIDAD DISTRITAL DE SURCUBAMBA	197,160.80
138	UCAYALI	CORONEL PORTILLO	MUNICIPALIDAD DISTRITAL DE NUEVA REQUENA	192,232.55
139	AYACUCHO	HUAMANGA	MUNICIPALIDAD DISTRITAL DE OCROS	191,616.45
140	ICA	ICA	MUNICIPALIDAD DISTRITAL SAN JOSE DE LOS MOLINOS	175,362.04
141	AYACUCHO	LA MAR	MUNICIPALIDAD DISTRITAL DE CHUNGUI	170,811.33
142	HUANCAVELICA	HUANCAVELICA	MUNICIPALIDAD DISTRITAL DE HUANDO	169,440.67
143	ICA	CHINCHA	MUNICIPALIDAD DISTRITAL DE CHAVIN	167,560.59
144	LIMA	CANTA	MUNICIPALIDAD DISTRITAL DE SANTA ROSA DE QUIVES	165,795.76
145	ICA	ICA	MUNICIPALIDAD DISTRITAL DE PACHACUTEC	163,916.46
146	AYACUCHO	LA MAR	MUNICIPALIDAD DISTRITAL DE LUIS CARRANZA	161,001.28
147	ICA	ICA	MUNICIPALIDAD DISTRITAL DE PUEBLO NUEVO	156,385.97
148	HUANCAVELICA	ANGARAES	MUNICIPALIDAD DISTRITAL DE CONGALLA	149,249.91
149	HUANCAVELICA	ACOBAMBA	MUNICIPALIDAD DISTRITAL DE ROSARIO	149,243.87
150	ICA	CHINCHA	MUNICIPALIDAD DISTRITAL DE SAN JUAN DE YANAC	142,350.14
151	HUANCAVELICA	TAYACAJA	MUNICIPALIDAD DISTRITAL DE QUICHUAS	140,401.61
152	HUANCAVELICA	TAYACAJA	MUNICIPALIDAD DISTRITAL DE SALCABAMBA	139,709.04
153	LIMA	HUARAL	MUNICIPALIDAD DISTRITAL DE IHUARI	138,635.65
154	ICA	CHINCHA	MUNICIPALIDAD DISTRITAL DE TAMBO DE MORA	138,522.98
155	AYACUCHO	LA MAR	MUNICIPALIDAD DISTRITAL DE RIO MAGDALENA	138,480.04
156	HUANCAVELICA	CHURCAMPA	MUNICIPALIDAD DISTRITAL DE PAUCARBAMBA	136,579.31
157	LIMA	HUAROCHIRI	MUNICIPALIDAD DISTRITAL DE RICARDO PALMA	130,769.21
158	AYACUCHO	HUANTA	MUNICIPALIDAD DISTRITAL DE LURICOCHA	130,172.64
159	LIMA	HUAURA	MUNICIPALIDAD DISTRITAL DE CALETA DE CARQUIN	129,606.68
160	LIMA	HUAURA	MUNICIPALIDAD DISTRITAL DE AMBAR	122,791.71

RANKING DE LA DISTRIBUCIÓN DEL FOCAM A LAS MUNICIPALIDADES

EN SOLES

ORDEN	DEPARTAMENTO	PROVINCIA	MUNICIPALIDAD	2022*
161	AYACUCHO	PARINACOCHAS	MUNICIPALIDAD DISTRITAL DE CORONEL CASTAÑEDA	120,851.59
162	ICA	ICA	MUNICIPALIDAD DISTRITAL DE TATE	119,280.73
163	AYACUCHO	LUCANAS	MUNICIPALIDAD DISTRITAL DE OCAÑA	116,451.57
164	AYACUCHO	HUAMANGA	MUNICIPALIDAD DISTRITAL DE QUINUA	116,270.24
165	HUANCAVELICA	TAYACAJA	MUNICIPALIDAD DISTRITAL DE HUACHOCOLPA	115,897.45
166	LIMA	HUAROCHIRI	MUNICIPALIDAD DISTRITAL DE SAN MATEO	114,826.33
167	HUANCAVELICA	ACOBAMBA	MUNICIPALIDAD DISTRITAL DE ANTA	108,619.36
168	LIMA	HUAROCHIRI	MUNICIPALIDAD DISTRITAL DE CHICLA	108,229.06
169	AYACUCHO	HUANTA	MUNICIPALIDAD DISTRITAL DE PUCACOLPA	107,818.25
170	ICA	NAZCA	MUNICIPALIDAD DISTRITAL DE EL INGENIO	106,959.40
171	AYACUCHO	HUAMANGA	MUNICIPALIDAD DISTRITAL DE PACAICASA	105,724.43
172	HUANCAVELICA	CHURCAMPA	MUNICIPALIDAD DISTRITAL DE LOCROJA	104,573.10
173	AYACUCHO	LUCANAS	MUNICIPALIDAD DISTRITAL DE OTOCA	101,965.48
174	LIMA	HUAROCHIRI	MUNICIPALIDAD DIST.SANTO DOMINGO DE LOS OLLEROS	101,550.45
175	HUANCAVELICA	TAYACAJA	MUNICIPALIDAD DISTRITAL DE PAZOS	97,214.78
176	AYACUCHO	VILCASHUAMAN	MUNICIPALIDAD DISTRITAL DE VISCHONGO	96,663.90
177	HUANCAVELICA	ANGARAES	MUNICIPALIDAD DISTRITAL DE CCOCHACCASA	96,282.73
178	HUANCAVELICA	TAYACAJA	MUNICIPALIDAD DISTRITAL DE AHUAYCHA	95,586.03
179	AYACUCHO	LUCANAS	MUNICIPALIDAD DISTRITAL DE LUCANAS	93,849.39
180	AYACUCHO	LUCANAS	MUNICIPALIDAD DISTRITAL DE SAN PEDRO	92,216.32
181	AYACUCHO	HUANTA	MUNICIPALIDAD DISTRITAL DE SANTILLANA	91,164.84
182	AYACUCHO	PAUCAR DEL SARASARA	MUNICIPALIDAD DISTRITAL DE OYOLO	90,525.96
183	HUANCAVELICA	ACOBAMBA	MUNICIPALIDAD DISTRITAL DE ANDABAMBA	89,039.52
184	AYACUCHO	LUCANAS	MUNICIPALIDAD DISTRITAL DE AUCARA	88,134.48
185	HUANCAVELICA	CHURCAMPA	MUNICIPALIDAD DISTRITAL DE SAN PEDRO DE CORIS	87,035.06
186	HUANCAVELICA	TAYACAJA	MUNICIPALIDAD DISTRITAL DE ANDAYMARCA	84,663.85
187	HUANCAVELICA	TAYACAJA	MUNICIPALIDAD DISTRITAL DE ACOSTAMBO	82,531.12
188	AYACUCHO	VICTOR FAJARDO	MUNICIPALIDAD DISTRITAL DE CANARIA	82,267.29
189	HUANCAVELICA	HUAYTARA	MUNICIPALIDAD DISTRITAL DE QUERCO	81,786.31
190	AYACUCHO	LUCANAS	MUNICIPALIDAD DISTRITAL DE SANTA LUCIA	81,069.88
191	AYACUCHO	VICTOR FAJARDO	MUNICIPALIDAD DISTRITAL DE VILCANCHOS	80,948.88
192	HUANCAVELICA	CHURCAMPA	MUNICIPALIDAD DISTRITAL DE EL CARMEN	80,768.49
193	AYACUCHO	HUANTA	MUNICIPALIDAD DISTRITAL DE CHACA	80,502.51
194	HUANCAVELICA	CHURCAMPA	MUNICIPALIDAD DISTRITAL DE COSME	79,655.38
195	AYACUCHO	PARINACOCHAS	MUNICIPALIDAD DISTRITAL DE PUYUSCA	78,734.82
196	AYACUCHO	LUCANAS	MUNICIPALIDAD DISTRITAL DE CHAVIÑA	78,647.36
197	LIMA	YAUYOS	MUNICIPALIDAD DISTRITAL DE VIÑAC	78,016.10
198	AYACUCHO	HUANTA	MUNICIPALIDAD DISTRITAL DE HUAMANGUILLA	77,438.30
199	LIMA	CAJATAMBO	MUNICIPALIDAD DISTRITAL DE GORGOR	77,323.75
200	AYACUCHO	LUCANAS	MUNICIPALIDAD DISTRITAL DE LARAMATE	76,208.32
201	HUANCAVELICA	ANGARAES	MUNICIPALIDAD DISTRITAL DE SECCLLA	74,800.60
202	LIMA	YAUYOS	MUNICIPALIDAD DISTRITAL DE COLONIA	70,931.03
203	AYACUCHO	LUCANAS	MUNICIPALIDAD DISTRITAL DE HUAC - HUAS	70,865.85
204	LIMA	CAÑETE	MUNICIPALIDAD DISTRITAL DE LUNAHUANA	70,342.04
205	ICA	NAZCA	MUNICIPALIDAD DISTRITAL DE CHANGUILLO	69,926.84
206	HUANCAVELICA	HUAYTARA	MUNICIPALIDAD DISTRITAL SANTIAGO DE CHOCORVOS	69,690.84
207	LIMA	HUAURA	MUNICIPALIDAD DISTRITAL DE LEONCIO PRADO	69,351.47
208	AYACUCHO	LUCANAS	MUNICIPALIDAD DISTRITAL DE CHIPAO	69,199.78
209	HUANCAVELICA	CHURCAMPA	MUNICIPALIDAD DISTRITAL DE PACHAMARCA	68,985.57
210	HUANCAVELICA	ANGARAES	MUNICIPALIDAD DIST. DE SAN ANTONIO DE ANTAPARCO	68,216.37
211	HUANCAVELICA	TAYACAJA	MUNICIPALIDAD DISTRITAL DE TINTAY PUNCU	67,369.92
212	ICA	CHINCHA	MUNICIPALIDAD DIST. DE SAN PEDRO DE HUACARPANA	67,102.13
213	HUANCAVELICA	CASTROVIRREYNA	MUNICIPALIDAD DISTRITAL DE MOLLEPAMPA	66,543.92
214	LIMA	HUAROCHIRI	MUNICIPALIDAD DISTRITAL DE MARIATANA	66,498.76
215	ICA	PALPA	MUNICIPALIDAD DISTRITAL DE RIO GRANDE	65,295.94

RANKING DE LA DISTRIBUCIÓN DEL FOCAM A LAS MUNICIPALIDADES

EN SOLES

ORDEN	DEPARTAMENTO	PROVINCIA	MUNICIPALIDAD	2022*
216	LIMA	YAUYOS	MUNICIPALIDAD DISTRITAL DE HUANTAN	64,648.28
217	AYACUCHO	HUANTA	MUNICIPALIDAD DISTRITAL DE IGUAIN	64,473.10
218	AYACUCHO	PARINACOCHAS	MUNICIPALIDAD DISTRITAL DE CHUMPI	63,211.04
219	HUANCAVELICA	HUANCAVELICA	MUNICIPALIDAD DISTRITAL DE HUACHOCOLPA	63,079.69
220	HUANCAVELICA	HUAYTARA	MUNICIPALIDAD DISTRITAL SAN ISIDRO - HUIRPACANCHA	63,040.30
221	HUANCAVELICA	HUANCAVELICA	MUNICIPALIDAD DISTRITAL DE ACOBAMBILLA	61,755.54
222	ICA	PALPA	MUNICIPALIDAD DISTRITAL DE LLIPATA	61,010.68
223	HUANCAVELICA	HUANCAVELICA	MUNICIPALIDAD DISTRITAL DE NUEVO OCCORO	60,901.60
224	HUANCAVELICA	HUANCAVELICA	MUNICIPALIDAD DISTRITAL DE PALCA	60,652.41
225	HUANCAVELICA	HUAYTARA	MUNICIPALIDAD DIST. DE SAN ANTONIO DE CUSICANCHA	60,370.76
226	HUANCAVELICA	TAYACAJA	MUNICIPALIDAD DISTRITAL DE SALCAHUASI	60,365.31
227	LIMA	HUARAL	MUNICIPALIDAD DISTRITAL DE PACARAOS	59,783.66
228	HUANCAVELICA	TAYACAJA	MUNICIPALIDAD DISTRITAL DE LAMBRAS	58,711.61
229	LIMA	CAJATAMBO	MUNICIPALIDAD DISTRITAL DE COPA	58,115.85
230	LIMA	HUAURA	MUNICIPALIDAD DISTRITAL DE PACCHO	57,831.55
231	ICA	ICA	MUNICIPALIDAD DISTRITAL DE YAUCA DEL ROSARIO	57,691.19
232	HUANCAVELICA	HUAYTARA	MUNICIPALIDAD DIST. SAN FRANCISCO DE SANGAYAICO	57,550.52
233	HUANCAVELICA	TAYACAJA	MUNICIPALIDAD DISTRITAL DE ACRAQUIA	57,167.99
234	HUANCAVELICA	CHURCAMPA	MUNICIPALIDAD DISTRITAL DE CHINCHIHUASI	56,747.24
235	AYACUCHO	HUANCASANCOS	MUNICIPALIDAD DISTRITAL DE STGO. DE LUCANAMARCA	55,646.38
236	AYACUCHO	HUAMANGA	MUNICIPALIDAD DISTRITAL DE SAN JOSE DE TICLLAS	55,056.07
237	AYACUCHO	LUCANAS	MUNICIPALIDAD DISTRITAL DE LEONCIO PRADO	54,954.94
238	LIMA	OYON	MUNICIPALIDAD DISTRITAL DE COCHAMARCA	54,926.78
239	HUANCAVELICA	CASTROVIRREYNA	MUNICIPALIDAD DISTRITAL DE AURAHUA	54,385.69
240	LIMA	CAJATAMBO	MUNICIPALIDAD DISTRITAL DE HUANCAPON	54,335.23
241	HUANCAVELICA	ANGARAES	MUNICIPALIDAD DISTRITAL DE SANTO TOMAS DE PATA	52,809.09
242	LIMA	HUAROCHIRI	MUNICIPALIDAD DIST. DE SANTA CRUZ DE COCACHACRA	52,325.03
243	LIMA	OYON	MUNICIPALIDAD DISTRITAL DE PACHANGARA	52,236.50
244	LIMA	YAUYOS	MUNICIPALIDAD DISTRITAL DE AYAUCA	51,959.05
245	LIMA	CAÑETE	MUNICIPALIDAD DISTRITAL DE CALANGO	51,945.07
246	HUANCAVELICA	TAYACAJA	MUNICIPALIDAD DISTRITAL DE HUARIBAMBA	51,936.04
247	HUANCAVELICA	TAYACAJA	MUNICIPALIDAD DISTRITAL DE COCHABAMBA	51,639.91
248	HUANCAVELICA	TAYACAJA	MUNICIPALIDAD DISTRITAL DE PICHOS	51,398.53
249	LIMA	CAJATAMBO	MUNICIPALIDAD DISTRITAL DE MANAS	50,131.33
250	LIMA	HUAROCHIRI	MUNICIPALIDAD DIST. DE SAN ANDRES DE TUPICOCHA	50,097.28
251	LIMA	HUARAL	MUNICIPALIDAD DISTRITAL DE SUMBILCA	50,042.87
252	AYACUCHO	PAUCAR DEL SARASARA	MUNICIPALIDAD DISTRITAL DE LAMPA	49,899.69
253	LIMA	HUAROCHIRI	MUNICIPALIDAD DISTRITAL DE SAN DAMIAN	49,266.70
254	AYACUCHO	VICTOR FAJARDO	MUNICIPALIDAD DISTRITAL DE SARHUA	49,094.38
255	HUANCAVELICA	HUANCAVELICA	MUNICIPALIDAD DISTRITAL DE VILCA	49,078.77
256	LIMA	YAUYOS	MUNICIPALIDAD DISTRITAL DE CATAHUASI	48,578.00
257	HUANCAVELICA	CASTROVIRREYNA	MUNICIPALIDAD DISTRITAL DE SANTA ANA	47,812.21
258	AYACUCHO	LUCANAS	MUNICIPALIDAD DISTRITAL DE SAN CRISTOBAL	47,742.51
259	LIMA	HUAROCHIRI	MUNICIPALIDAD DISTRITAL DE SAN MATEO DE OTAO	47,494.61
260	AYACUCHO	HUAMANGA	MUNICIPALIDAD DISTRITAL DE SANTIAGO DE PISCHA	46,630.17
261	AYACUCHO	CANGALLO	MUNICIPALIDAD DISTRITAL DE TOTOS	46,563.03
262	HUANCAVELICA	TAYACAJA	MUNICIPALIDAD DISTRITAL DE ROBLE	45,150.67
263	LIMA	YAUYOS	MUNICIPALIDAD DISTRITAL DE CHOCOS	44,930.92
264	AYACUCHO	LUCANAS	MUNICIPALIDAD DISTRITAL DE SAN JUAN	44,006.71
265	LIMA	HUAURA	MUNICIPALIDAD DISTRITAL DE CHECRAS	43,969.42
266	LIMA	CAÑETE	MUNICIPALIDAD DISTRITAL DE PACARAN	43,646.83
267	HUANCAVELICA	TAYACAJA	MUNICIPALIDAD DISTRITAL DE SAN MARCOS ROCCHAC	43,472.45
268	LIMA	CAÑETE	MUNICIPALIDAD DISTRITAL DE ZUÑIGA	41,889.41
269	HUANCAVELICA	HUAYTARA	MUNICIPALIDAD DISTRITAL DE OCOYO	41,710.81
270	HUANCAVELICA	HUAYTARA	MUNICIPALIDAD DISTRITAL DE CORDOVA	41,704.90

RANKING DE LA DISTRIBUCIÓN DEL FOCAM A LAS MUNICIPALIDADES

EN SOLES

ORDEN	DEPARTAMENTO	PROVINCIA	MUNICIPALIDAD	2022*
271	AYACUCHO	VILCASHUAMAN	MUNICIPALIDAD DISTRITAL DE CONCEPCION	40,886.69
272	HUANCAVELICA	ACOBAMBA	MUNICIPALIDAD DISTRITAL DE POMACOCHA	40,861.47
273	HUANCAVELICA	ANGARAES	MUNICIPALIDAD DISTRITAL DE HUANCA HUANCA	40,520.83
274	AYACUCHO	CANGALLO	MUNICIPALIDAD DISTRITAL MARIA PARADO DE BELLIDO	40,050.52
275	LIMA	CANTA	MUNICIPALIDAD DISTRITAL DE LACHAQUI	39,826.44
276	LIMA	HUAROCHIRI	MUNICIPALIDAD DISTRITAL DE SURCO	39,806.02
277	AYACUCHO	LUCANAS	MUNICIPALIDAD DISTRITAL DE SAN PEDRO DE PALCO	39,758.63
278	AYACUCHO	PARINACOCHAS	MUNICIPALIDAD DISTRITAL DE UPAHUACHO	39,398.50
279	HUANCAVELICA	CASTROVIRREYNA	MUNICIPALIDAD DISTRITAL DE TICRAPO	39,263.98
280	LIMA	HUAROCHIRI	MUNICIPALIDAD DISTRITAL DE SAN LORENZO DE QUINTI	38,760.98
281	AYACUCHO	LUCANAS	MUNICIPALIDAD DISTRITAL DE SAISA	38,616.22
282	AYACUCHO	HUANTA	MUNICIPALIDAD DISTRITAL DE AYAHUANCO	38,450.62
283	LIMA	YAUYOS	MUNICIPALIDAD DISTRITAL DE TUPE	38,091.07
284	LIMA	YAUYOS	MUNICIPALIDAD DISTRITAL DE ALIS	37,645.91
285	HUANCAVELICA	CASTROVIRREYNA	MUNICIPALIDAD DISTRITAL DE HUACHOS	37,466.86
286	HUANCAVELICA	CASTROVIRREYNA	MUNICIPALIDAD DISTRITAL DE CAPILLAS	36,707.03
287	HUANCAVELICA	ANGARAES	MUNICIPALIDAD DISTRITAL DE HUAYLLAY GRANDE	36,514.36
288	AYACUCHO	SUCRE	MUNICIPALIDAD DISTRITAL DE MORCOLLA	36,296.37
289	HUANCAVELICA	TAYACAJA	MUNICIPALIDAD DISTRITAL DE ÑAHUIMPUQUIO	36,009.79
290	AYACUCHO	LA MAR	MUNICIPALIDAD DISTRITAL DE ORONCCOY	35,713.20
291	AYACUCHO	VICTOR FAJARDO	MUNICIPALIDAD DISTRITAL DE HUALLA	35,436.43
292	LIMA	HUAROCHIRI	MUNICIPALIDAD DISTRITAL DE HUAROCHIRI	34,597.27
293	AYACUCHO	VICTOR FAJARDO	MUNICIPALIDAD DISTRITAL DE ALCAMENCA	34,320.76
294	HUANCAVELICA	ACOBAMBA	MUNICIPALIDAD DISTRITAL DE CAJA	34,144.20
295	HUANCAVELICA	CASTROVIRREYNA	MUNICIPALIDAD DISTRITAL DE ARMA	33,925.24
296	HUANCAVELICA	CASTROVIRREYNA	MUNICIPALIDAD DISTRITAL DE COCAS	33,473.13
297	LIMA	HUAROCHIRI	MUNICIPALIDAD DISTRITAL DE SAN JUAN DE IRIS	33,200.91
298	LIMA	YAUYOS	MUNICIPALIDAD DISTRITAL DE HUANCAYA	32,521.87
299	LIMA	HUAROCHIRI	MUNICIPALIDAD DISTRITAL DE LANGA	31,937.64
300	AYACUCHO	HUANCASANCOS	MUNICIPALIDAD DISTRITAL DE SACSAMARCA	31,865.96
301	LIMA	CANTA	MUNICIPALIDAD DISTRITAL DE HUAROS	31,702.59
302	AYACUCHO	HUANCASANCOS	MUNICIPALIDAD DISTRITAL DE CARAPO	31,660.61
303	LIMA	YAUYOS	MUNICIPALIDAD DISTRITAL DE TAURIPAMPA	31,659.72
304	HUANCAVELICA	ANGARAES	MUNICIPALIDAD DISTRITAL DE JULCAMARCA	31,653.95
305	LIMA	HUARAL	MUNICIPALIDAD DISTRITAL DE ATAVILLOS ALTO	31,242.89
306	HUANCAVELICA	HUANCAVELICA	MUNICIPALIDAD DISTRITAL DE MANTA	31,099.46
307	HUANCAVELICA	HUAYTARA	MUNICIPALIDAD DIST. DE SANTO DOMINGO DE CAPILLAS	31,012.64
308	LIMA	HUAROCHIRI	MUNICIPALIDAD DISTRITAL DE HUANZA	30,834.40
309	LIMA	HUAROCHIRI	MUNICIPALIDAD DISTRITAL DE ANTIOQUIA	30,216.83
310	LIMA	YAUYOS	MUNICIPALIDAD DISTRITAL DE PUTINZA	29,896.93
311	ICA	PALPA	MUNICIPALIDAD DISTRITAL DE SANTA CRUZ	29,707.02
312	LIMA	YAUYOS	MUNICIPALIDAD DISTRITAL DE TOMAS	29,687.21
313	LIMA	YAUYOS	MUNICIPALIDAD DISTRITAL DE HUANGASCAR	29,677.31
314	LIMA	HUAROCHIRI	MUNICIPALIDAD DISTRITAL DE CASTA	29,545.76
315	LIMA	YAUYOS	MUNICIPALIDAD DISTRITAL DE MADEAN	29,034.93
316	LIMA	HUAROCHIRI	MUNICIPALIDAD DISTRITAL DE SAN BARTOLOME	28,344.06
317	LIMA	HUARAL	MUNICIPALIDAD DISTRITAL DE ATAVILLOS BAJO	28,303.29
318	AYACUCHO	LUCANAS	MUNICIPALIDAD DISTRITAL DE LLAUTA	28,272.31
319	AYACUCHO	LUCANAS	MUNICIPALIDAD DISTRITAL DE CABANA	27,925.89
320	HUANCAVELICA	ANGARAES	MUNICIPALIDAD DISTRITAL DE CHINCHO	27,496.00
321	LIMA	HUAURA	MUNICIPALIDAD DISTRITAL DE SANTA LEONOR	27,330.53
322	AYACUCHO	SUCRE	MUNICIPALIDAD DISTRITAL DE SAN PEDRO DE LARCAY	27,111.97
323	LIMA	YAUYOS	MUNICIPALIDAD DISTRITAL DE LINCHA	27,083.79
324	AYACUCHO	SUCRE	MUNICIPALIDAD DISTRITAL DE SORAS	26,955.05
325	LIMA	CAÑETE	MUNICIPALIDAD DISTRITAL DE COAYLLO	26,708.29

RANKING DE LA DISTRIBUCIÓN DEL FOCAM A LAS MUNICIPALIDADES

EN SOLES

ORDEN	DEPARTAMENTO	PROVINCIA	MUNICIPALIDAD	2022*
326	LIMA	HUAROCHIRI	MUNICIPALIDAD DISTRITAL DE LAHUAYTAMBO	26,657.00
327	HUANCAVELICA	HUANCAVELICA	MUNICIPALIDAD DISTRITAL DE IZCUCHACA	25,856.53
328	HUANCAVELICA	ACOBAMBA	MUNICIPALIDAD DISTRITAL DE MARCAS	25,755.24
329	HUANCAVELICA	HUAYTARA	MUNICIPALIDAD DISTRITAL DE QUITO ARMA	24,987.42
330	HUANCAVELICA	HUANCAVELICA	MUNICIPALIDAD DISTRITAL DE CUENCA	24,887.10
331	LIMA	HUAROCHIRI	MUNICIPALIDAD DISTRITAL DE SAN PEDRO DE LARAOS	24,771.76
332	LIMA	YAUYOS	MUNICIPALIDAD DISTRITAL DE CACRA	24,628.42
333	LIMA	OYON	MUNICIPALIDAD DISTRITAL DE NAVAN	24,375.89
334	HUANCAVELICA	HUAYTARA	MUNICIPALIDAD DISTRITAL DE LARAMARCA	24,331.15
335	LIMA	HUAROCHIRI	MUNICIPALIDAD DISTRITAL DE SANGALLAYA	24,321.57
336	HUANCAVELICA	CASTROVIRREYNA	MUNICIPALIDAD DISTRITAL DE SAN JUAN	24,294.69
337	HUANCAVELICA	CHURCAMPA	MUNICIPALIDAD DISTRITAL DE LA MERCED	24,051.06
338	HUANCAVELICA	TAYACAJA	MUNICIPALIDAD DISTRITAL DE SANTIAGO DE TUCUMA	23,354.94
339	LIMA	HUARAL	MUNICIPALIDAD DISTRITAL DE SAN MIGUEL DE ACOS	23,123.91
340	AYACUCHO	SUCRE	MUNICIPALIDAD DISTRITAL DE SAN SALVADOR DE QUIJE	22,770.43
341	AYACUCHO	LUCANAS	MUNICIPALIDAD DIST. SANTA ANA DE HUAYCAHUACHO	22,714.10
342	LIMA	HUAROCHIRI	MUNICIPALIDAD DISTRITAL DE CALLAHUANCA	22,712.12
343	HUANCAVELICA	HUANCAVELICA	MUNICIPALIDAD DISTRITAL DE MOYA	22,413.44
344	LIMA	YAUYOS	MUNICIPALIDAD DISTRITAL DE LARAOS	22,281.31
345	LIMA	YAUYOS	MUNICIPALIDAD DISTRITAL DE QUINCHES	22,184.79
346	LIMA	CANTA	MUNICIPALIDAD DISTRITAL DE ARAHUAY	22,005.43
347	AYACUCHO	VICTOR FAJARDO	MUNICIPALIDAD DISTRITAL DE HUAMANQUIQUIA	21,703.51
348	AYACUCHO	PARINACOCHAS	MUNICIPALIDAD DISTRITAL DE PACAPAUSA	21,673.76
349	HUANCAVELICA	CASTROVIRREYNA	MUNICIPALIDAD DISTRITAL DE CHUPAMARCA	21,064.63
350	AYACUCHO	VILCASHUAMAN	MUNICIPALIDAD DISTRITAL DE SAURAMA	21,000.33
351	LIMA	HUAROCHIRI	MUNICIPALIDAD DISTRITAL DE HUACHUPAMPA	20,354.58
352	HUANCAVELICA	HUANCAVELICA	MUNICIPALIDAD DISTRITAL DE CONAYCA	19,964.89
353	AYACUCHO	PARINACOCHAS	MUNICIPALIDAD DIST. SAN FRANCISCO DE RIVACAYCO	19,878.55
354	AYACUCHO	VILCASHUAMAN	MUNICIPALIDAD DISTRITAL DE INDEPENDENCIA	19,840.12
355	LIMA	YAUYOS	MUNICIPALIDAD DISTRITAL DE AZANGARO	19,807.00
356	HUANCAVELICA	CASTROVIRREYNA	MUNICIPALIDAD DISTRITAL DE TANTARA	19,707.35
357	AYACUCHO	VILCASHUAMAN	MUNICIPALIDAD DISTRITAL DE CARHUANCA	19,607.88
358	LIMA	YAUYOS	MUNICIPALIDAD DISTRITAL DE OMAS	19,607.66
359	AYACUCHO	VICTOR FAJARDO	MUNICIPALIDAD DISTRITAL DE HUANCARAYLLA	18,843.25
360	LIMA	CANTA	MUNICIPALIDAD DISTRITAL DE HUAMANTANGA	17,906.19
361	AYACUCHO	PAUCAR DEL SARASARA	MUNICIPALIDAD DISTRITAL DE CORCULLA	17,867.31
362	LIMA	OYON	MUNICIPALIDAD DISTRITAL DE CAUJUL	17,734.33
363	AYACUCHO	VILCASHUAMAN	MUNICIPALIDAD DISTRITAL DE HUAMBALPA	17,719.79
364	AYACUCHO	LUCANAS	MUNICIPALIDAD DISTRITAL DE CARMEN SALCEDO	17,069.60
365	AYACUCHO	VICTOR FAJARDO	MUNICIPALIDAD DISTRITAL DE COLCA	16,696.80
366	HUANCAVELICA	TAYACAJA	MUNICIPALIDAD DISTRITAL DE QUISHUAR	16,481.08
367	LIMA	HUARAL	MUNICIPALIDAD DIST. DE SANTA CRUZ DE ANDAMARCA	15,915.90
368	HUANCAVELICA	ANGARAES	MUNICIPALIDAD DISTRITAL DE CALLANMARCA	15,781.52
369	ICA	PALPA	MUNICIPALIDAD DISTRITAL DE TIBILLO	15,517.49
370	HUANCAVELICA	HUAYTARA	MUNICIPALIDAD DISTRITAL SANTIAGO DE QUIRAHUARA	15,326.89
371	HUANCAVELICA	HUAYTARA	MUNICIPALIDAD DISTRITAL DE HUAYACUNDO ARMA	15,319.61
372	LIMA	HUAROCHIRI	MUNICIPALIDAD DIST.DE SAN JOSE DE LOS CHORRILLOS	15,122.29
373	AYACUCHO	VICTOR FAJARDO	MUNICIPALIDAD DISTRITAL DE CAYARA	15,027.42
374	LIMA	HUAROCHIRI	MUNICIPALIDAD DISTRITAL DE SANTIAGO DE TUNA	14,908.42
375	LIMA	HUARAL	MUNICIPALIDAD DISTRITAL VEINTISIETE DE NOVIEMBRE	14,477.69
376	AYACUCHO	VILCASHUAMAN	MUNICIPALIDAD DISTRITAL DE ACCOMARCA	14,091.60
377	LIMA	CANTA	MUNICIPALIDAD DISTRITAL DE SAN BUENAVENTURA	13,752.95
378	LIMA	OYON	MUNICIPALIDAD DISTRITAL DE ANDAJES	13,629.19
379	AYACUCHO	PAUCAR DEL SARASARA	MUNICIPALIDAD DISTRITAL DE COLTA	13,226.41
380	HUANCAVELICA	HUANCAVELICA	MUNICIPALIDAD DISTRITAL DE MARISCAL CÁCERES	13,080.61

RANKING DE LA DISTRIBUCIÓN DEL FOCAM A LAS MUNICIPALIDADES

EN SOLES

ORDEN	DEPARTAMENTO	PROVINCIA	MUNICIPALIDAD	2022*
381	AYACUCHO	HUANTA	MUNICIPALIDAD DISTRITAL DE PUTIS	12,886.46
382	LIMA	HUAROCHIRI	MUNICIPALIDAD DIST. DE SAN JUAN DE TANTARANCHE	12,780.24
383	LIMA	YAUYOS	MUNICIPALIDAD DISTRITAL DE HONGOS	12,766.43
384	AYACUCHO	PAUCAR DEL SARASARA	MUNICIPALIDAD DISTRITAL DE MARCABAMBA	12,667.92
385	HUANCAVELICA	CASTROVIRREYNA	MUNICIPALIDAD DISTRITAL DE HUAMATAMBO	12,375.45
386	LIMA	YAUYOS	MUNICIPALIDAD DISTRITAL DE HUAÑEC	12,224.76
387	HUANCAVELICA	CHURCAMPA	MUNICIPALIDAD DISTRITAL DE SAN MIGUEL DE MAYOCC	12,120.98
388	HUANCAVELICA	HUANCAVELICA	MUNICIPALIDAD DISTRITAL DE HUAYLLAHUARA	12,053.57
389	AYACUCHO	PAUCAR DEL SARASARA	MUNICIPALIDAD DISTRITAL DE SAN JOSE DE USHUA	11,568.97
390	HUANCAVELICA	HUANCAVELICA	MUNICIPALIDAD DISTRITAL DE PILCHACA	11,379.82
391	HUANCAVELICA	HUANCAVELICA	MUNICIPALIDAD DISTRITAL DE LARIA	11,330.35
392	LIMA	YAUYOS	MUNICIPALIDAD DISTRITAL DE AYAVIRI	10,813.89
393	LIMA	YAUYOS	MUNICIPALIDAD DISTRITAL DE TANTA	10,482.57
394	AYACUCHO	SUCRE	MUNICIPALIDAD DISTRITAL DE PAICO	9,964.09
395	AYACUCHO	PAUCAR DEL SARASARA	MUNICIPALIDAD DISTRITAL DE PARARCA	9,719.74
396	LIMA	YAUYOS	MUNICIPALIDAD DISTRITAL DE COCHAS	9,678.91
397	AYACUCHO	PAUCAR DEL SARASARA	MUNICIPALIDAD DISTRITAL DE SARA SARA	9,659.61
398	AYACUCHO	SUCRE	MUNICIPALIDAD DISTRITAL DE SANTIAGO DE PAUCARAY	9,485.33
399	LIMA	HUAROCHIRI	MUNICIPALIDAD DISTRITAL SANTIAGO DE ANCHUCAYA	8,893.84
400	LIMA	YAUYOS	MUNICIPALIDAD DISTRITAL DE QUINOCAY	8,629.52
401	LIMA	YAUYOS	MUNICIPALIDAD DISTRITAL DE CARANIA	8,520.55
402	AYACUCHO	VICTOR FAJARDO	MUNICIPALIDAD DISTRITAL DE APONGO	8,471.41
403	AYACUCHO	VICTOR FAJARDO	MUNICIPALIDAD DISTRITAL DE ASQUIPATA	8,166.21
404	AYACUCHO	PAUCAR DEL SARASARA	MUNICIPALIDAD DIST. DE SAN JAVIER DE ALPABAMBA	7,966.92
405	AYACUCHO	SUCRE	MUNICIPALIDAD DISTRITAL DE HUACAÑA	7,852.39
406	AYACUCHO	SUCRE	MUNICIPALIDAD DISTRITAL DE BELEN	6,773.49
407	LIMA	HUAROCHIRI	MUNICIPALIDAD DISTRITAL DE CARAMPOMA	6,463.40
408	AYACUCHO	SUCRE	MUNICIPALIDAD DISTRITAL DE CHILCAYOC	5,817.42
409	LIMA	YAUYOS	MUNICIPALIDAD DISTRITAL DE SAN PEDRO DE PILAS	5,304.04
410	LIMA	HUARAL	MUNICIPALIDAD DISTRITAL DE LAMPIAN	5,160.84
411	LIMA	HUAROCHIRI	MUNICIPALIDAD DISTRITAL SAN PEDRO DE HUANCAYRE	4,875.66
412	AYACUCHO	SUCRE	MUNICIPALIDAD DISTRITAL DE CHALCOS	4,212.35
413	LIMA	YAUYOS	MUNICIPALIDAD DISTRITAL DE VITIS	4,178.95
414	LIMA	YAUYOS	MUNICIPALIDAD DISTRITAL DE HUAMPARA	4,048.48
415	LIMA	YAUYOS	MUNICIPALIDAD DISTRITAL DE MIRAFLORES	4,021.16
416	LIMA	YAUYOS	MUNICIPALIDAD DISTRITAL DE SAN JOAQUIN	3,285.84
			TOTAL DE LAS MUNICIPALIDADES DEL DEPARTAMENTO S/	**217,730,557.95**

*Fuente: MEF-13.05.2022-Elaboración ASISP.