REPORTE TEMÁTICO N.° 100/2021-2022

TRANSFERENCIAS POR CONCEPTO DE CANON Y SOBRECANON, REGALÍAS MINERAS, FOCAM, RENTA DE ADUANA Y PARTICIPACIONES (al mes de marzo 2022)

Lima, abril de 2022

Jr. Azángaro 468, Edificio José Faustino Sánchez Carrión - Of. 204 B, Cercado de Lima. Lima1
Tel.: (511) 311-7777 anexo 1211 | email: mvillavicencio@congreso.gob.pe
http://www.congreso.gob.pe/dgp/Didp/index.html

INTRODUCCIÓN

El Departamento de Investigación y Documentación Parlamentaria, a través del Área de Servicios de Investigación y Seguimiento Presupuestal, ha elaborado el Reporte Temático titulado *Transferencias por Concepto de Canon y Sobre Canon, Regalías Mineras, Focam, Renta de Aduana y Participaciones (al mes de marzo 2022*), como un documento de consulta que muestra la información estadística sobre la materia correspondiente. Para su desarrollo se ha consultado información especializada en el portal institucional del Ministerio de Economía y Finanzas - MEF.

El presente reporte resume la ejecución presupuestal del gasto público, y los principales avances en las trasferencias por concepto de Canon y Sobre Canon, Regalías Mineras, Renta de Aduana y Participaciones, por parte del Tesoro Público a los tres niveles de gobierno y universalidades; presentando cuadros estadísticos para un adecuado seguimiento del comportamiento mensual, en el marco de un proceso de transparencia y monitoreo de las finanzas públicas.

De esta manera, el Departamento de Investigación y Documentación Parlamentaria procura brindar información oportuna y de utilidad para la toma de decisiones.

TRANSFERENCIAS TOTALES

Las Transferencias, corresponden a los recursos de los **Montos Acreditados** que periódicamente se asignan a los diversos niveles de gobierno. Se observa que el mayor monto transferido es a los Gobiernos Locales, durante el período evaluado (ver Cuadro 1).

Cuadro 1

TRANSFERENCIAS POR NIVELES DE GOBIERNOS DE CANON Y SOBRE CANON, REGALIAS MINERAS, FOCAM, RENTA DE ADUANAS Y PARTICIPACIONES.

EN MILLONES DE SOLES

NIVEL DE GOBIERNO	2010	2011	2012	2013	2014	2015	2016	2017	2018	2019	2020	2021	2022 -Mar.
GOBIERNO NACIONAL	338.8	300.8	855.4	1,121.5	1,282.7	2,442.8	1,313.2	1,316.7	1,138.9	944.5	1,098.6	868.6	236.9
GOBIERNOS REGIONALES	3,211.9	3,304.2	3,279.7	2,808.4	2,598.4	2,079.5	1,585.3	1,895.3	2,379.6	2,360.9	2,051.4	3,733.4	2,168.5
GOBIERNOS LOCALES	6,572.8	7,825.8	8,970.6	8,080.1	8,588.6	6,473.8	5,250.2	6,364.5	7,881.4	6,256.0	6,105.4	8,822.8	3,668.5
TOTAL	**10,123.5**	**11,430.8**	**13,105.8**	**12,009.9**	**12,469.7**	**10,996.1**	**8,148.7**	**9,576.4**	**11,400.0**	**9,561.4**	**9,255.4**	**13,424.7**	**6,073.9**

Fuente: MEF- 08.04.2022-Elaboración: ASISP.

Gráfico 1

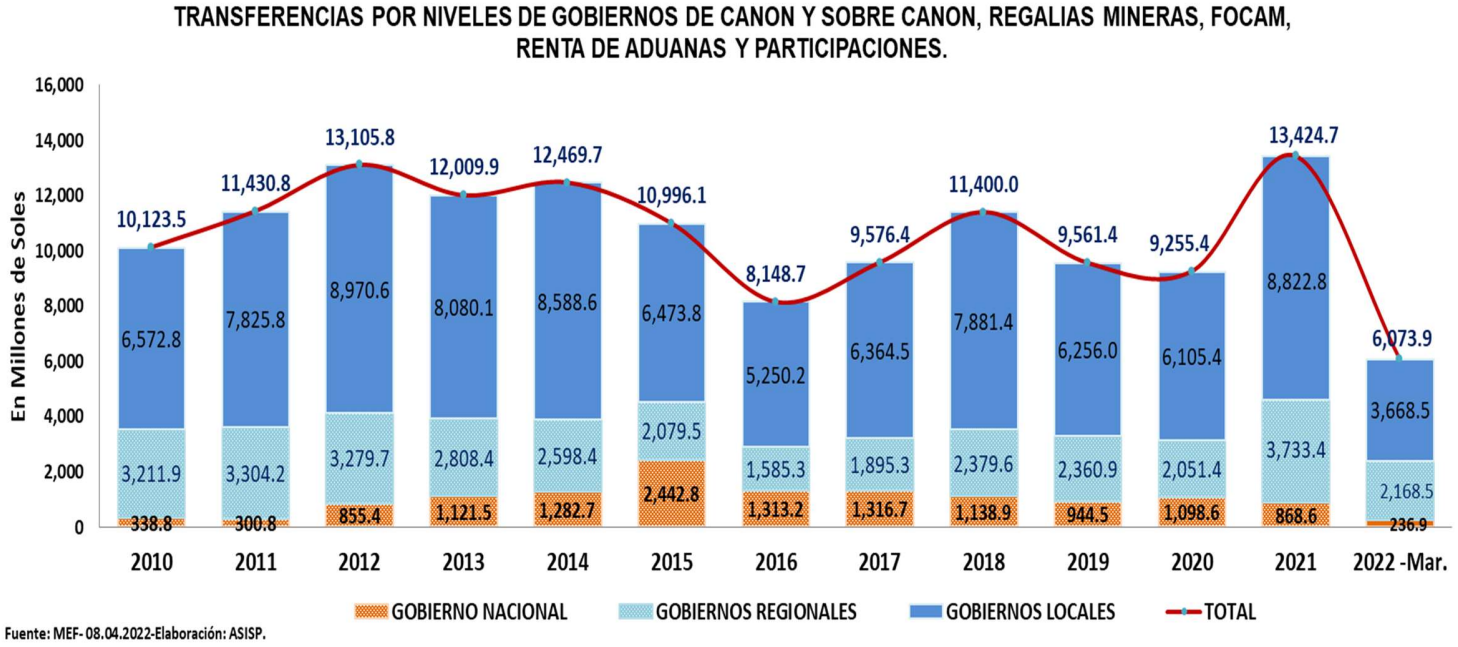

Fuente: MEF- 08.04.2022-Elaboración: ASISP.

TRANSFERENCIAS AL GOBIERNO NACIONAL

La Transferencia al Gobierno Nacional corresponde a los recursos de los **Montos Acreditados**, acumulados a marzo 2022 (ver Gráfico 2).

Gráfico 2

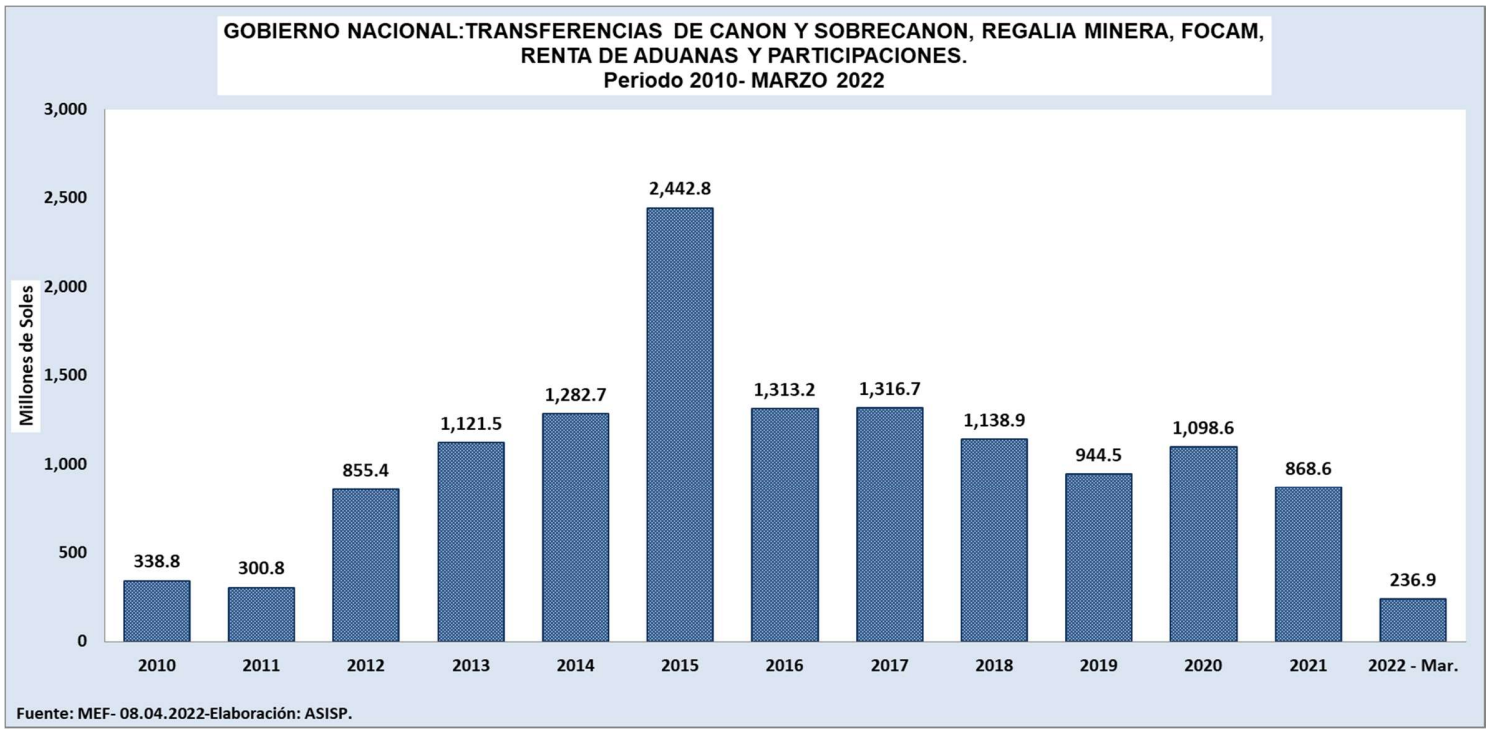

TRANSFERENCIAS A LOS GOBIERNOS REGIONALES

La Transferencia a los Gobiernos Regionales corresponde a los recursos de los **Montos Acreditados**, acumulados a marzo 2022 (ver Gráfico 3).

Gráfico 3

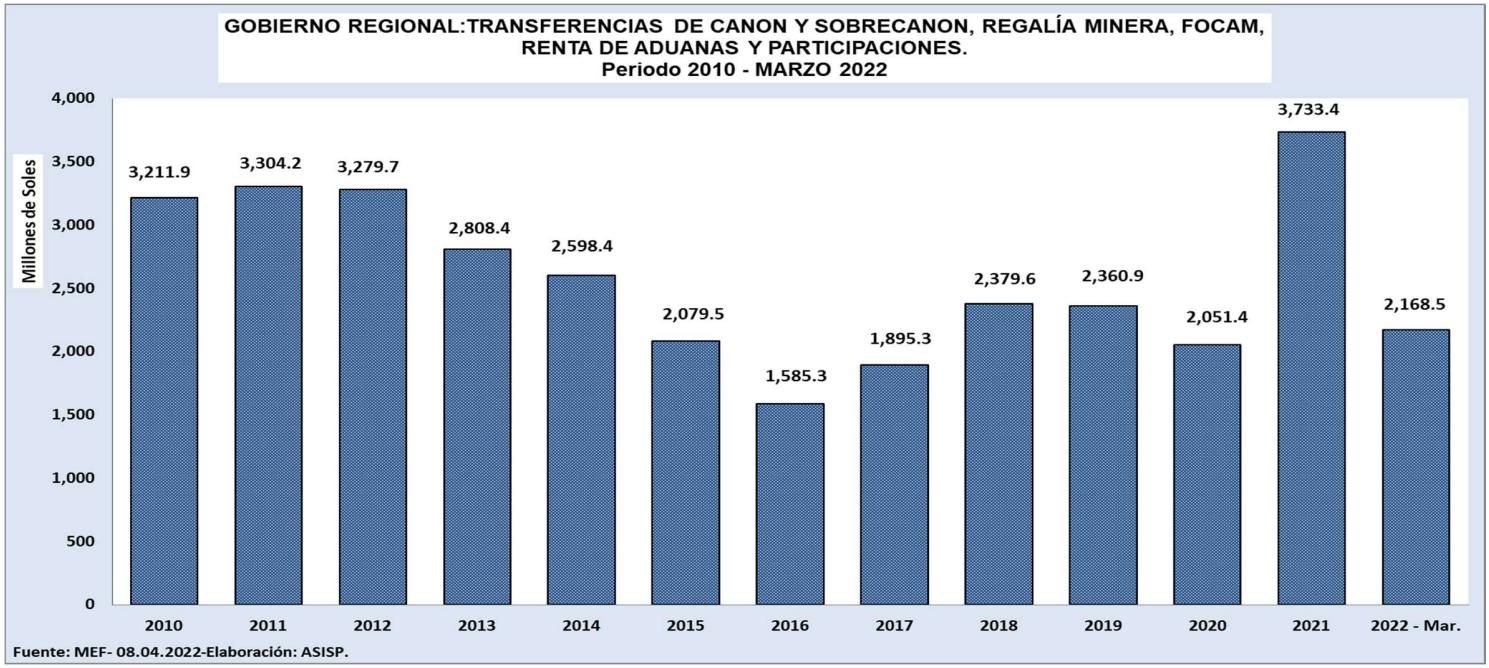

TRANSFERENCIAS A LOS GOBIERNOS LOCALES

La Transferencia a los Gobiernos Locales corresponde a los recursos de los **Montos Acreditados**, acumulados a marzo 022 (ver Gráfico 4).

Gráfico 4

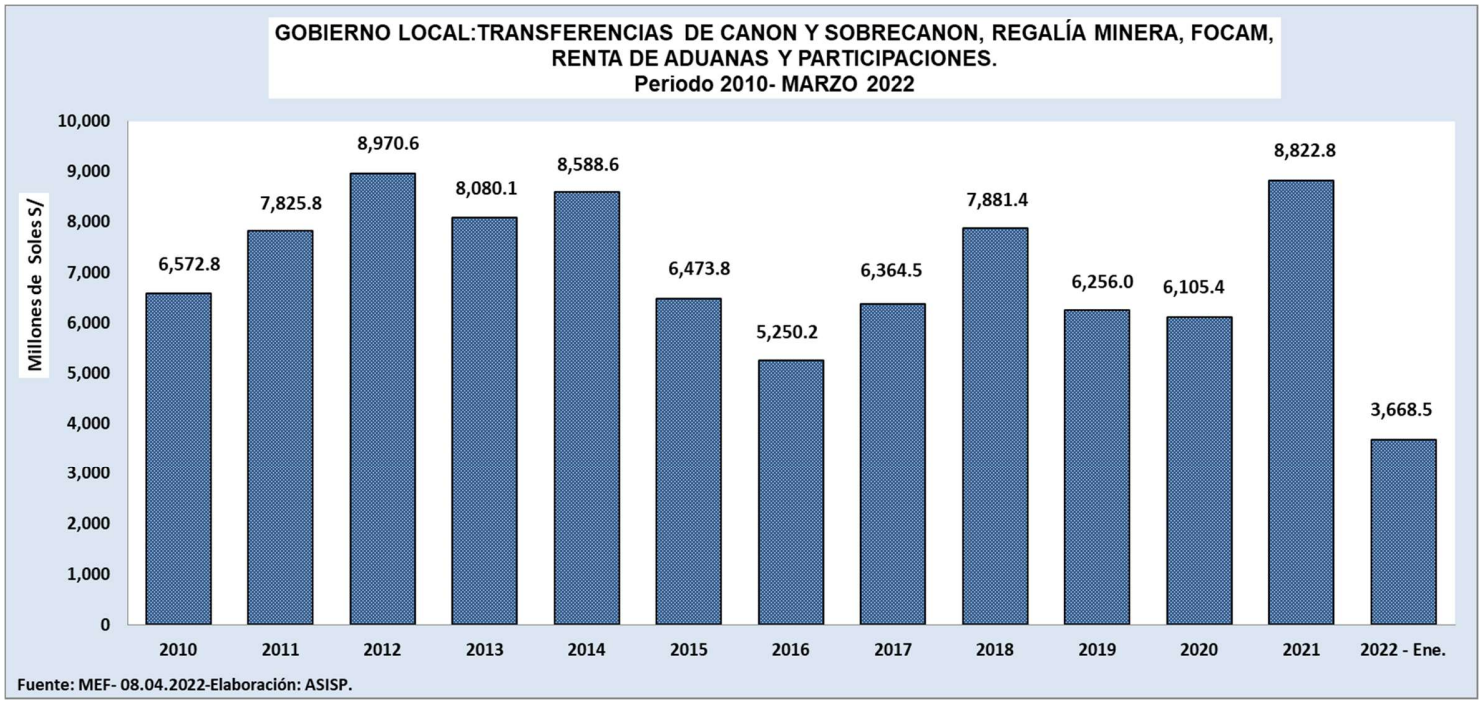

TRANSFERENCIAS POR TIPO DE CANON

La Transferencia al **Gobierno Nacional** corresponde a los recursos de los **Montos Acreditados**, del mes de marzo 2022, observándose los mayores montos en Participaciones Fondo FFAA y PN y Fondo Mi Riego; y en menor monto en Canon y Sobrecanon-impuesto a la renta, entre otros. (Ver Cuadro 2).

Cuadro 2

GOBIERNO NACIONAL
TRANSFERENCIAS AL MES DE MARZO 2022
En Soles S/

CÓDIGO	TIPO DE CANON	MONTO ACREDITADO
2022 - : TOTAL		7,603,850,226.75
2022 - Fuente de Financiamiento 5: RECURSOS DETERMINADOS		532,991,312.37
2022 - Rubro 18: CANON Y SOBRECANON, REGALIAS, RENTA DE ADUANAS Y PARTICIPACIONES		**124,533,613.18**
CÓDIGO	**TIPO DE CANON**	**MONTO ACREDITADO**
208	REGALÍA MINERA	975,783.42
209	FOCAM - FONDO DE DESARROLLO DE CAMISEA	6,652,064.76
292	PARTICIPACIONES - COFIDE Y OTROS	5,708,284.40
353	CANON Y SOBRECANON PETROLERO	4,643,950.06
496	PARTICIPACIONES FONDO FFAA Y PN	58,400,000.00
524	FONDO MI RIEGO	41,668,717.00
546	PARTICIPACIONES FONBECA	0.00
556	CANON Y SOBRECANON - IMPUESTO A LA RENTA	139,302.10
667	PARTICIPACIONES FED	5,000,000.00
733	REGALIA CONTRACTUAL	1,345,511.44

Fuente: MEF- 08.04.2022-Elaboración: ASISP.

Gráfico 5

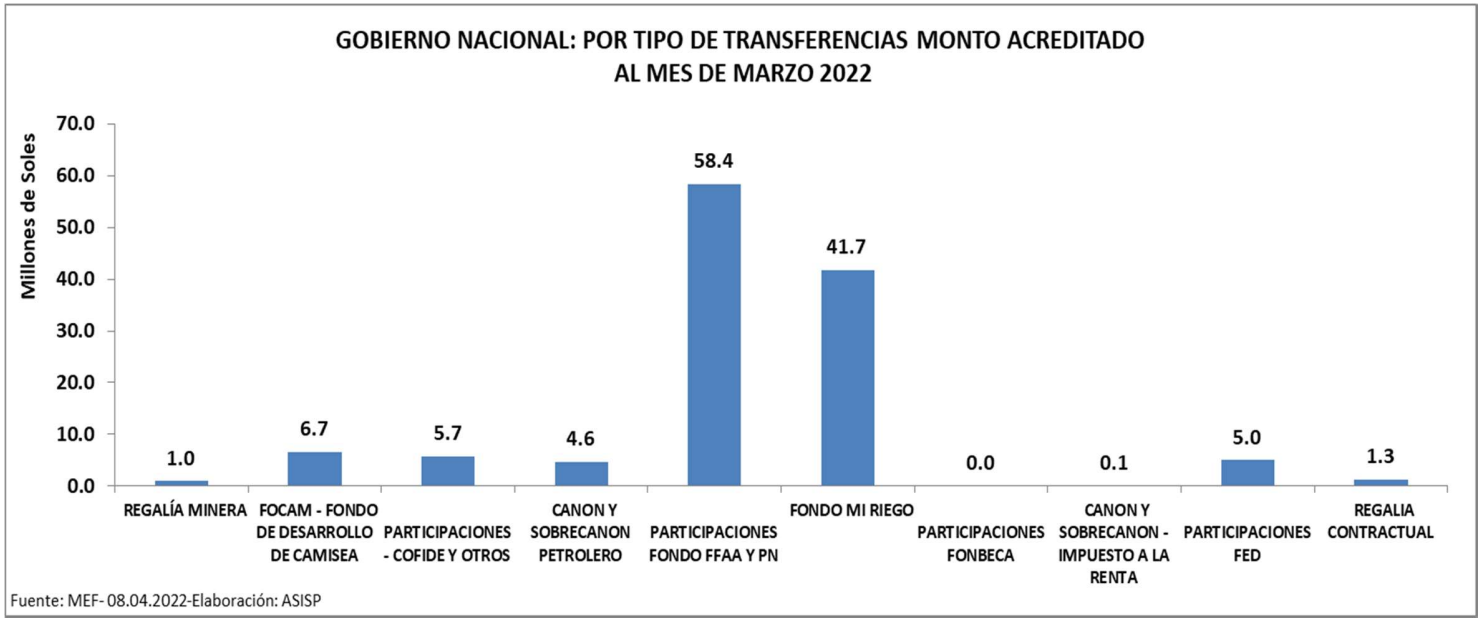

La Transferencia a los **Gobiernos Regionales** corresponde a los recursos de los **Montos Acreditados**, del mes de marzo del 2022, observándose los mayores montos en FONCOR-Ley 31069; Canon Gasífero – Regalías, Rentas de Aduanas, Canon y Sobrecanon Petrolero, y FOCAM; y en menor monto en Canon y Sobrecanon-impuesto a la renta, entre otros. (Ver Cuadro 3).

Cuadro 3

GOBIERNOS REGIONALES
TRANSFERENCIAS AL MES DE MARZO 2022
En Soles S/

CÓDIGO	TIPO DE CANON	MONTO ACREDITADO
2022 - : TOTAL		3,319,814,810.62
2022 - Fuente de Financiamiento 5: RECURSOS DETERMINADOS		1,019,660,495.01
2022 - Rubro 18: CANON Y SOBRECANON, REGALIAS, RENTA DE ADUANAS Y PARTICIPACIONES		**1,019,660,495.01**
CÓDIGO	**TIPO DE CANON**	**MONTO ACREDITADO**
208	REGALÍA MINERA	2,927,576.10
209	FOCAM - FONDO DE DESARROLLO DE CAMISEA	20,086,637.58
230	CANON HIDROENERGÉTICO	4,165,228.90
231	CANON PESQUERO - IMP. A LA RENTA	8,304,074.16
232	CANON GASÍFERO - RENTA	5,959,495.15
292	PARTICIPACIONES - COFIDE Y OTROS	4,801,213.25
352	RENTA DE ADUANAS	27,659,188.88
353	CANON Y SOBRECANON PETROLERO	26,132,563.11
363	CANON GASÍFERO - REGALÍAS	69,195,439.76
556	CANON Y SOBRECANON - IMPUESTO A LA RENTA	696,572.24
733	REGALIA CONTRACTUAL	4,036,534.33
892	FONCOR - LEY 31069	845,695,971.55

Fuente: MEF- 08.04.2022-Elaboración: ASISP.

Gráfico 6

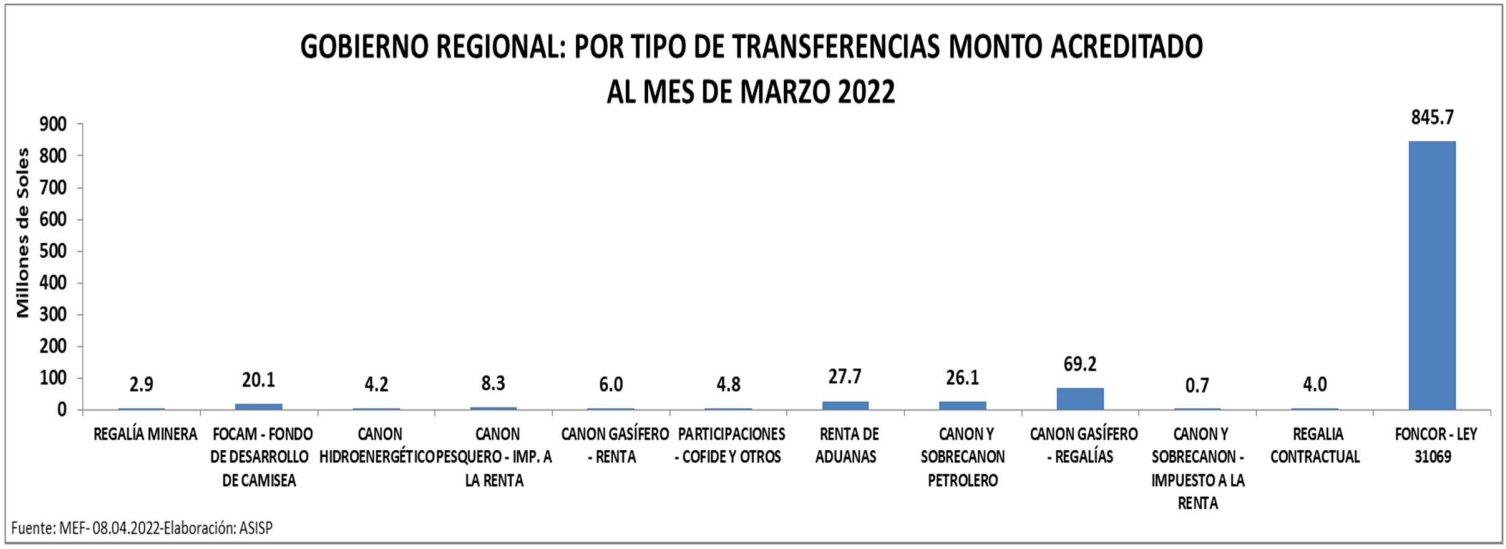

La Transferencia a los **Gobiernos Locales** corresponde a los recursos de los **Montos Acreditados**, del mes de marzo 2022, observándose los mayores montos en Canon Gasífero – Regalías, Canon y Sobrecanon Petrolero, FOCAM; y en menor monto Saldo de Transferencias, entre otros. (Ver Cuadro 4).

Cuadro 4

GOBIERNOS LOCALES
TRANSFERENCIAS AL MES DE MARZO 2022
En Soles S/

CÓDIGO	TIPO DE CANON	MONTO ACREDITADO
2022 - : TOTAL		10,188,918,615.14
2022 - Fuente de Financiamiento 5: RECURSOS DETERMINADOS		1,330,423,118.22
2022 - Rubro 18: CANON Y SOBRECANON, REGALIAS, RENTA DE ADUANAS Y PARTICIPACIONES		434,763,803.02
CÓDIGO	**TIPO DE CANON**	**MONTO ACREDITADO**
208	REGALÍA MINERA	15,613,739.20
209	FOCAM - FONDO DE DESARROLLO DE CAMISEA	47,608,544.64
230	CANON HIDROENERGÉTICO	12,495,687.02
231	CANON PESQUERO - IMP. A LA RENTA	24,912,222.27
232	CANON GASÍFERO - RENTA	17,878,485.42
352	RENTA DE ADUANAS	33,356,308.51
353	CANON Y SOBRECANON PETROLERO	48,984,019.77
363	CANON GASÍFERO - REGALÍAS	207,031,498.48
459	SALDO DE TRANSFERENCIAS	3,020.00
478	PARTICIPACIONES LEY N° 15686 Y COMPLEMENTARIAS	3,228,093.19
556	CANON Y SOBRECANON - IMPUESTO A LA RENTA	2,124,001.45
733	REGALIA CONTRACTUAL	21,528,183.07

Fuente: MEF- 08.04.2022-Elaboración: ASISP.

Gráfico 7

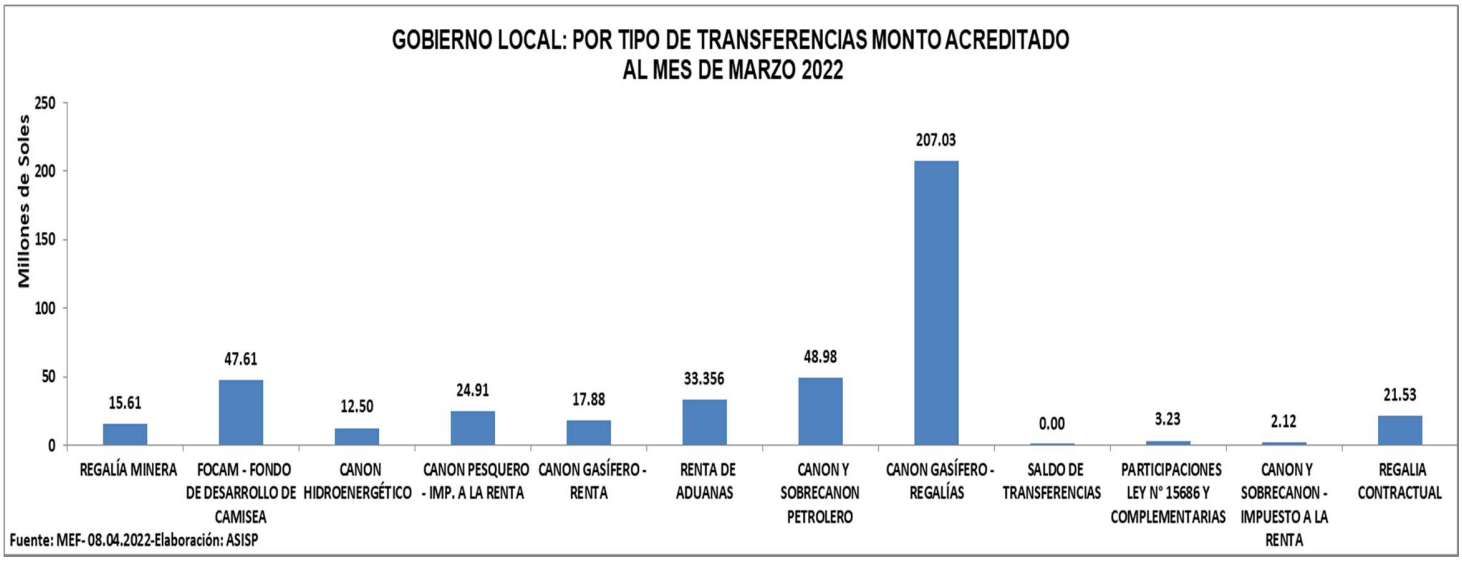

TRANSFERENCIAS A LOS DEPARTAMENTOS

La Transferencia, a los Gobiernos Locales, por concepto de Canon y Sobrecanon y otros, por Departamento, corresponde a los recursos de los **Montos Acreditados**, acumulados a marzo 2022, observándose los mayores montos acumulados en los Departamentos del Cusco, Ancash, Arequipa; y en menor monto en los Departamentos de Amazonas, Lambayeque y Madre de Dios. (Ver Cuadro 5).

Cuadro 5

GOBIERNO LOCAL
TRANSFERENCIAS: TIPO DE CANON, REGALÍAS, PARTICIPACIONES, Y OTROS.

En Millones Soles

DEPARTAMENTO	2010	2011	2012	2013	2014	2015	2016	2017	2018	2019	2020	2021	2022-Mar.	TOTAL ACUMULADO	%
CUSCO	1,100.4	1,554.1	2,117.6	1,950.8	2,068.0	1,596.8	1,179.4	1,250.9	1,658.9	1,369.3	1,131.9	2,043.5	887.2	**19,908.8**	21.91
ANCASH	660.7	665.2	876.8	857.8	669.4	425.6	381.8	671.2	1,271.5	1,065.3	763.7	1,236.9	687.9	**10,233.8**	11.26
AREQUIPA	365.1	608.5	668.9	424.4	439.4	431.7	369.2	473.9	716.1	825.4	609.0	1,211.4	193.2	**7,336.2**	8.07
PIURA	391.2	424.1	570.7	577.3	644.6	383.8	316.1	359.5	437.4	356.3	334.7	389.8	104.1	**5,289.5**	5.82
LA LIBERTAD	426.8	466.8	525.5	541.3	431.3	364.3	336.9	364.7	297.7	228.7	274.5	280.0	103.4	**4,641.8**	5.11
CAJAMARCA	467.2	488.8	549.3	566.6	455.9	360.7	316.0	324.4	268.1	133.9	276.0	318.4	100.9	**4,626.3**	5.09
LIMA	515.8	504.0	390.0	374.7	376.3	322.7	251.3	372.7	390.7	297.9	347.8	352.9	95.8	**4,592.6**	5.05
ICA	243.5	298.5	412.0	284.8	315.5	169.5	113.4	160.8	209.6	157.3	233.8	526.1	402.1	**3,526.8**	3.88
TACNA	236.0	375.1	310.9	245.7	260.8	207.3	178.9	114.3	182.1	232.4	355.7	505.2	315.3	**3,519.6**	3.87
PUNO	315.4	377.8	372.3	318.1	448.6	279.8	174.9	203.1	211.5	106.3	204.8	150.6	79.6	**3,242.8**	3.57
MOQUEGUA	275.0	389.1	335.3	282.8	243.1	225.6	184.1	108.4	195.7	204.9	206.3	326.6	202.0	**3,178.8**	3.50
APURIMAC	58.1	38.5	77.4	52.1	142.2	82.2	162.1	323.0	305.9	183.2	240.8	329.4	163.3	**2,158.2**	2.38
AYACUCHO	195.2	214.2	269.1	200.2	366.0	206.1	146.3	217.6	285.9	112.3	197.0	171.6	68.5	**2,650.1**	2.92
CALLAO	165.6	186.2	186.8	195.7	191.3	209.4	203.5	212.6	225.9	222.9	207.5	286.4	76.9	**2,570.7**	2.83
HUANCAVELICA	228.1	157.5	174.8	179.9	269.8	190.7	185.1	211.9	196.8	142.1	134.6	136.5	35.7	**2,243.6**	2.47
JUNIN	185.6	207.7	177.4	162.4	170.9	147.4	155.1	215.3	282.7	152.8	130.2	113.1	49.9	**2,150.5**	2.37
UCAYALI	129.9	148.7	163.0	170.9	167.3	102.8	81.7	80.0	105.2	66.9	58.7	105.9	39.6	**1,420.6**	1.56
PASCO	191.1	226.7	200.0	127.3	111.8	120.4	53.9	90.6	99.9	83.1	54.0	48.6	10.4	**1,417.8**	1.56
LORETO	113.5	131.2	160.6	183.6	203.1	126.5	74.1	71.8	82.0	86.5	86.2	72.9	15.9	**1,407.9**	1.55
TUMBES	83.1	109.7	144.8	148.3	189.5	118.8	72.2	75.0	96.5	86.9	61.9	88.0	24.6	**1,299.2**	1.43
HUANUCO	92.8	99.4	139.7	80.9	176.6	135.7	108.7	155.0	139.8	48.0	57.7	50.9	9.7	**1,295.0**	1.43
SAN MARTIN	50.4	67.4	71.1	69.0	91.3	140.2	106.1	119.0	84.8	52.5	63.0	27.6	0.5	**942.8**	1.04
AMAZONAS	28.1	27.6	30.0	31.5	69.4	60.3	42.3	115.7	79.7	15.6	31.1	16.9	-	**548.1**	0.60
LAMBAYEQUE	47.8	53.7	38.3	46.7	76.5	56.0	37.2	65.4	38.1	18.6	35.4	24.0	1.3	**539.0**	0.59
MADRE DE DIOS	6.5	5.4	8.2	7.3	9.4	9.6	17.0	7.8	19.2	6.6	9.5	9.6	0.4	**116.4**	0.13
TOTAL ANUAL	**6,572.8**	**7,825.8**	**8,970.6**	**8,080.1**	**8,588.0**	**6,473.8**	**5,247.2**	**6,364.5**	**7,881.4**	**6,256.0**	**6,105.6**	**8,822.8**	**3,668.5**	**90,857.0**	**100.0**

Fuente: MEF- 08.04.2022-Elaboración: ASISP.

Gráfico 8

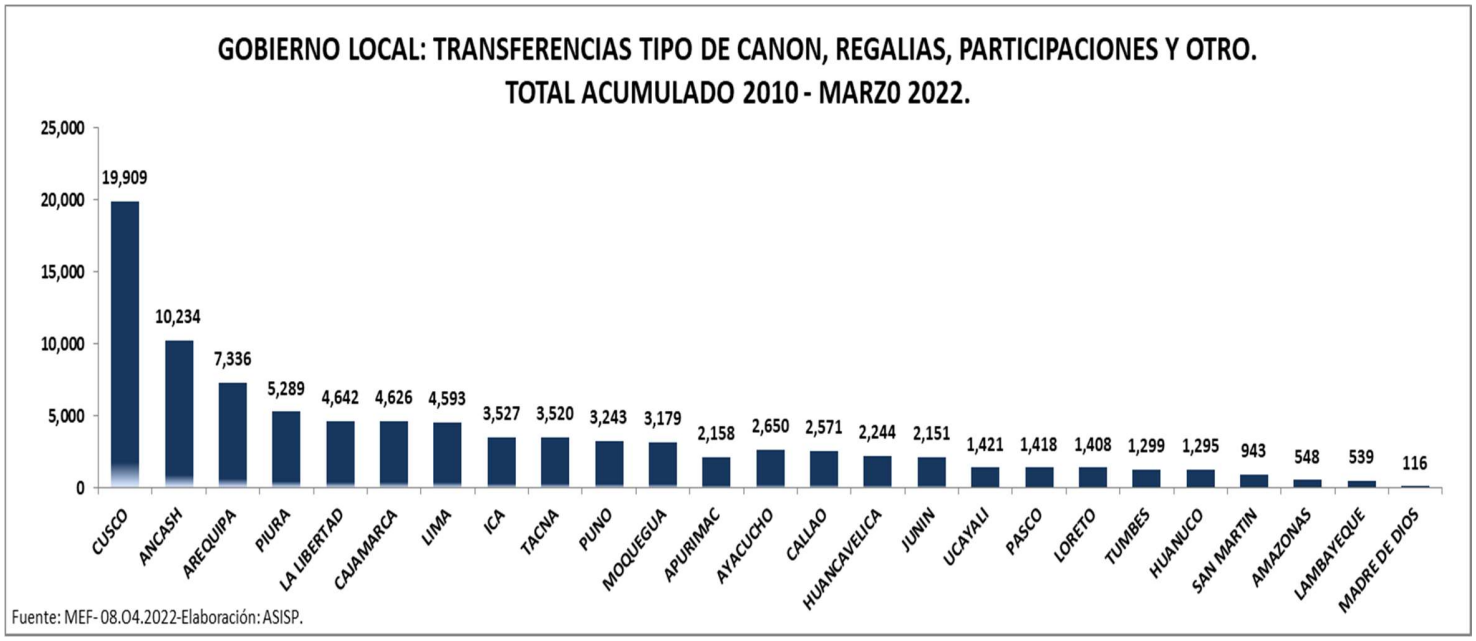

FONDO DE COMPENSACIÓN MUNICIPAL- FONCOMUN

La Transferencia a los Gobiernos Locales, por concepto de FONCOMUN, corresponde a los recursos de los **Montos Acreditados y autorizados**, acumulados a marzo 2022, observándose los mayores montos acumulados, en los Departamentos de Lima, Cajamarca, Puno y Piura; y en menor monto en los Departamentos de Madre de Dios y Moquegua. (Ver Cuadro 6).

Cuadro 6

TRANSFERENCIA DE FONDO DE COMPENSACION MUNICIPAL: 2010 - Marzo 2022

EN MILLONES DE SOLES S/

DEPARTAMENTO	2010	2011	2012	2013	2014	2015	2016	2017	2018	2019	2020	2021	2022	TOTAL ACUMULADO	%
Fuente de Financiamiento: 07 FONCOMUN	**3,284.1**	**3,760.0**	**4,140.5**	**4,478.7**	**4,962.8**	**4,981.5**	**4,742.7**	**4,822.1**	**5,894.1**	**5,881.9**	**5,249.0**	**7,477.4**	**2,096.1**	**61,771.0**	**100.00**
LIMA	481.1	554.1	613.2	666.9	741.4	746.4	715.7	732.3	898.3	896.6	796.0	1,121.3	312.8	**9,276.1**	15.02
CAJAMARCA	255.2	312.4	347.0	375.7	413.1	418.0	388.6	391.5	478.8	478.5	422.0	594.9	164.7	**5,040.4**	8.16
PUNO	247.7	274.3	302.2	327.3	364.3	364.8	344.7	353.3	432.3	431.6	384.8	550.6	154.2	**4,532.2**	7.34
PIURA	225.6	253.1	279.9	303.5	340.2	340.5	323.2	328.7	401.7	399.7	357.3	527.6	152.7	**4,233.5**	6.85
CUSCO	220.0	231.7	248.6	264.6	290.1	288.5	275.3	277.3	335.2	333.1	294.9	415.6	113.1	**3,588.1**	5.81
LA LIBERTAD	174.1	213.9	239.2	261.0	290.1	291.3	275.9	281.3	347.1	346.5	305.0	434.8	120.8	**3,581.0**	5.80
JUNIN	180.1	202.0	219.5	235.5	260.1	262.3	251.0	254.8	310.6	310.4	278.1	392.5	109.2	**3,266.3**	5.29
LORETO	159.1	189.2	211.5	231.0	256.5	258.5	245.4	249.7	307.6	307.9	281.1	410.3	120.4	**3,228.2**	5.23
HUANUCO	146.8	178.1	198.4	215.8	238.8	239.4	226.5	229.9	282.3	282.2	249.5	353.8	97.6	**2,938.9**	4.76
SAN MARTIN	118.6	147.0	165.0	180.6	201.1	202.2	193.3	197.0	243.0	243.0	215.3	308.5	86.8	**2,501.6**	4.05
ANCASH	137.1	148.2	159.4	169.8	185.3	185.4	177.4	179.1	216.6	214.5	199.9	283.4	79.3	**2,335.4**	3.78
LAMBAYEQUE	113.4	132.4	147.3	160.2	177.4	177.8	168.4	171.1	210.6	211.1	185.6	264.3	74.1	**2,193.6**	3.55
AYACUCHO	117.2	126.9	138.3	148.0	165.6	164.8	159.8	163.1	195.9	195.2	172.8	240.4	65.0	**2,053.0**	3.32
HUANCAVELICA	107.9	113.2	122.1	130.6	143.7	144.6	138.7	140.6	169.7	169.2	148.6	206.9	54.9	**1,790.6**	2.90
AREQUIPA	110.2	113.4	118.8	124.9	137.5	137.7	133.7	135.7	163.6	162.8	152.9	217.8	63.1	**1,772.1**	2.87
UCAYALI	75.7	92.0	103.1	112.9	125.5	126.4	120.1	122.2	151.4	151.1	139.6	210.3	65.1	**1,595.3**	2.58
AMAZONAS	83.4	97.6	106.8	114.8	127.2	125.9	120.0	121.1	146.4	145.8	133.4	188.5	52.8	**1,563.6**	2.53
APURIMAC	84.3	93.3	101.8	109.5	120.3	120.2	114.4	115.9	140.4	140.0	123.2	171.8	46.3	**1,481.3**	2.40
ICA	65.5	77.4	86.1	93.8	104.1	104.3	99.1	100.9	124.1	124.0	108.5	156.0	43.3	**1,287.1**	2.08
CALLAO	49.4	59.8	66.8	72.9	80.7	82.4	78.9	80.8	99.3	100.0	85.1	119.3	32.2	**1,007.6**	1.63
PASCO	47.7	57.8	64.4	70.2	78.4	77.8	73.9	75.0	92.4	92.4	81.6	114.7	31.9	**958.1**	1.55
TACNA	26.0	26.6	28.2	30.2	33.4	33.4	33.0	33.6	39.7	39.2	37.3	53.6	15.6	**429.7**	0.70
TUMBES	22.6	25.0	27.8	30.4	33.8	34.1	32.4	33.2	40.8	40.8	36.3	52.6	14.9	**424.7**	0.69
MADRE DE DIOS	18.0	21.8	24.5	27.1	30.6	31.1	30.0	30.9	38.4	38.4	34.8	52.4	15.2	**393.3**	0.64
MOQUEGUA	17.3	19.1	20.5	21.8	23.7	23.7	23.1	23.4	27.8	27.8	25.3	35.8	10.0	**299.3**	0.48

Fuente: MEF- 08.04.2022-Elaboración: ASISP.

Gráfico 9

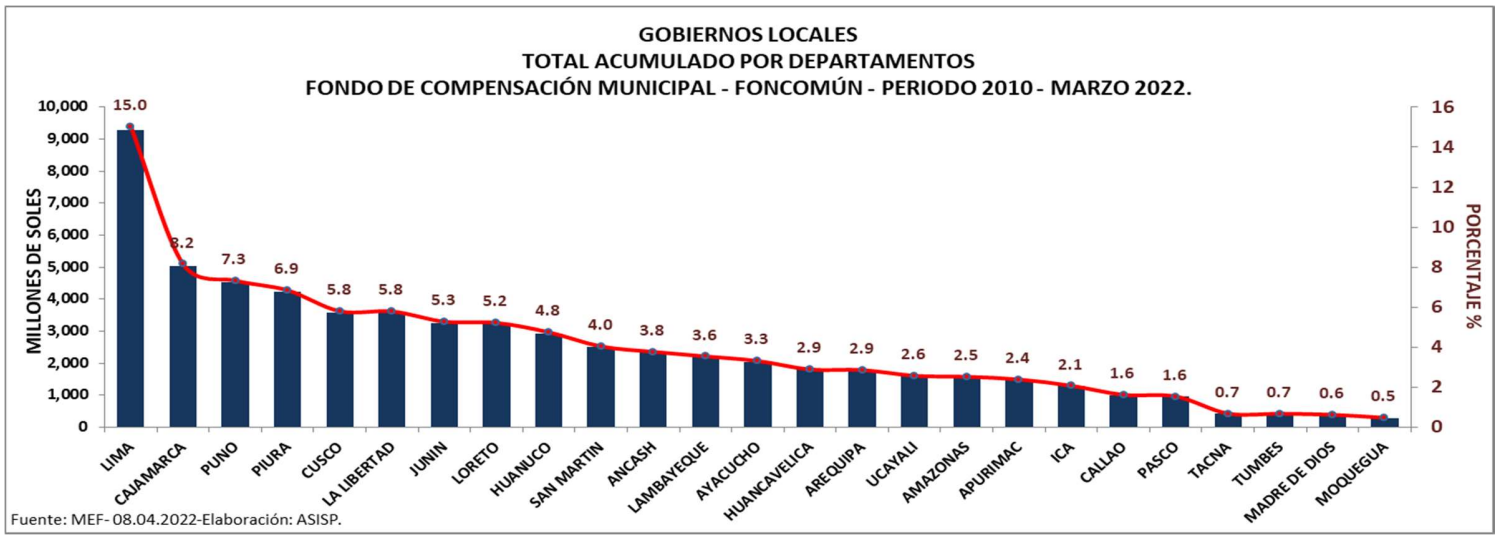

EJECUCIÓN Y AVANCE PRESUPUESTAL DEL FONCOMUN EN EL NIVEL DEL GOBIERNO LOCAL - MARZO 2022

Cuadro 7

EJECUCIÓN PRESUPUESTAL DEL FONCOMUN - MARZO 2022

EN MILLONES DE SOLES

TOTAL	8,308.6	1,814.4	21.8
DEPARTAMENTO	**PIM**	**EJECUCIÓN**	**AVANCE %**
LIMA	**1,280.7**	310.5	24.2
CAJAMARCA	**679.7**	132.7	19.5
PIURA	**641.7**	123.8	19.3
PUNO	**574.7**	122.8	21.4
LA LIBERTAD	**501.6**	104.0	20.7
LORETO	**441.1**	118.3	26.8
JUNIN	**421.6**	87.9	20.8
CUSCO	**406.1**	89.8	22.1
HUANUCO	**396.3**	81.4	20.5
LAMBAYEQUE	**340.2**	61.2	18.0
SAN MARTIN	**335.9**	83.0	24.7
ANCASH	**304.0**	71.4	23.5
UCAYALI	**265.2**	53.1	20.0
AYACUCHO	**247.2**	47.6	19.2
AREQUIPA	**239.5**	55.3	23.1
HUANCAVELICA	**211.6**	47.0	22.2
AMAZONAS	**207.9**	50.0	24.1
APURIMAC	**173.9**	36.3	20.9
ICA	**165.8**	36.9	22.3
P. C. CALLAO	**138.1**	27.8	20.1
PASCO	**119.9**	25.0	20.8
MADRE DE DIOS	**66.2**	14.4	21.8
TACNA	**54.8**	13.6	24.8
TUMBES	**55.9**	12.9	23.0
MOQUEGUA	**38.7**	7.9	20.4

Fuente: MEF- 08.04.2022-Elaboración: ASISP.

Gráfico 10

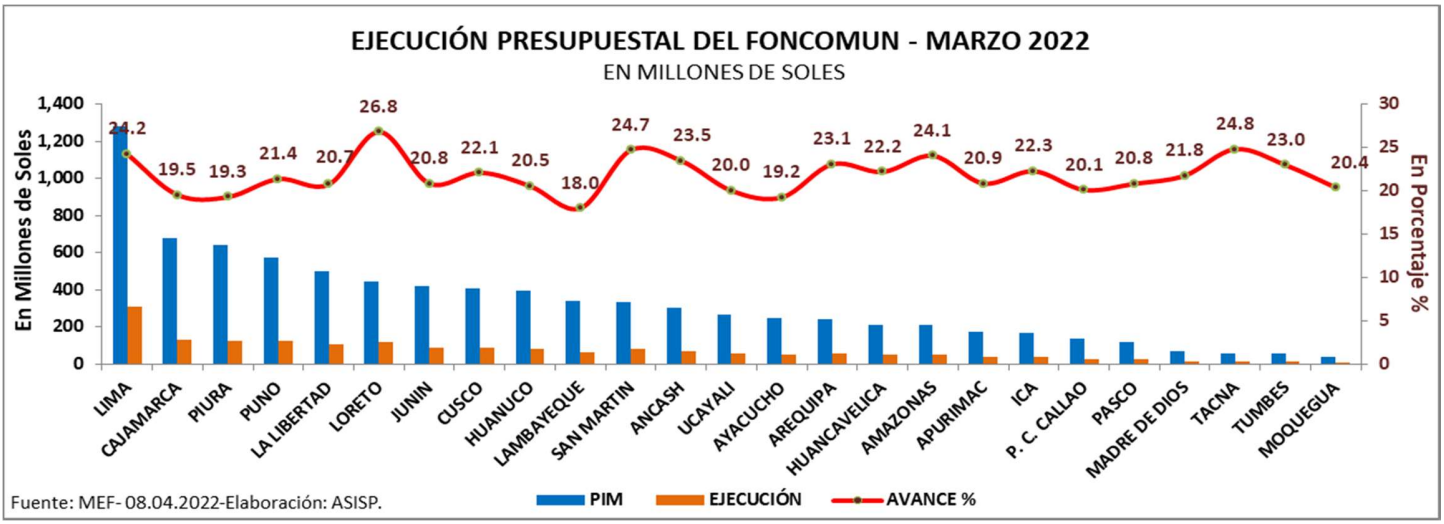

GOBIERNOS LOCALES
CUADRO COMPARATIVO
TRANSFERENCIA POR CONCEPTO DE CANON Y SOBRE CANON Vs. FONCOMUN

Se observa que los mayores montos en la transferencia a los gobiernos locales proceden del concepto de Canon y Sobre Canon y otros (ver Cuadro 8).

Cuadro 8

EVOLUCIÓN DE LAS TRANSFERENCIAS

EN MILLONES DE SOLES

CONCEPTOS	2010	2011	2012	2013	2014	2015	2016	2017	2018	2019	2020	2021	2022	ACUMULADO
FONCOMUN	3,284.1	3,760.0	4,140.5	4,478.7	4,962.8	4,981.5	4,742.7	4,822.1	5,894.1	5,881.9	5,249.0	7,477.4	2,096.1	**61,771.0**
CANON Y SOBRECANON	6,572.8	7,825.8	8,970.6	8,080.1	8,588.0	6,473.8	5,247.2	6,364.5	7,881.4	6,256.0	6,105.6	8,822.8	3,668.5	**90,857.0**

Fuente: MEF- 08.04.2022-Elaboración: ASISP.

Gráfico 11

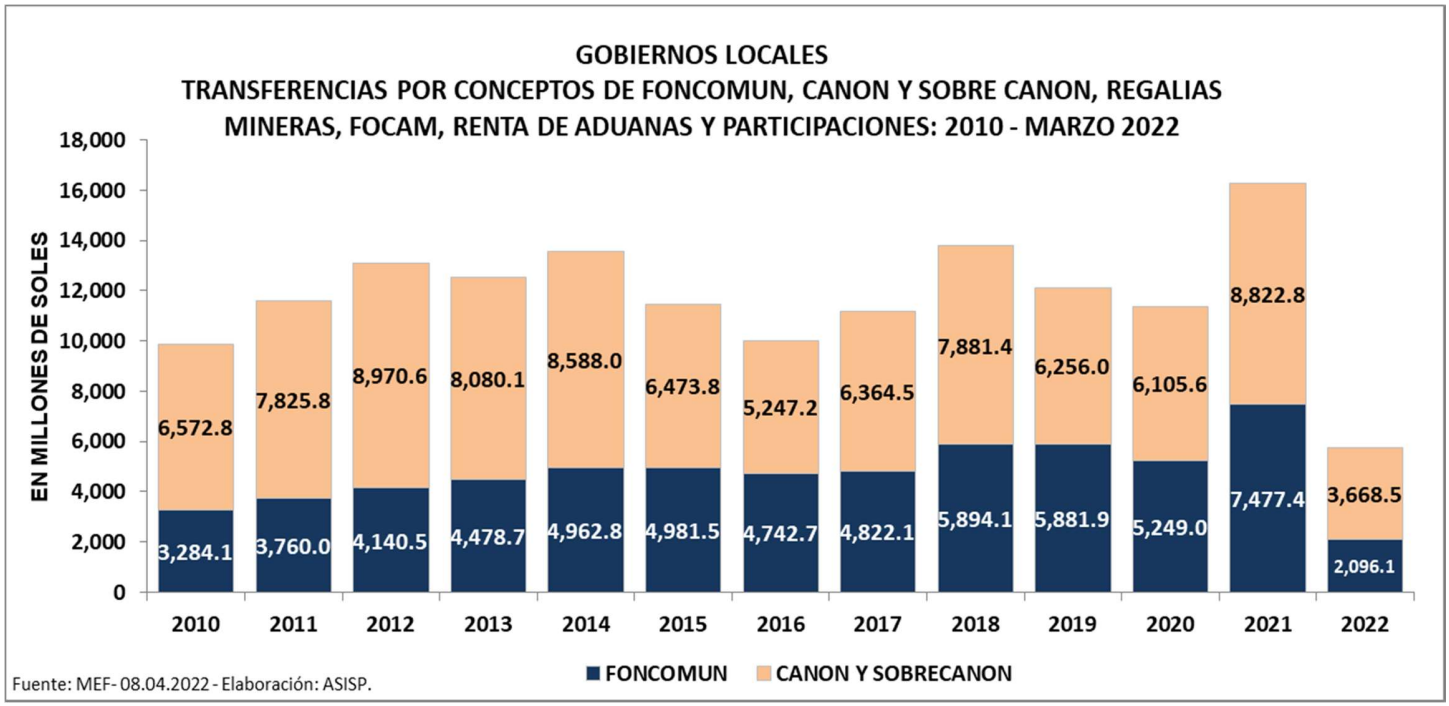

EJECUCIÓN Y AVANCE PRESUPUESTAL DEL CANON POR NIVELES DE GOBIERNO - MARZO 2022

El Cuadro 9, consolida la ejecución de la Fuente de Financiamiento Canon y SobreCanon, por niveles de gobiernos al mes de marzo 2022. Observándose que se ha destinado a los Gobiernos Locales el mayor monto de S/ 11,775.2, con el mayor avance presupuestal 12.0%.

Cuadro 9

EJECUCIÓN PRESUPUESTAL DEL CANON Y SOBRECANON, REGALIAS, RENTA DE ADUANAS Y PARTICIPACIONES MARZO 2022

EN MILLONES DE SOLES

Fuente de Financiamiento 5: RECURSOS DETERMINADOS	38,970.2	5,798.5	14.9
CANON Y SOBRECANON, REGALIAS, RENTA DE ADUANAS Y PARTICIPACIONES	**22,236.3**	**2,258.2**	**10.2**
Nivel de Gobierno	**PIM**	**EJECUCIÓN**	**AVANCE %**
GOBIERNO NACIONAL	1,457.2	**121.5**	8.3
GOBIERNOS REGIONALES	9,003.9	**719.9**	8.0
GOBIERNOS LOCALES	11,775.2	**1,416.8**	12.0

Fuente: MEF- 08.04.2022 - Elaboración: ASISP.

Grafico 12

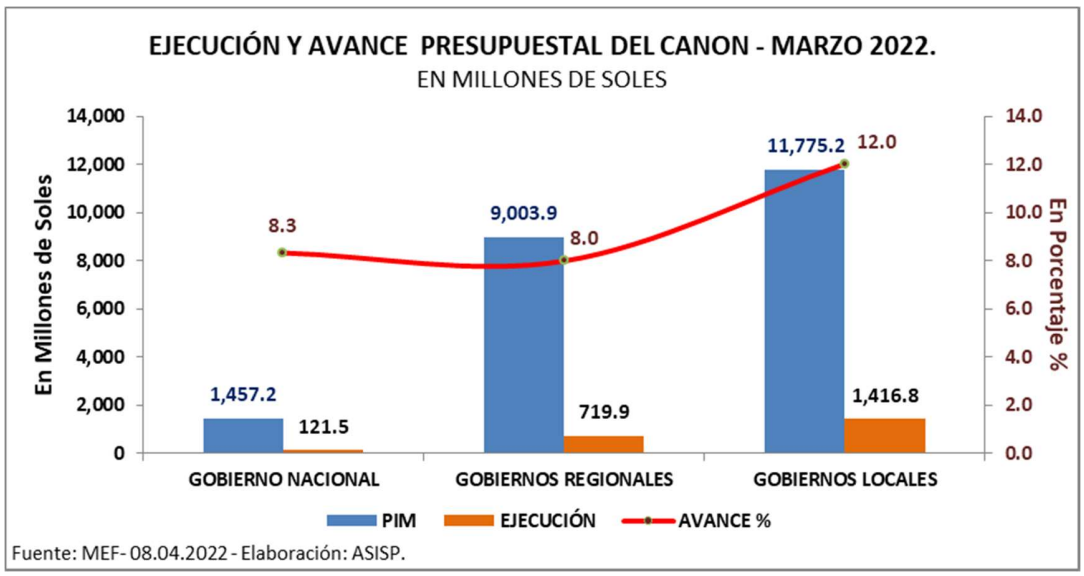

Fuente: MEF- 08.04.2022 - Elaboración: ASISP.