



PERÚ

Ministerio  
de Transportes  
y Comunicaciones

# PRESENTACION DEL PROYECTO DE PRESUPUESTO 2017

## Sector Transportes y Comunicaciones

**MARTIN VIZCARRA CORNEJO**  
Ministro de Transportes y Comunicaciones

Lima, noviembre 2016





PERÚ

Ministerio  
de Transportes  
y Comunicaciones

## OBJETIVOS ESTRATÉGICOS 2016 -2021

1

**Pavimentado del 100% de la Red Vial Nacional** y doble calzada de la carretera Panamericana de Tumbes a Tacna al 100%

2

**Modernización de puertos, aeropuertos** y sistemas de integración multimodal con visión logística

3

**Consolidación del sistema de metros** (Línea 1, Línea 2 y Línea 3) e inicio de **trenes de cercanía** (Lima- Huacho y Lima-Chincha)

4

**Pavimentado de 5,000 km de carreteras departamentales** a través del Programa "PRO-REGIÓN". Además, se pavimentarán **2,200 km de caminos vecinales** a través del PATS

5

**Implementación de un Sistema de Transporte** (Tránsito, flota, infracciones e institucionalidad) mediante sistemas inteligente de transporte

6

**Reducción de brechas digitales**, expansión de servicios Internet Móvil de Alta Velocidad a nivel nacional y en localidades de mayor afluencia turística



**Objetivo 1:  
Red Vial Nacional Pavimentada  
al 100%**

# RED VIAL NACIONAL

## JERARQUIZACION VIAL

### LONGITUDINALES

\* Longitudinal Costa:  
2,634 Km

\* Longitudinal Sierra:  
3,503 Km

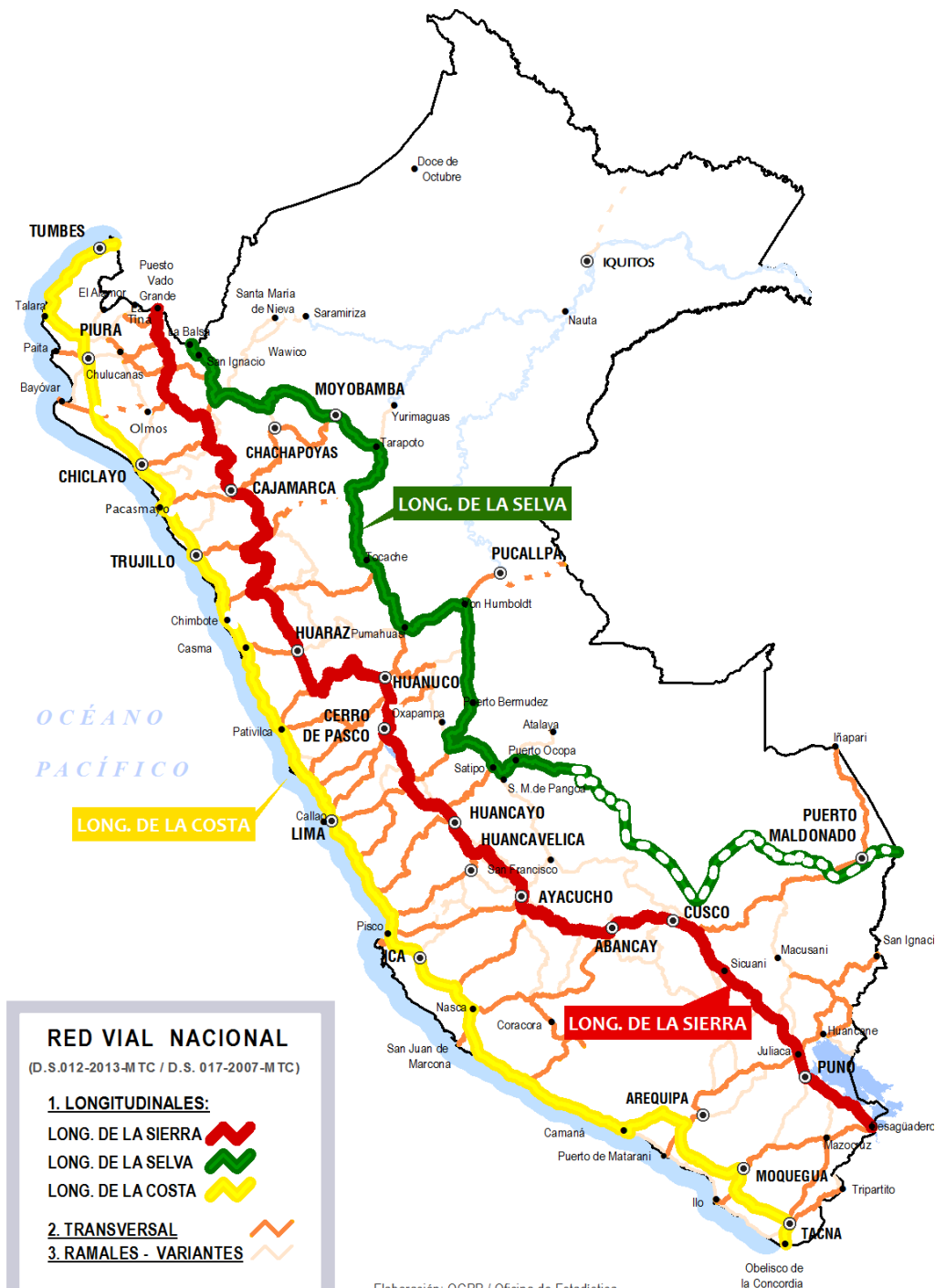
\* Longitudinal Selva:  
1,809 Km

\* Variantes y Ramales:

### 2. (20) EJES TRANSVERSALES

\* 20 Redes Transversales:  
9,063 Km

\* Variantes y Ramales :





**RED VIA L NACIONAL PAVIMENTADA**

- Pavimentada al 2017
- Pavimentada al 2016

Fuente: PUN  
Elaboración: OGPPI/ Oficina de Estadística - Diciembre 2015

# RED VIAL NACIONAL

## META AL 2017

**Red Vial Nacional  
pavimentada al 81.4%  
(21,746 Km)**

**S/. Inversión: 2, 864**

**Meta 2017: 1 600 MM red pavimentada  
en 14 obras.**



PERÚ

Ministerio  
de Transportes  
y Comunicaciones

## CONSTRUCCIÓN DE DOBLE CALZADA

SITUACION 2016

827 km construidos de doble  
calzada





PERÚ

Ministerio  
de Transportes  
y Comunicaciones

## Meta al 2021:

**Autopista El Sol.-** tramo Lambayeque – La Legua; San Pedro Lloc – Chiclayo

**Red Vial N° 4.-** Vía Evitamiento Virú/Chimbote/Casma; tramo Pte. Santa – Chao.

**Red Vial N° 6.-** Chincha Alta – San Andres- Guadalupe.

**Desvio Quilca – La Concordia.-** Desvio Arequipa – Repartición; Dv. Matarani – Dv. Moquegua; Dv. Ilo – Tacna; Tacna – La Concordia

**Meta 2021: construir 1,807 Km doble calzada**





PERÚ

Ministerio  
de Transportes  
y Comunicaciones

**Meta al 2021:**

**1000 PUENTES**

**700 puentes**  
instalados y construidos.

**300 puentes**  
peatonales construidos

**S/. Inversión: 335**

**MM**

**PUENTES EN LA RED VIAL NACIONAL**

**Metas y acciones en el  
2017.**

**189 PUENTES** En 17 Departamentos  
inicio de la construcción de **11 puentes**

**definitivos:**

Ptes: Maranura (Cusco), Alccomachay (Ayacucho), Chacanto (Cajamarca), Cayara (Ayacucho), Santa María Nieva (Amazonas), Malcas (Cajamarca), Santa Rosa (Huancavelica) etc.

**Paquete de Puentes de reemplazo.-**  
Elaboración de Estudios Definitivos e Inicio de Obras en **178 puentes** (13 paquetes a nivel nacional)





**Objetivo 2:  
Modernización de puertos, aeropuertos  
y sistemas de integración multimodal**

# PUERTOS

## Metas y acciones en el 2017:

### INICIATIVAS PRIVADAS Y PÚBLICAS

#### TP Chimbote (S/. 515 millones)

Nuevo terminal portuario especializado en contenedores

En espera de presentación de Iniciativa Privada

#### TP Salaverry (S/. 1,483 millones)

Ampliación, adecuación y modernización de los muelles N° 1 y 2

Iniciativa Privada en Evaluación.

#### TP Ilo (S/. 766 millones)

Ampliación, adecuación y modernización del muelle espigón de atraque directo

Iniciativa Privada en Evaluación.

**Inversión comprometida: S/ 2,564 MM**  
**(Concesiones autosostenibles)**



# HIDROVIA AMAZONICA

## Ríos Amazonas, Marañón, Ucayali y Huallaga

### Metas y acciones en el 2017:

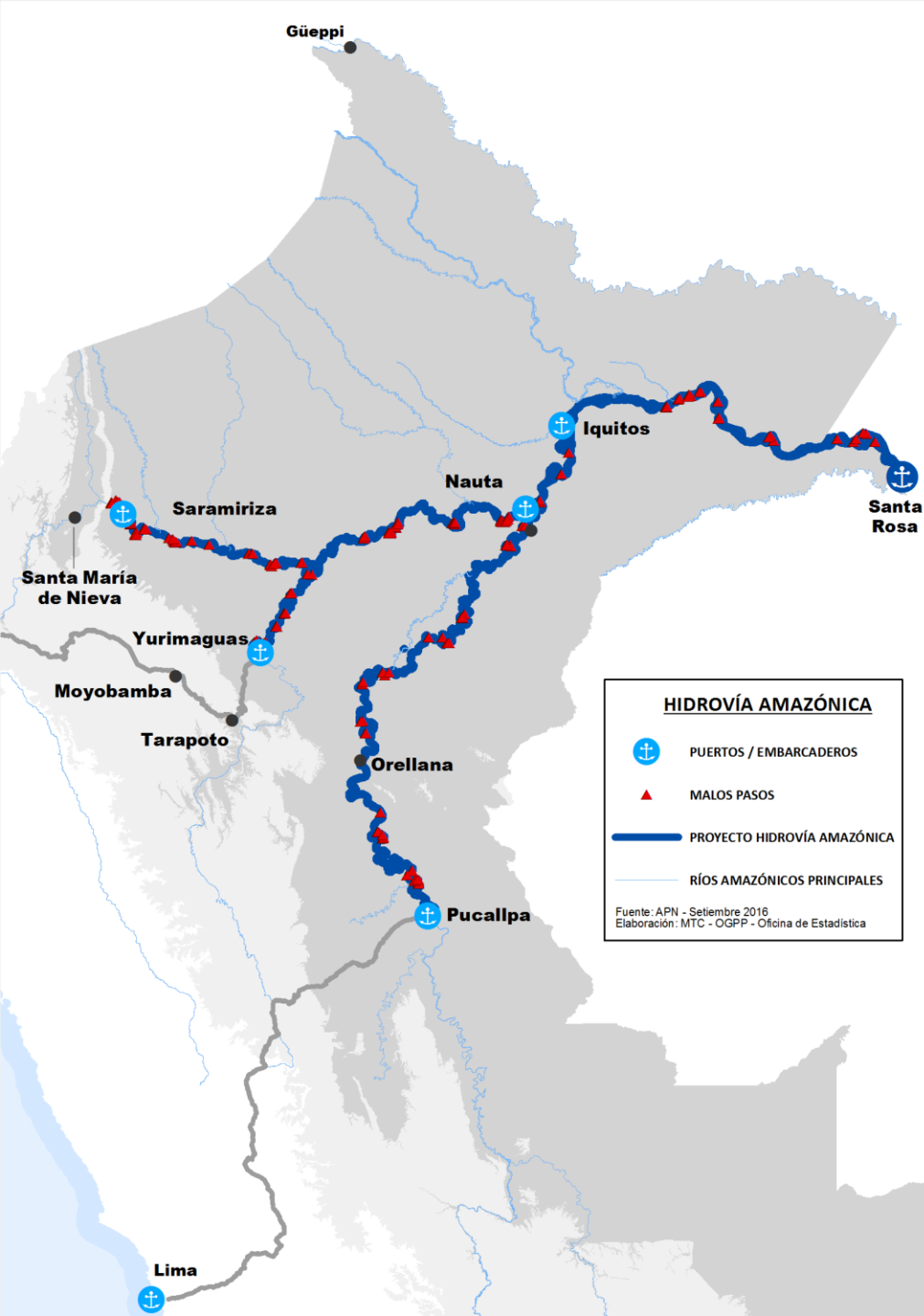
2,500 km hidrovías

Obras de dragado y sistema de ayuda a la navegación, ríos Huallaga, Marañón, Ucayali y Amazonas.

Adjudicación: 1er trimestre 2017

Intervención multisectorial en el área de influencia

**Inversión comprometida: S/ 273 MM**



# AEROPUERTOS

## Metas y acciones en el 2017:

### MEJORAS ANTES DE CONCESION (3ER Grupo Aeropuertos Regionales):

- Jauja
  - Rehabilitación y mejoramiento de la pista de aterrizaje
  - Mejoramiento del terminal de pasajeros
- Jaén
  - Acondicionamiento de terminal de pasajeros
  - Pista de aterrizaje operativa
- Huánuco
  - Cerco perimétrico

### ACONDICIONAMIENTO AEROPUERTO

#### ILO:

- Ilo
  - Acondicionamiento de la pista de aterrizaje
  - Acondicionamiento del Terminal de pasajeros





**Objetivo 3:  
Consolidación del sistema de metros e  
inicio de trenes de cercanía**

# LINEA 2 Y RAMAL FAUCETT - GAMBETTA

## Meta al 2017:

7 000 metros de túneles (obra civil)

11 estaciones en construcción de un total de 35

Provisión de 5 trenes

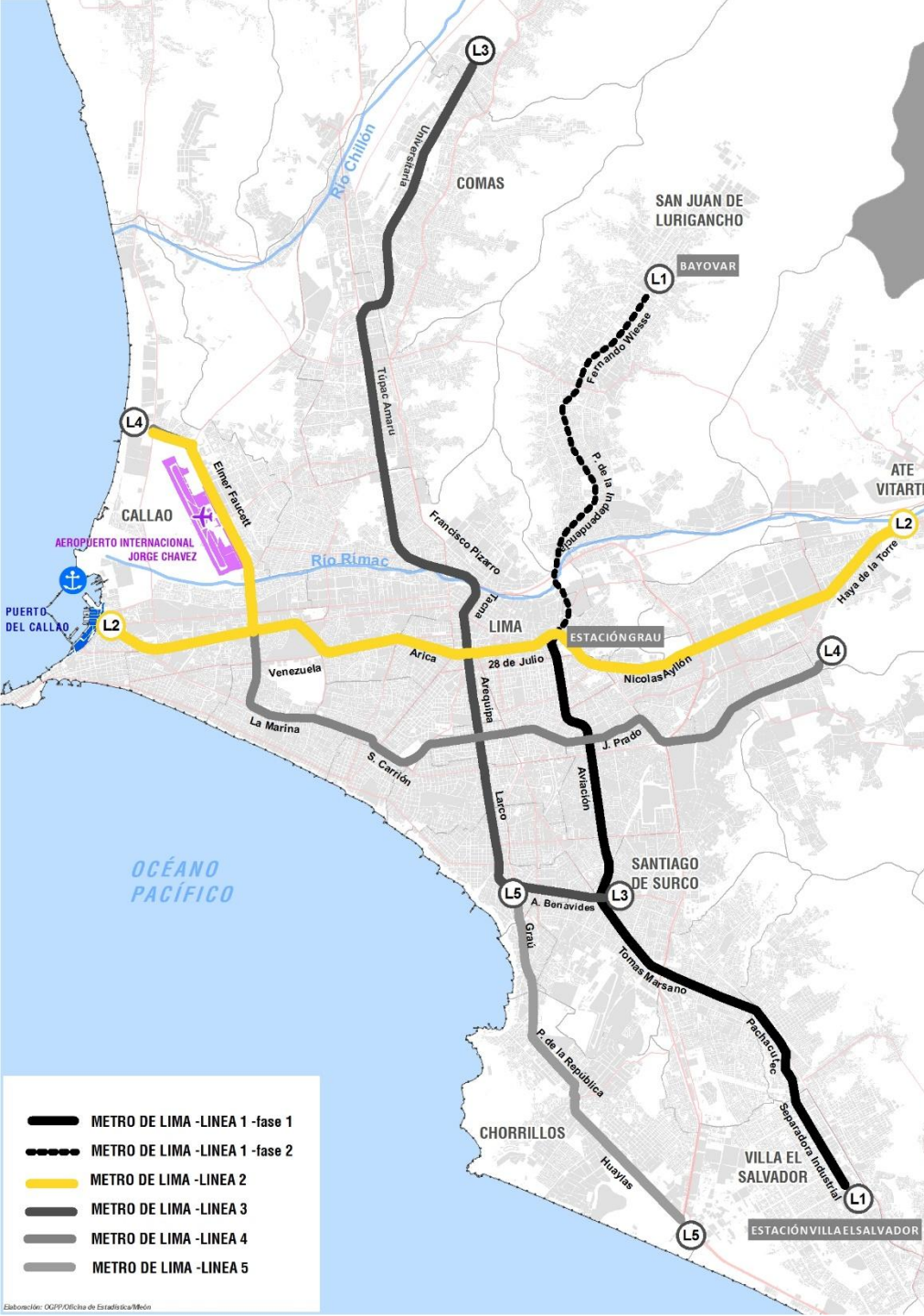
80% de ejecución del Patio Taller de Santa Anita

10% avance sistema electromecánico (patio taller)

100% de predios adquiridos y/o expropiados

71% de interferencias liberadas

# S/. Inversión: 2,



# FERROVIARIO

## Trenes de Cercanías y Ferroviarios

### Meta al 2017:

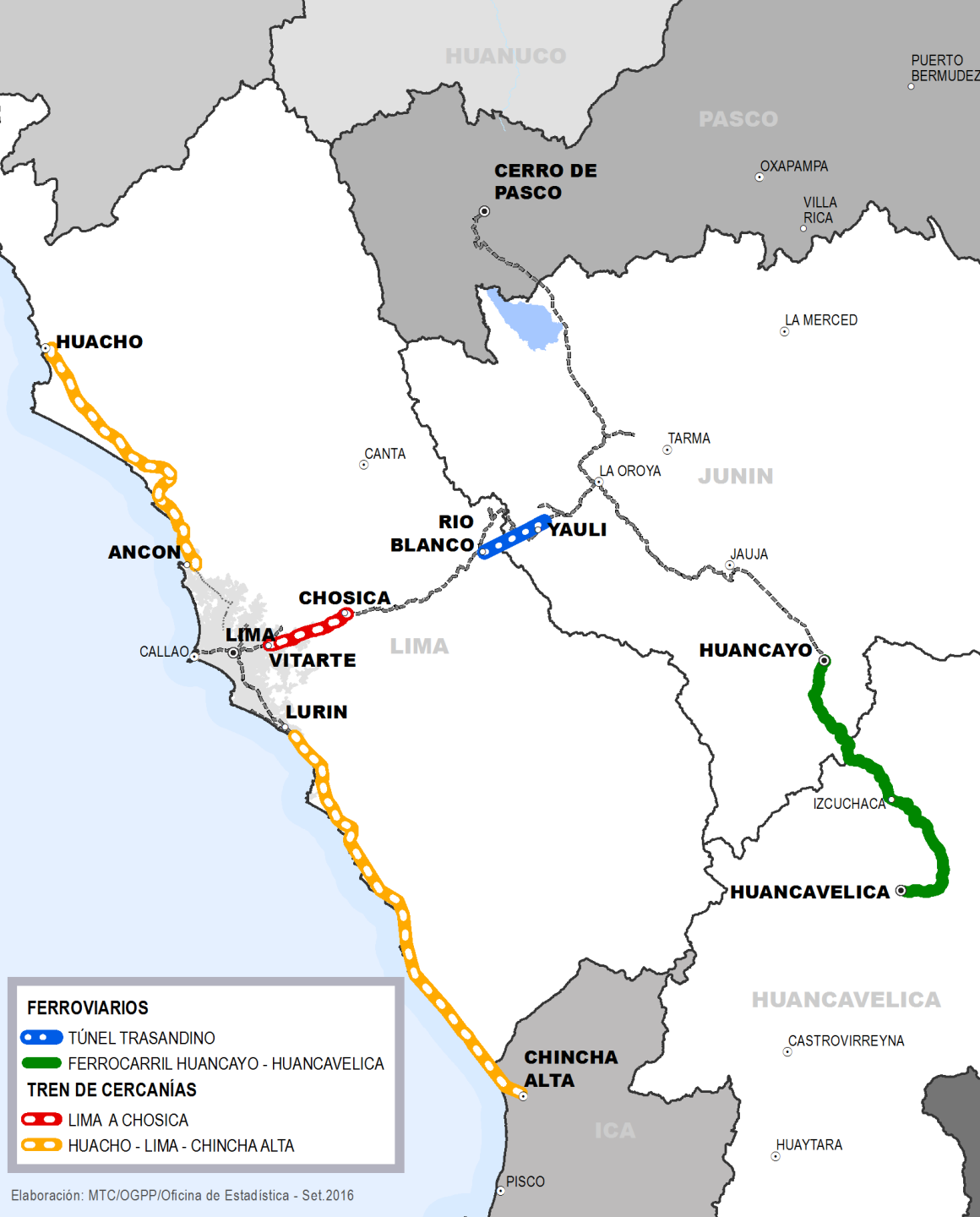
Tren de Cercanías de Lima Este (Lima– Chosica) - Estudio de Perfil

Tren de Cercanías de Lima Norte y Sur (Huacho - Lima– Chincha) –Estudios

Inicio Estudios de Factibilidad del Túnel Trasandino

Adjudicación del Ferrocarril Huancayo – Huancavelica

**Nota: Tren Cercanías Lurín - Chincha (Iniciativa Privada)**





**Objetivo 4:  
“PRO-REGIÓN” y Programa de Apoyo  
al Transporte Subnacional (PATS)**





PERÚ

Ministerio de Transportes y Comunicaciones

# PROREGIÓN

**Meta al 2021:**

**5,000 Km de la red vial departamental pavimentado y con contrato de mantenimiento por 5 años**

**Metas y acciones en el 2017:**

Aprobar el Programa de Impulso a la Integración y Competitividad Regional “**PRO-REGIÓN**”, que permitirá pasar del 14 a 35 % de red vial departamental pavimentada.





PERÚ

Ministerio  
de Transportes  
y Comunicaciones

# PAVIMENTADO DE CARRETERAS SUBNACIONALES - PATS

## Meta al 2021:

**1 100 km** de caminos vecinales rehabilitados y mejorados en zonas más pobres del país.

**1 100 km** de caminos vecinales rehabilitados y mejorados en zonas productivas, asociadas a los corredores logísticos.

**2 350 km** de caminos vecinales han recibido mantenimiento periódico.

**5 000 km** de caminos reciben mantenimiento rutinario de manera.

## Metas al 2017:

**Implementación del Programa de Apoyo al Transporte Subnacional – PATS**, que permitirá **2 200 km** de caminos vecinales.

**S/. Inversión: 2,000 MM (en 5 años)**



**OBJETIVO 5:  
Implementación de un Sistema de  
Transporte**



PERÚ

Ministerio de Transportes y Comunicaciones

# S/. Inversión comprometida: 280

## PROBLEMÁTICA Nacional: millones

Insuficiente fiscalización y monitoreo de eventos en

### Tránsito

- Baja cobertura de Control

### Flotas

- Baja capacidad de monitorear la ruta de la flota

### Peajes

- Alta discrepancia entre Recaudado y Número de Ejes

### Infracciones

- Alto número de infracciones NO aplicadas

### Incidentes

- Inadecuada Coordinación de Nuestros Servicios

Alcances del proyecto

A nivel interurbano

Aplicación en 20,000 km de carreteras

## Sistemas Inteligentes de Transporte





**OBJETIVO 6:  
Reducción de brechas digitales y  
prestación de servicios**

## 21 PROYECTOS REGIONALES DE FIBRA OPTICA



**8**

**Proyectos En ejecución**

Apurímac

Ayacucho

Huancavelica

Lambayeque

Tumbes

Piura

Cajamarca

Piura

**5**

**Proyectos Encargados a PROINVERSIÓN**

Lima

Ica

Amazonas

Junín

Puno

**4**

**Proyectos con viabilidad**

Moquegua

Tacna

Ancash

Arequipa

**1**

**Proyecto en evaluación**

San Martín

**3**

**Proyectos en formulación**

La Libertad

Pasco

Huánuco

Para los 13 proyectos que aun no se han adjudicado, se requiere financiamiento, que se viene gestionando de la siguiente manera:

1. Lima , Ica y Amazonas: Recursos del sector.
2. Junin y Puno: Financiamiento del BID.
3. Arequipa, La Libertad, Pasco, Moquegua y Tacna: Financiamiento del BIRF (Banco Mundial)
4. Ancash, San Martín y Huánuco: Financiamiento de la CAF

**PROYECTO DE PRESUPUESTO 2017**  
**PLIEGO 036**  
**MINISTERIO DE TRANSPORTES Y COMUNICACIONES**

**PROYECTO PRESUPUESTO 2017**  
**SECTOR - TRANSPORTES Y COMUNICACIONES**  
(En Millones de Soles)

**PRESUPUESTO COMPARATIVO 2015, 2016 Y 2017**

**TODA FUENTE SECTOR**

PLIEGOS	2015				2016						2017
	PIA	PIM	Gasto a Dic.	% Av.	PIA	PIM a Nov.	Gasto a Nov.	% Av. PIM	Gasto al 31 Dic.	% Av.	Proyecto Presupuesto
036 MTC	8,694	9,138	8,961	98.1	10,214	10,877	7,449	68.5	9,141	* 87.3	10,677
202 SUTRAN	82	66	56	85.7	59	68	45	66.2	58	85.3	54
214 APN	14	183	178	96.9	12	131	110	83.3	124	94.7	13
<b>TOTAL SECTOR</b>	<b>8,790</b>	<b>9,387</b>	<b>9,195</b>	<b>98.0</b>	<b>10,285</b>	<b>11,076</b>	<b>7,603</b>	<b>68.6</b>	<b>9,323</b>	<b>* 84.2</b>	<b>10,744</b>

(\*) % de avance con PIM al 31 de diciembre



**PROYECTO PRESUPUESTO 2017**  
**PLIEGO - MINISTERIO DE TRANSPORTES Y COMUNICACIONES**  
 (En Millones de Soles)

**PRESUPUESTO COMPARATIVO 2015, 2016 Y 2017**

**TODA FUENTE PLIEGO**

PLIEGO	2015				2016								2017
	PIA	PIM	Gasto al 31 Dic.	% Av.	PIA	PIM a Nov.	Gasto a Nov.	% Av. PIM	Gasto al 31 Dic	% Av. PIM (*)	Límite Gasto	% Av. Límite de gasto	Proyecto Presupuesto
001 Adm. General	525	627	588	93.7	797	1,343.1	674.5	50.2	914.1	80.9	949.8	96.2	814
007 PVN	6,067	6,717	6,668	99.3	5,699	6,416.8	5,063.4	78.9	6,061.5	94.5	6,264.8	96.8	6,479
010 PVD	393	327	288	88.0	492	364.5	242.0	66.4	276.8	82.0	284.4	97.3	374
011 FITEL	74	726	718	98.8	73	78.7	57.1	72.6	76.9	97.7	78.7	97.7	178
012 AATE	1,634	740	700	94.5	3,153	2,376.8	1,411.8	52.8	1,811.3	72.3	2,006.8	90.3	2,832
<b>TOTAL PLIEGO</b>	<b>8,693</b>	<b>9,138</b>	<b>8,961</b>	<b>98.1</b>	<b>10,214</b>	<b>10,877.0</b>	<b>7,448.7</b>	<b>68.5</b>	<b>9,140.6</b>	<b>87.3</b>	<b>9,584.6</b>	<b>95.4</b>	<b>10,677</b>
ACTIVIDAD	2,421	2,601	2,527	97.1	2,373	3,158.6	2,501.0	79.2	3,061.3	98.2	3,075.0	99.6	2,524
PROYECTO	6,272	6,537	6,435	98.4	7,841	7,718.5	4,947.7	64.1	6,079.3	82.7	6,509.5	93.4	8,153

(\*) % de avance con PIM al 31 de diciembre



PERÚ

Ministerio  
de Transportes  
y Comunicaciones

# PRESENTACION DEL PROYECTO DE PRESUPUESTO 2017

## Sector Transportes y Comunicaciones

**MARTÍN VIZCARRA CORNEJO**

Ministro de Transportes y Comunicaciones

Lima, noviembre de 2016

