

SUSTENTACIÓN DEL PRESUPUESTO 2017 SECTOR JUSTICIA Y DERECHOS HUMANOS

María Soledad Perez Tello
Ministra de Justicia y Derechos Humanos



1. MARCO ESTRATÉGICO DEL SECTOR JUSTICIA

VISIÓN AL 2021

En el Perú se respetan los derechos humanos en un contexto de cultura de la legalidad y convivencia social armónica, con bajas tasas de criminalidad y discriminación, donde toda persona goza de seguridad jurídica y tiene acceso a una justicia inclusiva y confiable, gracias a un Estado moderno y transparente que protege efectivamente los intereses del país y de sus ciudadanos.

Fuente: Plan Estratégico Sectorial Multianual (PESEM 2015-2021)

EJES Y OBJETIVOS ESTRATÉGICOS DEL SECTOR JUSTICIA Y DERECHOS HUMANOS

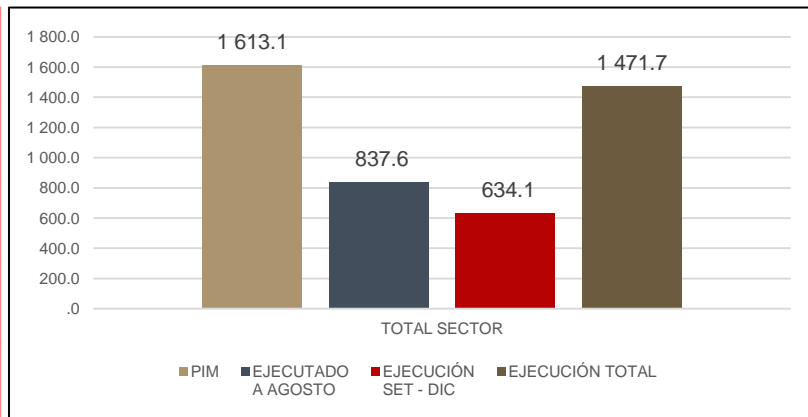


EJECUCIÓN DEL PRESUPUESTO DEL SECTOR JUSTICIA 2015 – 2016

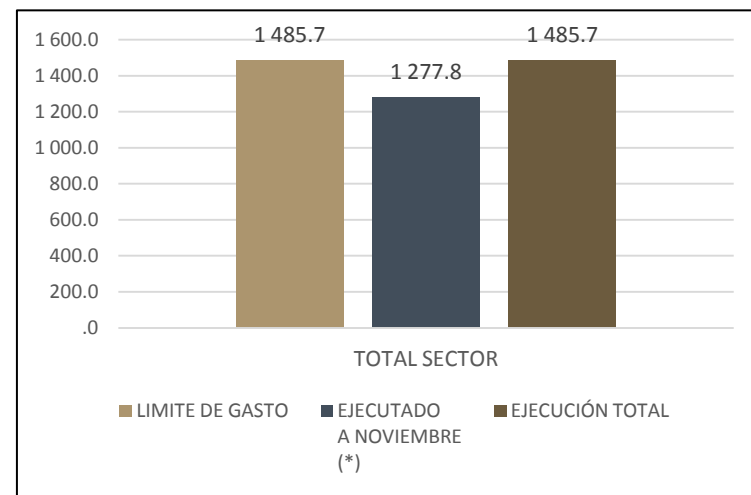
Por Toda Fuente de Financiamiento

(En millones de S/.)

AÑO	PLIEGOS	PIA	PIM	EJECUTADO A AGOSTO	EJECUCIÓN SET - DIC	EJECUCIÓN TOTAL	% EJECUCIÓN
2015	MINJUS	512.2	288.2	145.7	123.5	269.2	93%
	INPE	657.6	715.4	397.1	301.6	698.7	98%
	SUNARP	533.0	609.5	294.7	209.0	503.7	83%
	TOTAL SECTOR	1 702.8	1 613.1	837.6	634.1	1 471.7	91%



AÑO	PLIEGOS	PIA	PIM	LIMITE DE GASTO	EJECUTADO A NOVIEMBRE (*)	EJECUCIÓN PROYECTADA DICIEMBRE (**)	EJECUCIÓN TOTAL	% EJECUCIÓN VS LIMITE DE GASTO
2016	MINJUS	706.9	340.3	296.0	251.8	44.1	296.0	100%
	INPE	564.6	674.4	577.0	508.5	68.5	577.0	100%
	SUNARP	600.0	716.3	612.7	517.5	95.2	612.7	100%
	TOTAL SECTOR	1 871.5	1 731.0	1 485.7	1 277.8	207.8	1 485.7	100%



* Ejecución Presupuestal al 22 de Noviembre 2016

** Proyección de Ejecución Según Límites de Gasto

2. ASIGNACIÓN PRESUPUESTARIA 2017

EVOLUCIÓN DEL PRESUPUESTO DEL SECTOR 2013 - 2017

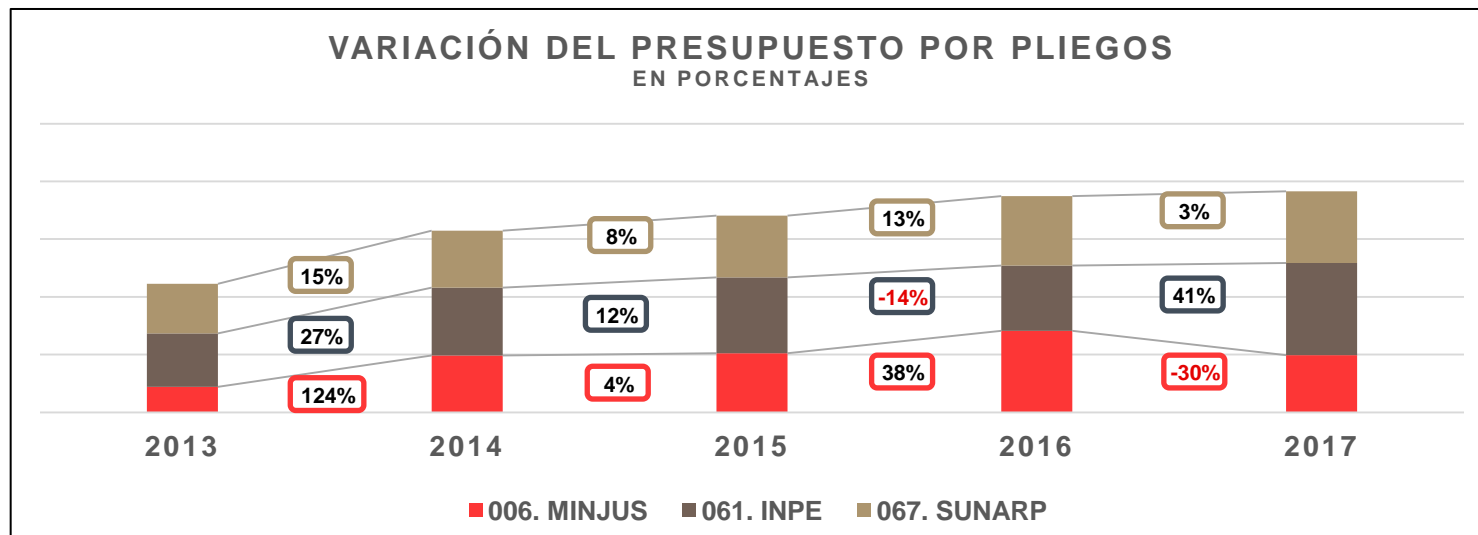
(En millones de S/.)

PLIEGOS (PIA)	AÑO				
	2013	2014	2015	2016	2017
006. MINJUS	219.6	491.2	512.2	706.9	495.6
061. INPE	464.5	589.4	657.6	564.6	798.6
067. SUNARP	430.0	493.7	533.0	600.0	620.7
TOTAL SECTOR JUSTICIA	1 114.1	1 574.3	1 702.8	1 871.5	1 914.9
Variación %	-	41%	8%	10%	2%

Devolución:
410 millones

Presupuesto Nacional (PN)	108 418.9	118 934.3	130 621.3	138 490.5	142 471.5
Participación del Sector Respecto al PN (%)	-	1.3%	1.3%	1.4%	1.3%

Fuente: SIAF / Elaboración: MINJUS



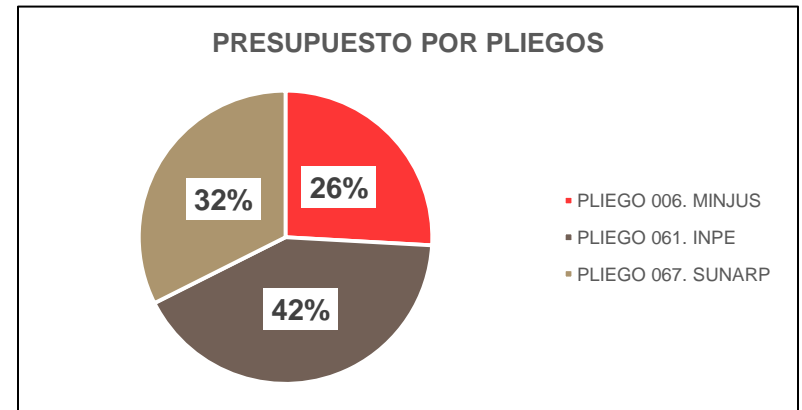
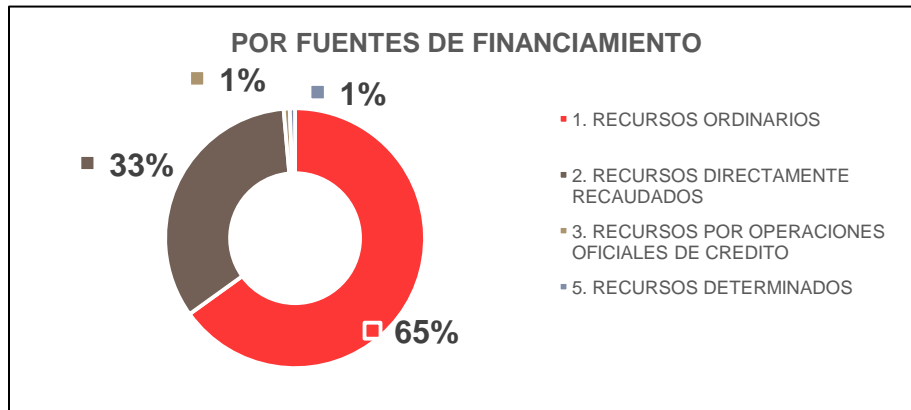
DISTRIBUCIÓN DEL PRESUPUESTO 2017 DEL SECTOR

Por Fuente de Financiamiento

(En millones de S/.)

FUENTE_FINANC	PLIEGO 006. MINJUS	PLIEGO 061. INPE	PLIEGO 067. SUNARP	TOTAL SECTOR	% PART.
1. RECURSOS ORDINARIOS /1	462.9	783.3		1246.2	65.1%
2. RECURSOS DIRECTAMENTE RECAUDADOS /2	5.7	15.3	620.7	641.7	33.5%
3. RECURSOS POR OPERACIONES OFICIALES DE CREDITO /3	14.5			14.5	0.8%
5. RECURSOS DETERMINADOS /4	12.5			12.5	0.7%
Total general	495.6	798.6	620.7	1914.9	100.0%

Fuente: SIAF /Elaboración: MINJUS



PRESUPUESTO POR GENERICA DE GASTOS 2017

(En Millones de S/.)

GENERICA DE GASTOS	PLIEGO 006. MINJUS	PLIEGO 061. INPE	PLIEGO 067. SUNARP	TOTAL SECTOR	% PARTICIPACIÓN
1. PERSONAL Y OBLIGACIONES SOCIALES	6.5	262.9	272.4	541.9	28.3%
2. PENSIONES Y OTRAS PRESTACIONES SOCIALES	5.5	8.5	18.5	32.5	1.7%
3. BIENES Y SERVICIOS	250.2	265.1	288.2	803.5	42.0%
4. DONACIONES Y TRANSFERENCIAS	5.6			5.6	0.3%
5. OTROS GASTOS	12.7	2.1	14.8	29.6	1.5%
6. ADQUISICION DE ACTIVOS NO FINANCIEROS	215.0	260.0	26.8	501.8	26.2%
TOTAL SECTOR	495.6	798.6	620.7	1 914.9	100.0%

Fuente: SIAF / Elaboración: MINJUS

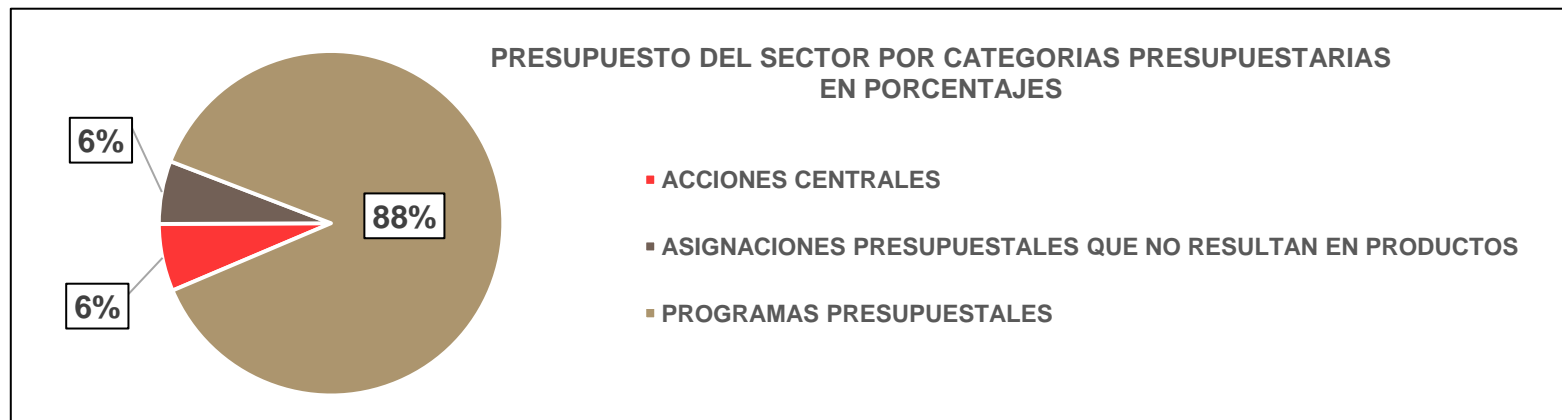
PROGRAMA PRESUPUESTAL 2017

(En Millones de S/.)

PROGRAMA PRESUPUESTAL	SECTOR JUSTICIA			
	PLIEGO 006. MINJUS	PLIEGO 061. INPE	PLIEGO 067. SUNARP	TOTAL
0051. PREVENCIÓN Y TRATAMIENTO DEL CONSUMO DE DROGAS		0.4		0.4
0086. MEJORA DE LOS SERVICIOS DEL SISTEMA DE JUSTICIA PENAL	119.5			119.5
0113. SERVICIOS REGISTRALES ACCESIBLES Y OPORTUNOS CON COBERTURA UNIVERSAL			617.0	617.0
0123. MEJORA DE LAS COMPETENCIAS DE LA POBLACION PENITENCIARIA PARA SU REINSERCION SOCIAL POSITIVA	200.9	742.6		943.5
TOTAL	320.4	743.0	617.0	1680.4

Presupuesto por Pliegos	495.6	798.6	620.7	1914.9
(%) Participación del PpR en el Presupuesto Total	65%	93%	99%	88%

Fuente: SIAF / Elaboración: MINJUS



PROYECTOS DE INVERSIÓN

(En Millones de S/.)

MINJUS

INTERVENCIÓN	BENEFICIARIOS	ESTADO 2015-2016	EJECUCIÓN 2015-2016 S/.	META 2017	MONTO DE INVERSIÓN ASIGNADO 2017 S/.
Sede MINJUS - Ferreñafe y Chiclayo	40,932	Obra de Ferreñafe culminada: Febrero 2015 Expediente Técnico de Chiclayo en proceso de contratación	0.4	Culminación de Expediente Técnico e inicio de Obra de Chiclayo.	1.9
Sede MINJUS Pacasmayo	35,250	Obra culminada en junio 2015.	1.0	Puesta en Operación	-
		Equipamiento, capacitación y difusión : a concluirse en Diciembre 2016.			
Sede MINJUS Moyobamba	53,258	Obra a concluirse en Diciembre 2016.	5.3	Adquisición e instalación de equipamiento y mobiliario hasta febrero 2017	(*)
Sede MINJUS Ilo	2,179	Expediente técnico de obra en ejecución, previsto culminar en diciembre 2016	0.5	Obra: culminada a julio del 2017	(*)
Automatización de los Servicios del SAJ y Gestión del PMSAJ	1,019,555	Estudios definitivos aprobados y en proceso de convocatoria para ejecución	18.6	Sistemas de información implementados y en operación	10.1 (*)

(*) Sujeto a la ampliación de plazo del contrato de préstamo – a cargo del ACCEDE (Programa de Modernización del Sistema de Administración de Justicia)

PROYECTOS DE INVERSIÓN

(En Millones de S/.)

INTERVENCIÓN	UNIDADES DE ALBERGUE	ESTADO 2015- 2016	EJECUCIÓN 2015-2016 S/.	META 2017	MONTO DE INVERSIÓN ASIGNADO 2017 S/.
Nuevo Establecimiento Penitenciario de Ica	3,168	<ul style="list-style-type: none"> Actualización de Estudio definitivo de obra y equipamiento Elaboración de estudios complementarios 	3.6	Ejecución de Obra	200.4
Nuevo Establecimiento Penitenciario de Arequipa	3,168	<ul style="list-style-type: none"> Actualización de Estudio definitivo de obra y equipamiento Elaboración de estudios complementarios 	2.9	Estudio definitivo actualizado y aprobado	0.4
Nuevo Establecimiento Penitenciario de Moquegua	3,168		0.01	Estudio Definitivo aprobado	0.2
TOTAL:					213.6

Total Invertido 2015 - 2016

32.4 millones

PROYECTOS DE INVERSIÓN

INPE

(En Millones de S/.)

INTERVENCIÓN	UNIDADES DE ALBERGUE	ESTADO 2015 - 2016	EJECUCIÓN 2015-2016 S/.	META 2017	MONTO DE INVERSIÓN ASIGNADO 2017 S/.
Nuevo EP - Cochamarca – Cerro de Pasco EPs - Moquegua y Puno	2,170	EP Cochamarca: Obra concluida en 2015	100	Equipamiento electrónico concluido y puesta en operación	3.8
		EP Moquegua y Puno: Obra concluida en el 2016			
EP Pucallpa	1,240	Obra de la I Etapa - Concluida en 2016 Estudio Definitivo de II Etapa: culminado en 2016	24.8	Equipamiento electrónico concluido Ejecución de la Obra – II Etapa	25.0
EP Satipo (Saldo de Obra)	216	Convocatoria para Obra IV Trimestre 2016	0.67	Obra culminada y puesta en operación	1.2
EPs Arequipa e Iquitos	1,761	Estudios Definitivos aprobados: 2016	1.05	Obra: en ejecución	63.7
EP Chincha (II Etapa) y EP Piura	3,380	Estudios Definitivos en ejecución: 2016	3.05	Obra: Convocada y en ejecución	86.0
EP Chachapoyas y EP Pichari - VRAEM	2,005	Estudios definitivos: en actos preparatorios para contratación.	0.5	Estudios definitivos aprobados Obra: Convocada	55.7
EPs Bagua, Cajamarca y Jauja	2,884	PIPs declarados viables en etapa de Pre inversión	-	Elaboración de Estudios definitivos	2.4
EPs Trujillo, Juanjui, Tambopata, Chimbote y Huacho	-	-	-	Adquisición de equipamiento, elaboración de estudios de pre inversión	18.9
TOTAL :					256.7

Total Invertido 2015 - 2016

142 millones

PROYECTOS DE INVERSIÓN

(En Millones de S/.)

SUNARP

INTERVENCIÓN	BENEFICIARIOS	ESTADO 2015 - 2016	EJECUCIÓN 2015-2016 S/.	META 2017	MONTO DE INVERSIÓN ASIGNADO 2017 S/.
Oficina Registral Rebagliati	2,683,294	Obra concluida Equipamiento adquirido e instalado a diciembre 2016	7.8	Puesta en operación	-
Oficina Registral Chachapoyas	125,214	Obra concluida	0.47	Puesta en operación	-
Oficina Registral Lima - Bienes Muebles	8,933,193	Obra: En ejecución	12.92	Obra: culminada Equipamiento y Mobiliario: Adquirido e instalado	1.0
Oficinas Registrales de Pucallpa, Cajamarca, Chiclayo, Bagua , Servicios de Capacitación y Mejoramiento del sistema de información de los servicios registrales (IRCN)	2,706,857	Estudios definitivos en elaboración	0.94	05 estudios definitivos culminados y 01 en elaboración	4.1
Estudios de pre inversión para mejoramiento de infraestructura de: Oficinas Registrales de Arequipa, La Merced, Satipo, Sullana, Iquitos	-	-	-	Estudios de Pre inversión declarados viables.	0.4
TOTAL :					5.5

Total Invertido 2015 - 2016

22.6 millones

**3. PRINCIPALES LOGROS
2015 – 2016 Y METAS 2017
POR OBJETIVOS ESTRATÉGICOS**

EJE ESTRATÉGICO 1: REFORMA DEL SISTEMA ANTICORRUPCIÓN

OBJETIVO ESTRATÉGICO: Defender eficaz y eficientemente al Estado en los ámbitos nacionales e internacionales, con énfasis en la lucha firme contra la corrupción.

RECUPERACIONES POR DELITOS DE CORRUPCIÓN

(En millones de S/)

MINJUS
MINISTERIO DE JUSTICIA Y
DERECHOS HUMANOS

Año	Monto Recuperado	Monto Recuperado Acumulado	Monto de Reparación civil impuesta (1)	Tasa de Recuperación (%)
2015	13.6	33.2	1078.3	3.1%
2016	4.3	37.5	1078.3	3.5%
2017 (*)	4.5	42.0	1078.3	3.9%

(1) Línea de Base, sujeta a variación por sentencias judiciales

(*) Proyectado

- Para el año 2017, a fin de impulsar la reforma del sistema anticorrupción el Sector ha considerado promover la creación de la Procuraduría General de la República y de la Autoridad Nacional de Transparencia, Acceso a la información pública y Datos Personales.
- Selección meritocrática de los procuradores.
- Crear una plataforma anticorrupción para la recepción de denuncias.
- Capacitación y difusión a la sociedad para prevenir y perseguir actos de corrupción.

EJE ESTRATÉGICO 2: MEJORA DE LA ADMINISTRACIÓN DE JUSTICIA

OBJETIVO ESTRATÉGICO: Garantizar el acceso a una justicia inclusiva, transparente, confiable y moderna.

- IMPLEMENTACIÓN DEL NUEVO CÓDIGO PROCESAL PENAL**

Año	N° Operadores Capacitados en el NCPP	Alcance acumulado de las capacitaciones
2015	3,720	-
2016	3,660	7,380
2017 (*)	3,330	10,710

2015	2016	2017 (*)
Aprobación de 02 planes locales en los Distritos Judiciales de Piura y Huaura, en el marco de Plan Nacional de Consolidación de la Reforma Procesal Penal.	Diseño y Elaboración de 07 Planes Locales para la consolidación de la reforma procesal penal en los Distritos Judiciales de: Tumbes, Puno, Cajamarca, Ancash, San Martín, Ucayali y Arequipa	08 Planes Locales de Fortalecimiento del CPP validados por la CDI (Comisión Distrital de implementación del NCPP) en los Distritos Judiciales (Amazonas, Santa, Huánuco, Madre de Dios, Sullana, Ica, Cañete y Lima Sur).
Implementación del NCPP en Huancavelica, Apurímac, Ayacucho y Junín.	Implementación del NCPP en el Distrito Judicial de Ventanilla.	Implementación del NCPP en el Distrito Judicial del Callao y Ventanilla (Segunda Etapa). Se incrementarán acciones en la medida que se cuenten con mayores recursos económicos.
		Presentación al Congreso de proyecto de Ley para habilitar el uso de video y audios en los procesos penales.

EJE ESTRATÉGICO 3: GARANTÍA Y RESPETO DE LOS DERECHOS HUMANOS

OBJETIVO ESTRATÉGICO: Fomentar el respeto irrestricto de los derechos humanos por parte de la sociedad civil y el Estado.

2015 – 2016

- En 2015 se realizaron los “Diálogos Regionales por los Derechos Humanos” en 12 Regiones, y el 2016 en 04.
- En 2015 Se reparó económicamente a 1,523 personas por un monto de S/ 6.9 millones, víctimas de la violencia ocurrida entre los años 1980-2000, mientras que en el 2016 se viene reparando económicamente a beneficiarios individuales del Programa de Reparaciones Económicas por un monto de S/ 25.2 millones. A éste monto se añadirá 1.8 millones para beneficiarios que forman parte de una nueva lista al cierre del ejercicio
- Se inscribió en el Registro Nacional de Protección de Datos Personales en 2015 a 8,017 y en el 2016 se inscribió 1,893.
- Se efectuó 56 transferencias financieras a favor de las municipalidades en cuya circunscripción se encuentran las comunidades afectadas por la violencia política; y a la fecha se registra 2,249 comunidades y 5 organizaciones de desplazados reparadas económicamente.
- Al cierre del año 2016, se ha proyectado aprobar e inscribir 3,000 casos en el Libro 1 y Libro 2 del Registro Único de Víctimas de la violencia.

2017

- Aprobar e implementar el Plan Nacional de Derechos Humanos PNDH 2017-2021.
- Diseñar e implementar programas de formación a servidores públicos sobre derechos humanos, con énfasis en gobiernos regionales y locales. Asimismo, el fortalecimiento de la plataforma contra discriminación.
- Indemnizar a beneficiarios civiles, militares y policías del PIR, así como a comunidades y grupos de desplazados del Programa de Reparaciones Colectivas.
- Mantener actualizado el Registro Único de Víctimas (RUV) del periodo 1980-2000 que permita identificar beneficiarios civiles, militares y policías en el marco de la Ley N° 28592.
- Implementar la Ley de Búsqueda de Personas Desparecidas (Ley N° 30470)

EJE ESTRATÉGICO 4: REFORMA DEL SISTEMA PENITENCIARIO

OBJETIVO ESTRATÉGICO: Fortalecer la política criminal y el Sistema Penitenciario para reducir los niveles de delincuencia y crimen organizado.

2015

- Se crearon 06 redes locales en los distritos de San Sebastián – Cusco, Chimbote – Santa, Callao, Chilca – Huancayo, Ayacucho y Arequipa.
- Se aprobó la Política Nacional contra la Trata de Personas y sus formas de explotación. (DS N° 001-2015-JUS).
- Se elaboraron 05 Planes Estratégicos Locales "PUEDO" para los años 2015-2016 de los distritos de Chimbote (Santa), Santiago y San Sebastián (Cusco), Callao y San Juan Bautista (Ayacucho).

2016

- Conformación de 06 Redes Locales de Política Criminal a nivel nacional, en las localidades de Cajamarca – Cercado, Pucallpa – Callería, Piura - Castilla, Ica – Parcona, Lima – Cercado y Chiclayo. Las 05 primeras redes están relacionadas a la Política Nacional PUEDO y la última, a la Política Nacional frente a los Delitos Patrimoniales.
- Se aprobó la Política Nacional Penitenciaria la cual fue oficializada mediante Decreto Supremo 005-2016-JUS.
- Implementación y desarrollo del Observatorio Nacional de Política Criminal (INDAGA).

2017

- Continuar con la conformación de 06 Redes Locales de Política Criminal a nivel nacional, relacionadas a la Política Nacional PUEDO y a la Política Nacional frente a los Delitos Patrimoniales.
- Elaborar 05 diagnósticos en áreas de prevención, represión y resocialización para la formulación de políticas nacionales.
- Brindar asistencia técnica a 04 redes regionales para la implementación de la Política Nacional frente a la Trata de Personas y sus Formas de Explotación.
- Viabilizar el uso del sistema de grilletes electrónicos y supervisar su correcto funcionamiento.
- Fortalecer las medidas de traslado de presos extranjeros.

EJE ESTRATÉGICO 5: MINJUS AL SERVICIO DEL CIUDADANO

OBJETIVO ESTRATÉGICO: Fomentar una cultura ciudadana de respeto de la legalidad y de consolidación del Estado de derecho.

2015

- Se ha traducido al idioma inglés el texto de la Ley N° 29751- Código de Protección y Defensa del Consumidor, la Ley N° 28976 - Ley marco de licencia de funcionamiento y el Decreto Legislativo N° 757 - Ley marco para el crecimiento de la Inversión Privada.
- Se sistematizó el 100% de la normativa y jurisprudencia de procesos de constitucionalidad publicados en el diario oficial “El Peruano” correspondiente al año 2015.

2016

- Se viene sistematizando la normativa y jurisprudencia de procesos de constitucionalidad publicados en el diario oficial “El Peruano”.
- Se realizó 114 capacitaciones en el uso y manejo del Sistema Peruano de Información Jurídica – SPIJ en diversas entidades públicas y privadas.
- Acceso libre al SPIJ a nivel nacional de forma gratuita

2017

- Continuar con la sistematización de la normativa y jurisprudencia de procesos de constitucionalidad publicados en el diario oficial “El Peruano”.
- Capacitar en el uso del SPIJ a nivel nacional (76 eventos).
- Implementar una nueva plataforma del SPIJ, implementando herramientas de búsqueda más amigables para el usuario.

EJE ESTRATÉGICO 5: MINJUS AL SERVICIO DEL CIUDADANO

OBJETIVO ESTRATÉGICO: Garantizar el acceso a una justicia inclusiva, transparente, confiable y moderna.

2015

- Se brindaron 708,803 atenciones, correspondiendo al Nuevo Código Procesal Penal, Código Procesal Penal y asistencia legal en Familia, Civil, Laboral y Defensa de Víctimas.
- En lo que corresponde a patrocinios, se brindaron 300,552.
- Se iniciaron 21,585 procedimientos de conciliación extrajudicial, concluyéndose 20,565.

2016

- Al finalizar el año 2016 se alcanzará más de 700 mil atenciones y alrededor de 300 mil patrocinios en el marco de la Defensa Pública a cargo del Estado.
- A nivel del procedimientos conciliatorios se superará una cifra de 21 mil casos a nivel nacional superior a lo obtenido en el año anterior.

2017

- Brindar alrededor de 650 mil atenciones y 200 mil patrocinios en materia de familia, civil, laboral y defensa de víctimas, así como en asesoría legal de defensa pública penal.
- Realizar 05 Megacampañas de difusión de los servicios de la defensa pública a nivel nacional.
- Iniciar 20 mil procedimientos conciliatorios a nivel nacional.
- Proseguir con la obligatoriedad de la Conciliación Extrajudicial.

EJE ESTRATÉGICO 4: REFORMA DEL SISTEMA PENITENCIARIO

OBJETIVO ESTRATÉGICO: Fortalecer la política criminal y el Sistema Penitenciario para reducir los niveles de delincuencia y crimen organizado.

INPE
INSTITUTO NACIONAL
PENITENCIARIO

PROGRAMA DE REHABILITACIÓN PENITENCIARIA

PROGRAMA	AÑO		
	2015	2016	2017
Tratamiento Penitenciario			
- CREO	856	989	1,110
- INPE/DEVIDA	623	687	805
Medio Libre			
- FOCOS	1,052	1,195	1,347

SEGURIDAD EN LOS PENALES

AÑO	Nº DE FUGAS DESDE EL INTERIOR DE LOS E.P.	Nº DE REYERTAS	Nº DE GRESCAS
2015	4	3	90
2016	11	7	80
TOTAL	15	10	170

EJE ESTRATÉGICO 4: REFORMA DEL SISTEMA PENITENCIARIO

OBJETIVO ESTRATÉGICO: Fortalecer la política criminal y el Sistema Penitenciario para reducir los niveles de delincuencia y crimen organizado.

CONCURSO PÚBLICO DE MÉRITOS

AÑO	CARGOS CONVOCADOS	POSTULANTES	NOMBRADOS
2015 (cuarto concurso)	2,879	1,690	903
2016 (quinto concurso)	1,974	700	352
TOTAL	4,853	2,390	1,255

TRABAJO Y COMERCIALIZACIÓN

Actividades Laborales	Internos que participan en talleres		
	Año 2015	Año 2016	Año 2017
Actividades en talleres	6,113	7,004	7,004
Actividades de servicio	659	660	726
Actividades múltiples	14,952	6,101	7,986
Actividades Ad honorem	131	146	584
Actividades en patios de pabellones	8,170	10,799	8,639
Total	30,025	24,710	24,939

EJE ESTRATÉGICO 5: SERVICIO AL CIUDADANO

OBJETIVO ESTRATÉGICO: Fomentar y garantizar la seguridad jurídica a través del fortalecimiento de los servicios registrales y notariales en favor de todos los ciudadanos.

SERVICIOS REGISTRALES Y MEJORA DE LA CAPACIDAD OPERATIVA SUNARP

SUNARP
SUPERINTENDENCIA
NACIONAL DE LOS
REGISTROS PÚBLICOS

Año	Inscripción registral (Acto registral)	Publicidad Registral (Solicitud atendida)	Accesibilidad al servicio registral (Programas de Inclusión Social-Beneficiario)	Oficinas Registrales Creadas
2015	3'401, 133	11' 261,727	196,088	10
2016	3'521,570	13'225,707	147,759	10
2017 (*)	3'803, 697	14' 525,378	150,714	-

(*) Proyectado

- En el año 2015 se puso en operación del servicio **APP “SUNARP MOVIL**, un nuevo canal de comunicación con los usuarios.
- De igual manera, en el 2016, se ha implementado el **Sistema de Intermediación Digital (SID)** para la calificación registral de actos, y del **servicio de Alerta Registral**.
- Para el 2017, se prevé seguir con la política de desconcentración de oficinas de servicios registrales, a partir de la apertura de nuevas receptoras.

GRACIAS POR SU ATENCIÓN

María Soledad Perez Tello

Ministra de Justicia y Derechos Humanos

