



**PL 5137-2022**

**PROYECTO DE LEY QUE PROMUEVE EL REPARTO  
EQUITATIVO DEL BENEFICIO ECONOMICO DEL  
FONDO COMPLEMENTARIO DE JUBILACION MINERA,  
METALURGICA Y SIDERURGICA - LEY N° 29741,  
ENTRE LOS PENSIONISTAS MINEROS,  
METALURGICOS Y SIDERURGICOS**



**ENRIQUE  ALVA**

CONGRESISTA DE LA REPÚBLICA



@KikeAlvaCongresista


## MARCO INFORMATIVO

1. La presente iniciativa esta **relacionado con** el llamado “**FONDO COMPLEMENTARIO DE LA JUBILACIÓN MINERA, METALÚRGICA Y SIDERÚRGICA**” que se creo en el año 2011 con la Ley N° 29741
2. Este fondo esta **destinado** exclusivamente a **complementar las bajas pensiones** de los jubilados mineros inscritos en el fondo.
3. El fondo se forma todos los años con el **0.5 % de las utilidades de las empresas mineras y el 0.5 % de las remuneraciones de los mineros activos.**
4. En el año 2022 comprendió a **28850 pensionistas** y el monto que recaudo fue de **229 millones de soles**
5. El reparto de este fondo con el **actual procedimiento** consiste en tomar el **promedio de las doce ultimas remuneraciones** y se resta el monto de la pensión. **El resultado de esta constituye el beneficio del fondo complementario de jubilación minera de cada pensionista minero.**

**Tabla N° 3**  
**MONTOS MAXIMO Y MINIMO EN LA DISTRIBUCION DEL BENEFICIO ECONOMICO**  
**DEL FCJMMS 2021-**

DNI DEL PENSIONISTA	FECHA NACIMIENTO	MONTO RECIBIDO
04425338	13/10/1950	S/ 25,122.20
00423137	28/05/1951	S/ 25,122.20
06566923	12/10/1955	S/ 25,122.20
22084018	17/01/1940	S/ 32.59
04029950	24/09/1941	S/ 31.09
20649108	10/07/1942	S/ 28.15
00453523	05/02/1942	S/ 23.78
19681142	15/01/1946	S/ 17.62

<sup>10</sup> (1) Anexo Información Congreso HR 130182.xlsx.



Ejemplo de las desigualdades en la repartición de fondos a Los beneficiarios.

TABLA N° 04

RANGOS DEL BENEFICIO ECONOM.FCJMMS 2021	% DE PENSIONISTAS	PROMED.DEL RANGO
25122-24080	1.5	24740
23944-22001	3.8	23035
21998-20008	8.4	21101
19997-18038	4.9	19302
17994-16006	3.2	16996
15997-14005	2.9	15005
13999-12001	2.8	13055
11996-10002	2.9	10960
9997-8002	3.4	8949
7999-6001	4.8	6964
5999-4000	9.9	4768
3997-3002	23.3	3334
2997-2002	8.6	2513
1998-1002	9.2	1537
999-500	2.8	738
499-205	7.1	299
196- 0	0.4	108

Un análisis detallado de la inequitativa distribución del Fondo Complementario muestra que los pensionistas en el Rango de Beneficio Económico de S/. 25,122.00 a S/. 18,038 y que representan al 18.6 % de la población de pensionistas recibieron pagos del orden de S/. 24,740 a S/. 19,302. En extremo inferior, los pensionistas en el Rango de Beneficio Económico de S/. 3,997 a S/. 01, y que representan el 51. 4% de la población han recibido pagos promedio de S/. 3,334 a S/. 108 anuales.

## PROBLEMÁTICA

Este procedimiento es la **causa determinante de graves injusticias en los montos otorgados a los beneficiarios.**

1. **Un grupo reducido de pensionistas mineros recibió montos mayores a los 25 mil soles y otro grupo recibió menos de 100 soles.**
2. **Pensionistas con igual números de aportes al sistema pensionario recibieron montos totalmente desiguales. Por ejemplo, dos pensionistas mineros con 21 años de aportes: UNO RECIBE 24 MIL SOLES Y EL OTRO 247 SOLES.**



## RIESGOS EN EL DESARROLLO DE LA LABOR

TABLA N° 1

Distribución histórica de accidentes mortales en la minería peruana (1970 – 2000)

Año	N° ACCIDENTES. MORTALES	AÑO	N° ACCIDENTES. MORTALES	AÑO	N° ACCIDENTES. MORTALES
1970	103	1980	120	1990	96
1971	109	1981	74	1991	74
1972	90	1982	109	1992	68
1973	98	1983	106	1993	61
1974	97	1984	122	1994	88
1975	82	1985	106	1995	94
1976	111	1986	136	1996	120
1977	72	1987	96	1997	96
1978	88	1988	93	1998	97
1979	109	1989	115	1999	87
				2000	54
<b>TOTAL DÉCADA</b>	<b>959</b>	<b>TOTAL DÉCADA</b>	<b>1077</b>	<b>TOTAL DÉCADA</b>	<b>935</b>
			<b>2971</b>		

Fuente: Ministerio de Energía y Minas. Estadísticas de accidentes fatales.

TABLA N° 2

DISTRIBUCIÓN HISTÓRICA DE ACCIDENTES MORTALES EN LA MINERÍA PERUANA


(2006 – 2022)

PERIODO	TOTAL
2006-2007	127
2008-2009	120
2010-2011	118
2012-2013	101
2014-2015	61
2016-2017	74
2018-2019	67
2020-2021	83
<b>2006-2021</b>	<b>751</b>

Si se analiza retrospectivamente los registros del MEM del año 1970 al 2000, se aprecia que han ocurrido 2.971 accidentes fatales en la minería peruana, tal como se aprecia en la tabla N° 1.

En el periodo 2006 - 2022 los accidentes fatales ascienden a un total de 751 muertes, con un promedio de 47 muertes por año.

## PROPONEMOS:



**Modificar el procedimiento** de cálculo del Fondo Complementario de la Ley 29741, Ley de Creación del Fondo Complementario de Jubilación Minera, Metalúrgica y Siderúrgica -FCJMMS, su Reglamento el Decreto Supremo N° 006-2012-TR y su modificatorio el Decreto Supremo N° 001-2013-TR, con la finalidad de promover la equidad en su reparto entre los pensionistas mineros, metalúrgicos y siderúrgicos superando las graves inequidades que produce el actual procedimiento de su distribución.



**EQUIDAD E IGUALDAD EN  
EL REPARTO**

## **Artículo 2° . - De la Modificación**

Modificación del artículo 30 de la Ley 29741, Ley de Creación del Fondo Complementario de Jubilación Minera, Metalúrgica y Siderúrgica, quedando redactado de la siguiente manera: (...)

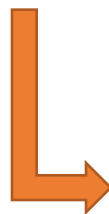
*"Artículo 3°.- Sobre cálculo del beneficio El beneficio complementario que regula la presente ley se **calcula dividiendo el monto anual recaudado del Fondo Complementario de Jubilación Minera, Metalúrgica y Siderúrgica entre el número de pensionistas inscritos al 31 de diciembre del año anterior al de distribución. El monto resultante constituye el beneficio anual del Fondo Complementario de Jubilación Minera que se otorga por igual a cada pensionista inscrito y complementa el monto de la pensión de jubilación obtenida por el solicitante aplicando las normas del sistema previsional a que haya aportado.***

*El monto de beneficio complementario a otorgarse más la pensión de jubilación que percibe el beneficiario no podrá ser mayor a una unidad impositiva tributaria (UIT) vigente a diciembre del año anterior al de reparto."*



## BENEFICIO

El reparto del Fondo Complementario en monto uniforme para todos y cada uno de pensionistas mineros, metalúrgicos y siderúrgicos **permite superar claramente las inequidades que produce el vigente procedimiento de cálculo. En efecto, de haberse aplicado la presente Propuesta, la pensión promedio mensual del pensionista de S/. 782.00 se hubiese mejorado en la cantidad de S/. 660.00 mensuales por concepto del beneficio económico del Fondo Complementario de Jubilación, Minera, Metalúrgica y Siderúrgica, alcanzando la cantidad total de S/. 1,442.00 por mes, monto aun inferior a S/. 1,535.50 (Ingreso Mínimo Minero - Decreto Supremo N° 030-89-TR).**



El reparto en monto uniforme mejoraría sus reducidas pensiones para la mayoría de ellos.



**Importante!**

**El presente proyecto de ley no irroga gasto adicional al tesoro público, puesto que el fondo se forma todos los años con el 0.5 % de las utilidades de las empresas mineras y el 0.5 % de las remuneraciones de los mineros activos.**