



**Comisión de Presupuesto y Cuenta General de la República
Congreso de la República**

INFORME EJECUTIVO PROYECTO DE PRESUPUESTO PARA EL AÑO FISCAL 2019 Pliego 033: RENIEC

**JORGE LUIS YRIVARREN LAZO
Jefe Nacional del RENIEC**



CONTENIDO

I

- **ORGANIZACION INSTITUCIONAL**

II

- **LOGROS INSTITUCIONALES**

III

- **PROGRAMA PRESUPUESTARIO : «ACCESO DE LA POBLACION A LA IDENTIDAD»**

IV

- **PRESUPUESTO PARA AÑO FISCAL 2019 Y DEMANDA ADICIONAL**

RENIEC

REGISTRO NACIONAL DE IDENTIFICACIÓN Y ESTADO CIVIL



I. ORGANIZACION

RENIEC

REGISTRO NACIONAL DE IDENTIFICACIÓN Y ESTADO CIVIL



FUNCIONES DEL RENIEC



REGISTRO DE IDENTIFICACION

Mantener actualizado el Registro Único de Identidad



REGISTROS CIVILES

- Registro de nacimientos, matrimonios, divorcios, defunciones



REGISTRO ELECTORAL

- Elaborar el Padrón Electoral y Verificación de Firmas



VERIFICACIÓN DE DOMICILIOS

- Verificación de domicilio y georeferenciación, Ley N° 30338



REGISTRO DE CERTIFICACION DIGITAL

- Certificación y Registro Digital (Ley.N°27269, D.S.N°052-2008-PCM)



REGISTRO DE VINCULOS DE PARENTESCO

- (D. L N° 1279) Registrar los vínculos de parentesco de las personas naturales y demás vinculaciones que se derivan de las inscripciones correspondientes



SERVICIOS DE INFORMACIÓN

- Suministro de información de verificación de identidad de las personas



OBJETIVOS INSTITUCIONALES

PLAN ESTRATEGICO INSTITUCIONAL

Mejora del
Servicio

Atención a sectores
vulnerables

Innovación y uso intensivo
de tecnología





PRODUCTOS Y SERVICIOS DE RENIEC

DNI - DNle	Actas Registrales / Actas Registrales Bilingües	Certificados Digitales	Padrón Electoral	Servicios Digitales/En Línea
				

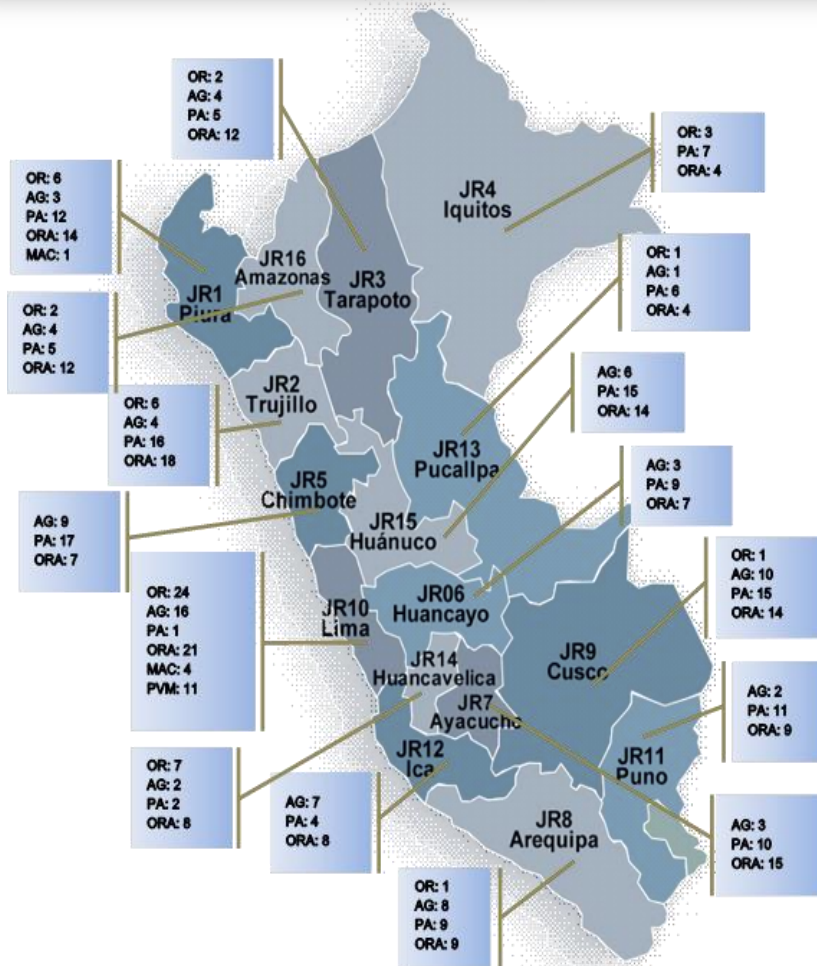
VINCULOS DE PARENTESCO





COBERTURA NACIONAL E INTERNACIONAL

RENIEC EN 548 PUNTOS DE ATENCION 2018 (AGO)



Tipo de Oficina	Cantidad
Agencias - AG	88
Oficina Registral - OR	53
Oficina Registral Auxiliar - ORA	172
Punto de Atención Permanente - PAP	21
Punto de Atención No Permanente - PANP	117
Plataforma Virtual Multiservicios - PVM	11
Mejor Atención al Ciudadano - MAC	6
Tambo	80
Total General	548

Fuente: Gerencia de Operaciones Registrales - GOR (05SET2018)

RENIEC en 204 Oficinas Consulares





COBERTURA NACIONAL: REGISTROS CIVILES

OREC	Provinciales	Distritales	Municipalidad de Centro Poblado	Total
OREC a Nivel Nacional	196	1,678	2,466	4,340
OREC AFILIADAS	174	1,018	104	1,296
OREC INCORPORADAS	14	54	1	69
OREC REVOCADAS	5	9	0	14
Total	193	1,081	105	1,379
% de Avance	98.5%	64.4%	4.3%	31.8%

Nota:

1. En Municipalidades de Centros Poblados/OREC Afiliados Incluye 01 Comunidad Nativa (Awajun).
2. La cantidad de Municipalidades de Centros Poblados es la que actualmente cuenta con delegación funcional.
3. Información a agosto de 2018.



COBERTURA NACIONAL: ORAF



1,296 Oficinas de Registro de Estado Civil (OREC) afiliadas con el Sistema Integrado de Registros Civiles y Microformas (SIRCM)

DEPARTAMENTO	PROVINCIA	DISTRITO	MUNICIPALIDAD DE CENTRO POBLADO	TOTAL
Amazonas	7	55	4	66
Ancash	20	106	15	141
Apurímac	7	24	2	33
Arequipa	8	69	7	84
Ayacucho	11	53	1	65
Cajamarca	12	99	21	132
Cusco	12	77	2	91
Huancavelica		29	1	30
Huánuco	11	63	8	82
Ica	5	33	2	40
Junín	9	72	3	84
La Libertad	11	39	10	60
Lambayeque	2	27	0	29
Lima	7	31	0	38
Loreto	7	16	1	24
Madre de Dios	3	6	0	9
Moquegua	3	14	5	22
Pasco	3	24	0	27
Piura	6	54	2	62
Puno	13	36	5	54
San Martín	8	59	7	74
Tacna	4	11	5	20
Tumbes	2	10	0	12
Ucayali	3	11	3	17
TOTAL	174	1018	104	1,296



COBERTURA NACIONAL: TAMBOS Y PIAS

RENIEC en 80 TAMBOS

Departamento	N° de Tambos Intervenido
Amazonas	4
Ancash	2
Apurímac	3
Arequipa	5
Ayacucho	11
Cajamarca	9
Cusco	9
Huancavelica	6
Huánuco	12
Junín	6
La Libertad	8
Loreto	4
Madre de Dios	1
Total	80



DERECHO A LA IDENTIDAD GRACIAS A LOS TAMBOS

En la zona norte de Ayacucho, en el Tambo Santa Rosa, una madre consigue que sus hijos obtengan su inclusión al sistema de salud nacional para que se atiendan de forma oportuna en el Tambo Quevedo. Los campesinos participan para que mejoren las parcelas, las fibras de sus apajitas y el ganado.

El registro de ingreso a la oficina de Registro Nacional de Identificación y Estado Civil (RENIEC) en el Tambo Santa Rosa, en el departamento de Ayacucho, es un ejemplo de cómo el Estado garantiza el derecho a la identidad de los ciudadanos. Este proceso se realiza en el Tambo Santa Rosa, en el departamento de Ayacucho, donde se atiende a los ciudadanos que necesitan obtener su DNI. El proceso de registro es gratuito y se realiza en el Tambo Santa Rosa, en el departamento de Ayacucho, donde se atiende a los ciudadanos que necesitan obtener su DNI.

7,032
Trámites de DNI, en el 2018

RENIEC en Plataformas Itinerantes de Acción Social (PIAS)



N° ZARPES - 2018						
MORONA	NAPO	PUTUMAYO I	PUTUMAYO II	CORRIENTES	CURARAY	TITICACA
1047	1071	429	374	209	233	404
3,767 Trámites de DNI						

Fecha: AGO2018

RENIEC

REGISTRO NACIONAL DE IDENTIFICACIÓN Y ESTADO CIVIL

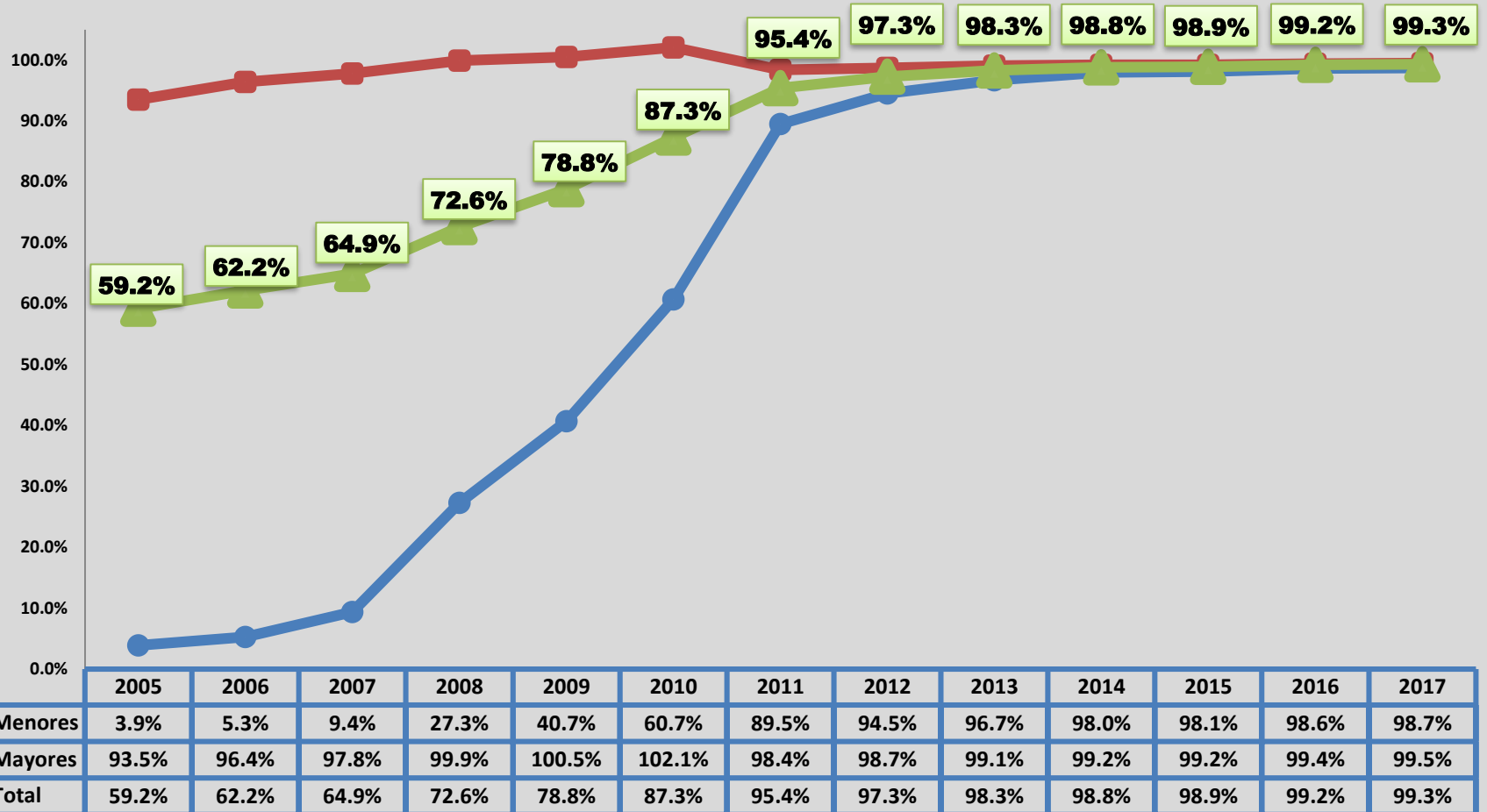


II. LOGROS INSTITUCIONALES



REGISTRO DE IDENTIFICACIÓN

Evolución de la Población Identificada 2011 – 2017



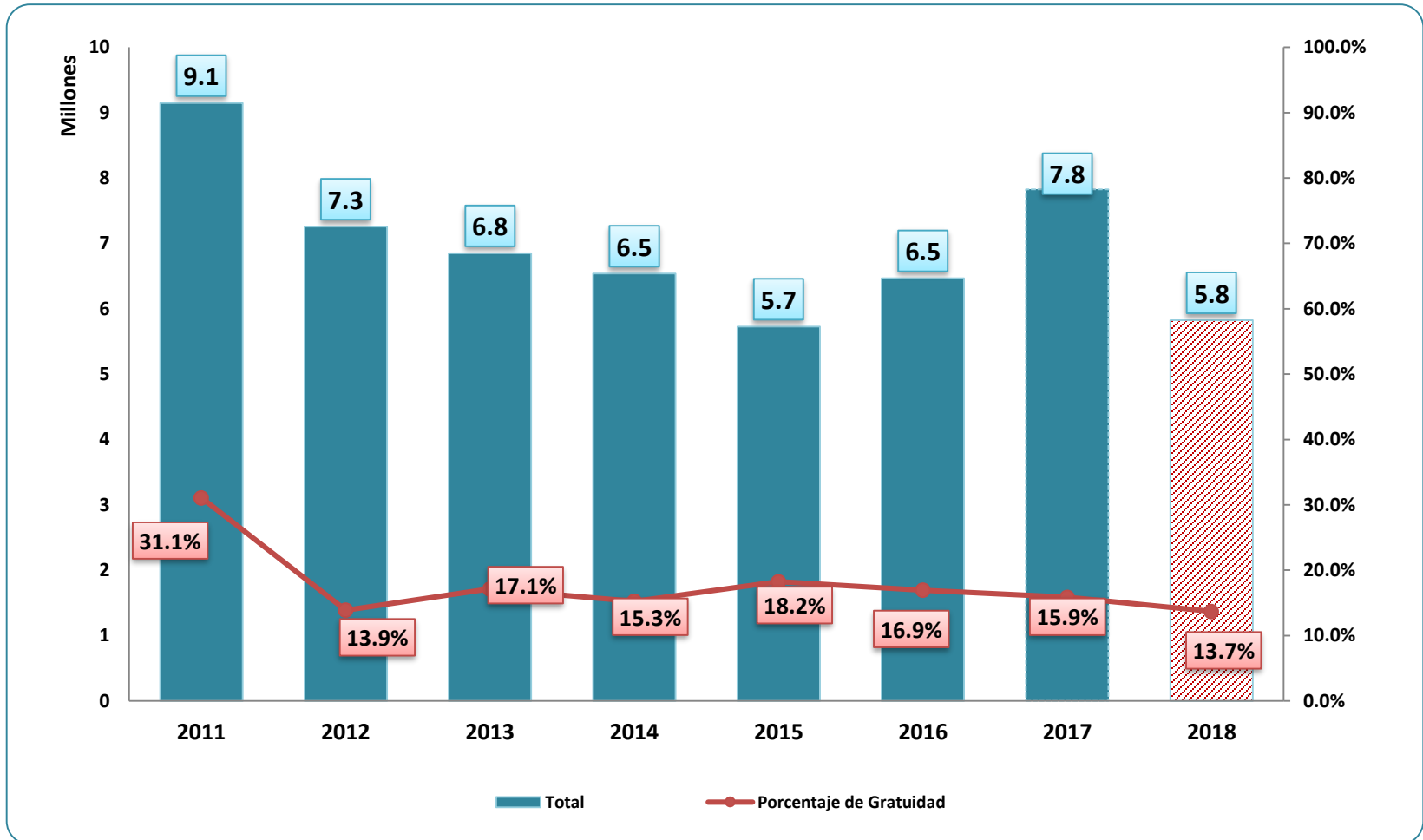
Fuente: Encuesta de Programas Presupuestales 2011 – 2017 (EPP)/INEI

Notas: Población Total Identificada con residencia declarada en el territorio nacional.



REGISTRO DE IDENTIFICACIÓN

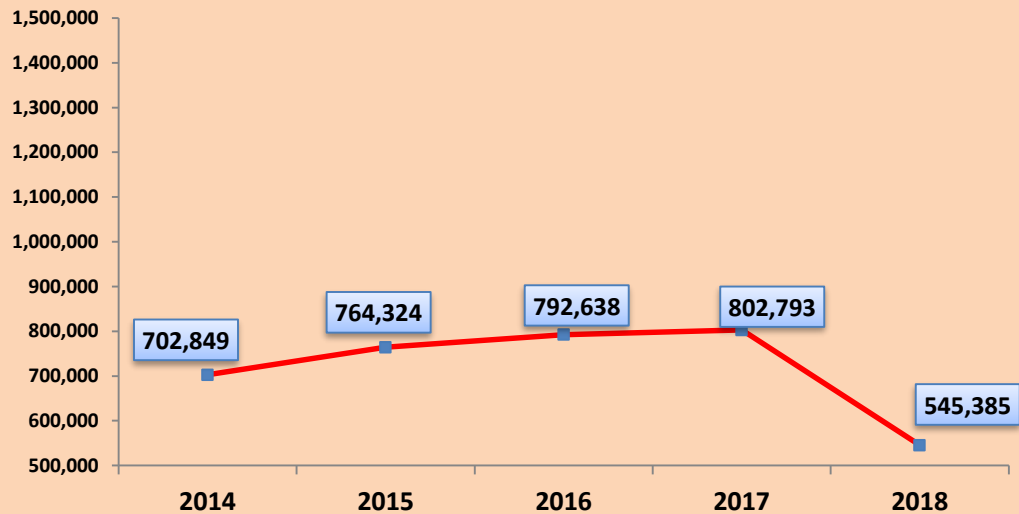
TRAMITES DE DNI Y PORCENTAJE DE GRATUIDADES





REGISTROS CIVILES – Inscripciones

N° Inscripciones de Registros Civiles

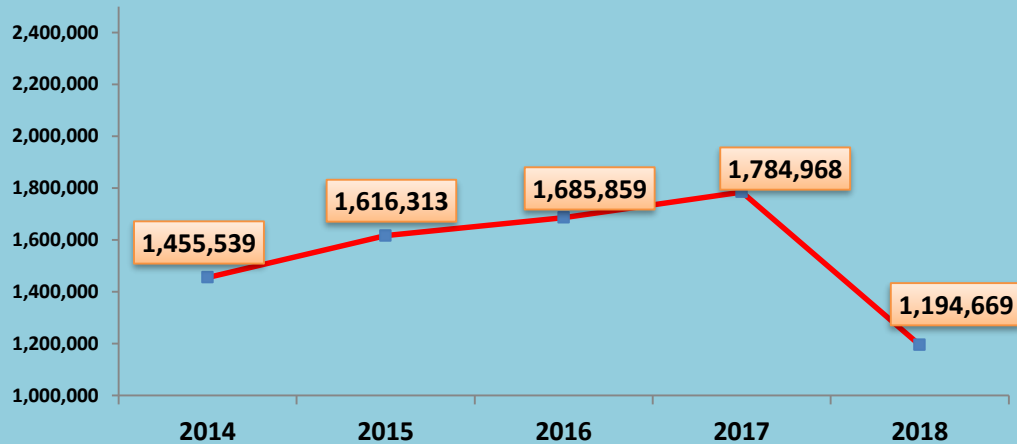


Año	Inscripciones de Registros Civiles			Total
	Nacimiento	Matrimonio	Defunción	
2014	534,272	66,702	101,875	702,849
2015	577,092	71,021	116,211	764,324
2016	583,266	79,073	130,299	792,638
2017	587,354	79,080	136,359	802,793
2018	401,593	50,247	93,545	545,385
TOTAL	2,683,577	346,123	578,289	3,607,989



REGISTROS CIVILES – Copias Certificadas

N° Copias Certificadas de Actas Registrales

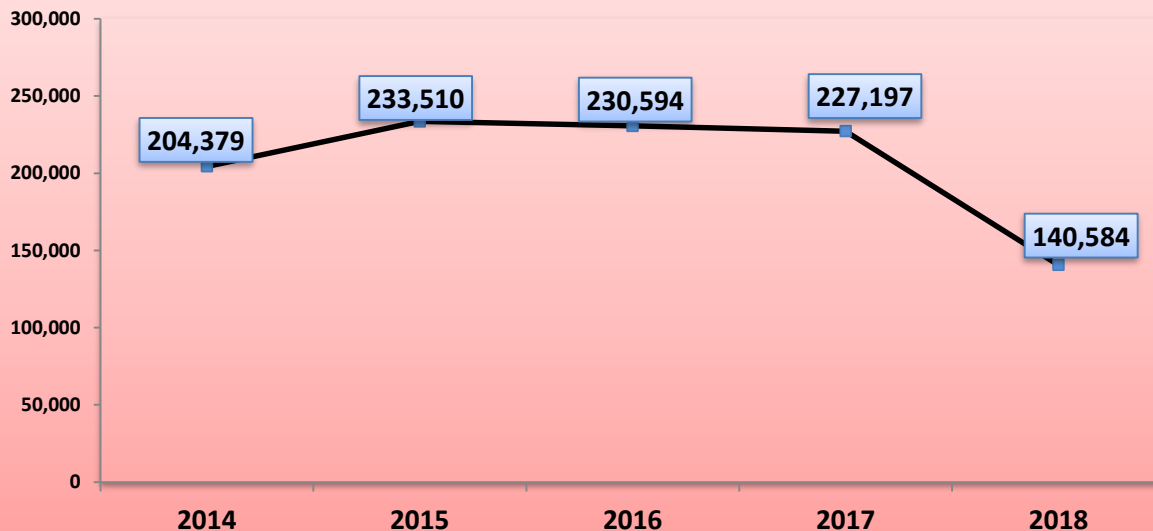


Año	Copias Certificadas de Actas Registrales			Total
	Nacimiento	Matrimonio	Defunción	
2014	905,394	318,593	231,552	1,455,539
2015	1,041,687	327,507	247,119	1,616,313
2016	1,094,805	323,642	267,412	1,685,859
2017	1,146,530	340,983	297,455	1,784,968
2018	782,848	224,601	187,220	1,194,669
TOTAL	4,971,264	1,535,326	1,230,758	7,737,348



OREC AFILIADAS (ORAF) - Inscripciones

Inscripciones de Registros Civiles

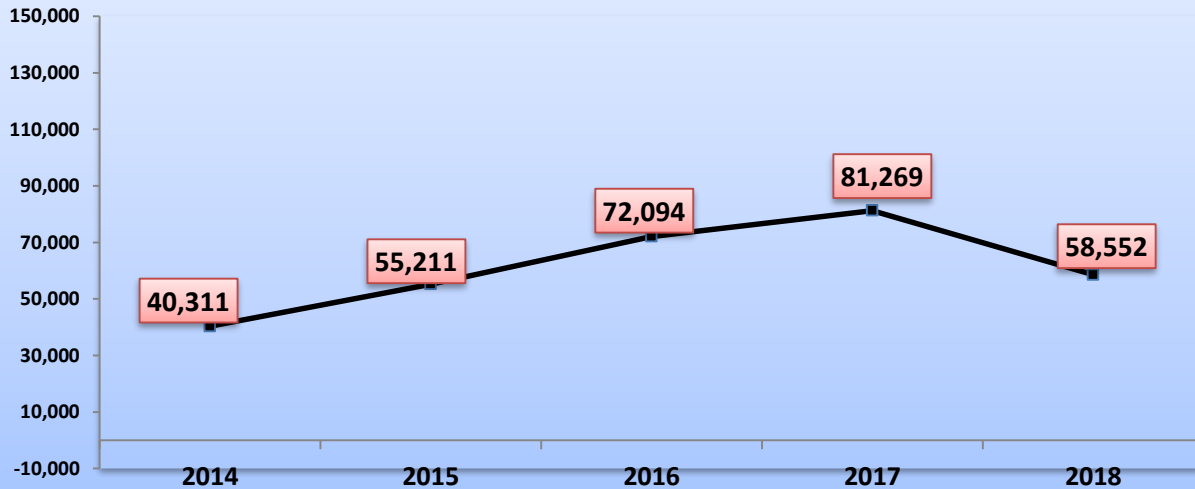


Inscripciones de Registros Civiles				
Año	Nacimiento	Matrimonio	Defunción	Total
2014	143,370	24,490	36,519	204,379
2015	156,591	30,814	46,105	233,510
2016	135,607	39,698	55,289	230,594
2017	132,378	37,688	57,131	227,197
2018	76,069	25,252	39,263	140,584



OREC AFILIADAS (ORAF) – Copias Certificadas

Copias Certificadas de Actas Registrales



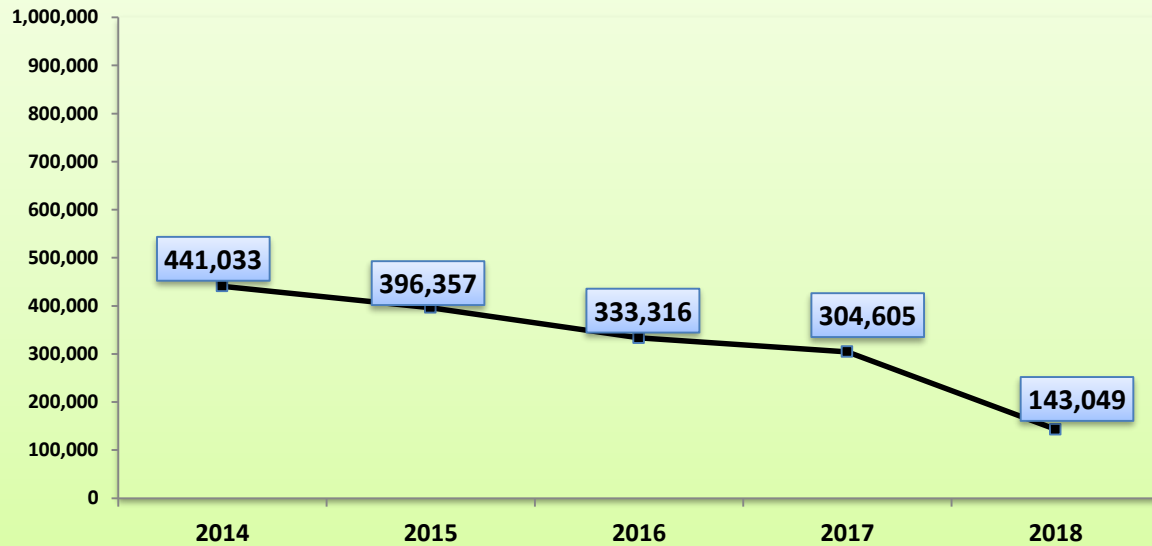
Copias Certificadas de Actas Registrales

Año	Nacimiento	Matrimonio	Defunción	Total
2014	22,891	5,109	12,311	40,311
2015	33,426	6,785	15,000	55,211
2016	45,757	8,820	17,517	72,094
2017	52,119	10,553	18,597	81,269
2018	37,762	8,045	12,745	58,552



OREC - Inscripciones

Inscripciones de Registros Civiles



Inscripciones de Registros Civiles				
Año	Nacimiento	Matrimonio	Defunción	Total
2014	316,763	55,455	68,815	441,033
2015	276,192	50,862	69,303	396,357
2016	205,585	56,316	71,415	333,316
2017	183,417	50,329	70,859	304,605
2018	81,253	23,787	38,009	143,049



REGISTRO ELECTORAL

2014

2015

2016

2017

2018

- . Nuevas Elecc. Munic. (53 Dist.)
- . Elecc. Regionales de Presidentes, Vice presidentes y Consejeros del Consejo Regional de los GR y Munic. (1,838 Distritos)

- . Elecc. Munic. Comple. (31 Dist.)
- . Elecc. Munic. (10 Distritos)
- . Consulta Vecinal /Demarcación territorial CCP P Piura (6 Dist.)
- . Elecc. Generales Presidenciales 2016 (1,855 Dist.)

- . Elecc. Generales Presidenciales y Vicepresidenciales 2016 (1,855 Dist.)
- . Elecc. Munic. 2017 (03 Dist.)

- . Revocatoria de Autoridades 2017
- . Elecciones Municipales Marzo 2017 (03 Distritos)
- . Elecciones Municipales Diciembre 2017 (18 Distritos)

- . Elecciones Regionales y Municipales (a nivel Nacional)

1'636,809
Firmas
Verificadas

531,622
Firmas
Verificadas

390,141
Firmas
Verificadas

3'390,950
Firmas
Verificadas

1'289,520
Firmas
Verificadas

14,096
Verificaciones
domiciliarias

17,258
Verificaciones
domiciliarias

10,798
Verificaciones
domiciliarias

101,330
Verificaciones
domiciliarias

Entre 2014 – 2018 se realizaron
144,761 verificaciones
domiciliarias.

N° Certificados Digitales Emitidos

AÑO 2012:	853
AÑO 2013:	3,792
AÑO 2014:	22,620
AÑO 2015:	82,470
AÑO 2016:	251,200
AÑO 2017:	705,736
AÑO 2018:	828,853

Nota: Certificados Digitales de Personas Jurídicas y Personas Naturales

N° EREP – Persona Natural

AÑO 2012:	1
AÑO 2013:	1
AÑO 2014:	2
AÑO 2015:	12
AÑO 2016:	16
AÑO 2017:	34
AÑO 2018:	52

Masificación del DNle (JUN2016) (*)

Lanzamiento del DNle (JUL2013)

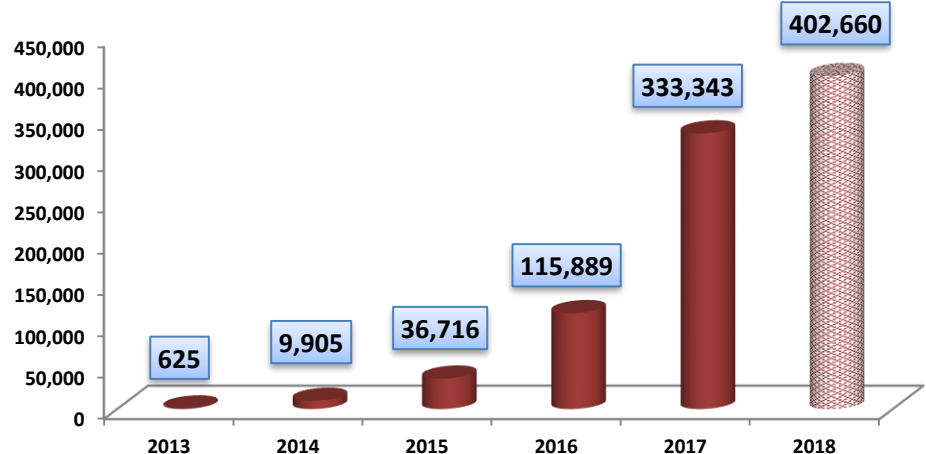
Acreditación RENIEC: ECERNEP y ECEP (DIC2012)

Inauguración Oficina EREP (27FEB2012) – San Isidro

Reglamento Ley de Firmas y Certificados Digitales (JUL2008)

Ley de Firmas y Certificados Digitales (May2000)

DNle Emitidos 2013-2018 (AGO)



(*) Aprobado Resolución Jefatural N° 0078-2016/JNAC/RENIEC (17JUN2016)

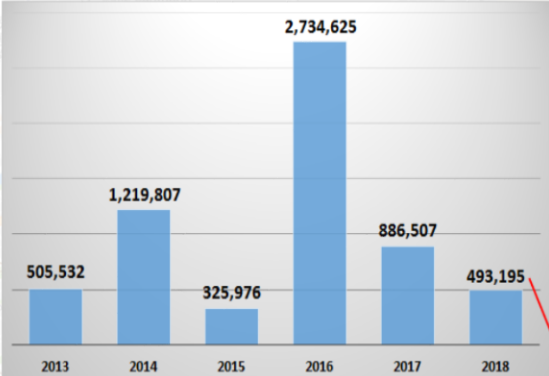


GEOREFERENCIACIÓN

DOMICILIO GEOLOCALIZADO A NIVEL NACIONAL

N° DE DISTRITOS	101
POBLACIÓN ELECTORAL	8,177,904
POBLACIÓN GEOLOCALIZADA	6,165,642
% DE GEOLOCALIZADOS	75.39

A SET2018

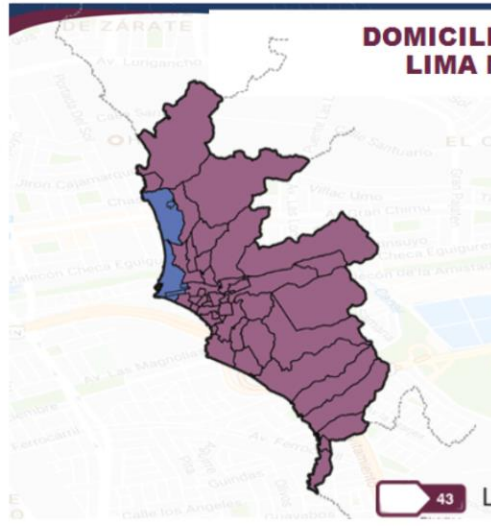


GEORENCIACION A NIVEL NACIONAL



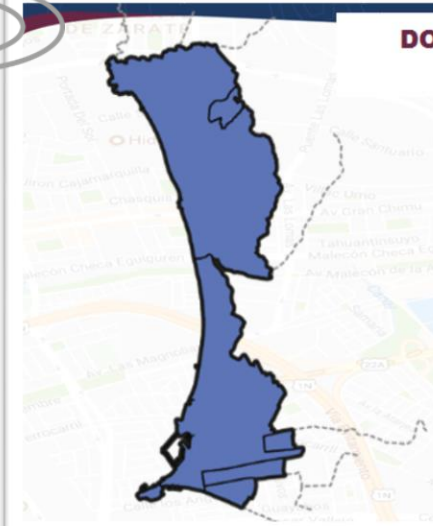
DOMICILIO GEOLOCALIZADO LIMA METROPOLITANA

N° DE DISTRITOS	43
POBLACIÓN ELECTORAL	7,283,657
POBLACIÓN GEOLOCALIZADA	5,304,900
% DE GEOLOCALIZADOS	72.83



DOMICILIO GEOLOCALIZADO CALLAO

N° DE DISTRITOS	7
POBLACIÓN ELECTORAL	792,637
POBLACIÓN GEOLOCALIZADA	690,475
% DE GEOLOCALIZADOS	87.11





RENIEC

REGISTRO NACIONAL DE IDENTIFICACIÓN Y ESTADO CIVIL



III. PROGRAMA PRESUPUESTAL «ACCESO DE LA POBLACIÓN A LA IDENTIDAD»



REGISTRO DE IDENTIFICACIÓN

POBLACIÓN IDENTIFICADA CON DNI POR GRUPOS DE EDAD Y ÁREA GEOGRAFICA AÑOS 2011-2017

Grupo de Edad	2011	2012	2013	2014	2015	2016	2017	Var.(%) 2011 / 2017
Nacional	95.4	97.3	98.3	98.8	98.8	99.2	99.3	↑ 3.9
Urbano	96.5	98.0	98.7	99.1	99.1	99.4	99.4	↑ 2.9
Rural	92.2	95.1	97.2	97.9	98.0	98.4	98.8	↑ 6.6
De 0 a 3 Años	83.6	89.0	91.7	93.5	94.2	95.6	95.7	↑ 12.1
Urbano	87.2	90.7	93.0	94.7	95.4	96.6	96.2	↑ 9.0
Rural	74.7	84.6	88.1	90.1	90.9	92.5	93.9	↑ 19.2
De 4 a 17 Años	91.0	95.8	98.0	99.0	99.1	99.4	99.5	↑ 8.5
Urbano	91.9	96.4	98.2	99.1	99.2	99.5	99.5	↑ 7.6
Rural	89.1	94.5	97.6	98.8	99.0	99.1	99.4	↑ 10.3
De 18 a 64 Años	99.0	99.1	99.3	99.4	99.3	99.5	99.6	↑ 0.6
Urbano	99.3	99.5	99.5	99.6	99.4	99.6	99.7	↑ 0.4
Rural	97.7	98.0	98.5	98.8	98.8	99.0	99.2	↑ 1.5
De 65 Años a más	95.0	96.0	97.6	98.1	98.7	99.1	99.2	↑ 4.2
Urbano	97.4	97.9	98.5	98.9	99.3	99.4	99.4	↑ 2.0
Rural	89.1	91.4	95.3	96.2	96.5	97.8	98.1	↑ 9.0

RENIEC

REGISTRO NACIONAL DE IDENTIFICACIÓN Y ESTADO CIVIL



IV. PRESUPUESTO AÑO FISCAL 2019



COMPARATIVO DEL PIM 2015-2018 y PIA 2019 (En Millones de Soles)

FUENTE DE FINANCIAMIENTO	2015		2016		2017		2018 2/		2019 3/	
	S/.	%	S/.	%	S/.	%	S/.	%	S/.	%
Recursos Ordinarios 1/	101.7	29	77.5	22	81.6	19	105.4	22.1	66.0	18
Recursos Directamente Recaudados	240.5	70	265.0	75	329.7	80	369.4	77.5	302.6	82
Donaciones y Transferencias	3.0	1	10.6	3	5.0	1	2.0	0.4		
Total PIM	345.2	100	353.1	100	416.3	100	476.8	100	368.6	100

1/ En el año 2015 incluye: Elecciones Complementarias 2015 (11,2 millones), Elecciones Generales 2016 - Actividades Previas (11,5 millones), Elecciones Municipales 2015 (5,0 millones), Transferencia del MEF a PPR (29,3 millones) y Mantenimiento de 34 ORAs (3,0 millones).

En el año 2016 incluye: Elecciones Generales 2016 (12 millones), Transferencia del MEF a PPR (22 millones) y Elecciones Municipales 2017 - Actividades Previas (1,6 millones)

En el año 2017 incluye: Elecciones Municipales 2017 (11,7 millones), Elecciones Municipales y Regionales 2018 - Actividades Previas (5,2 millones), Transferencia del MEF a PPR (22 millones) y PIAS (0,7 millones)

En el año 2018 incluye: Elecciones Municipales y Regionales 2018 (28,7 millones), Transferencia del MEF a PPR (22 millones), Sentencias Judiciales (6,2 millones) y PIAS (1,0 millon)

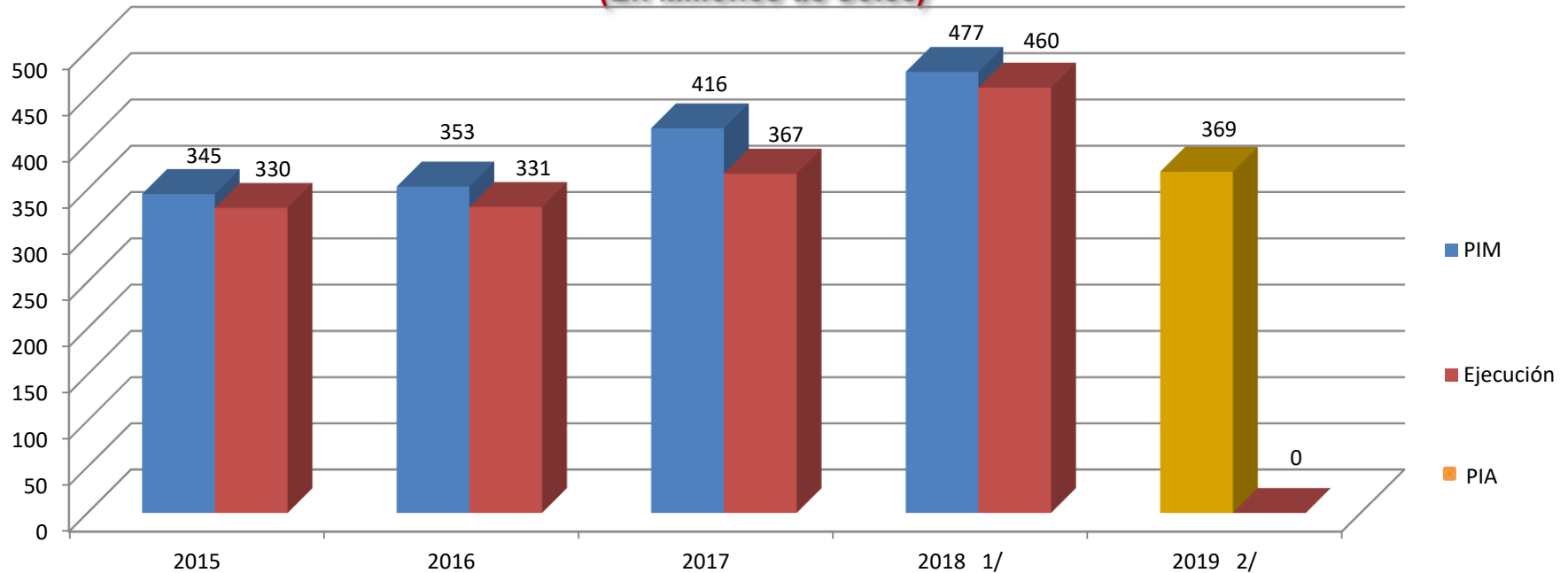
2/ Presupuesto Institucional Modificado - PIM al 31 de agosto 2018

3/ Presupuesto Institucional de Apertura - PIA



COMPARATIVO: PIM vs EJEC. 2015-2018 y PIA2019

Toda Fuente de Financiamiento (En Millones de Soles)



	2015	2016	2017	2018 1/	2019 2/	Promedio Anual
PRESUPUESTO	345	353	416	477	369	398
Ejecución	330	331	367	460	0	372
Saldo presupuestal	15	22	49	17	0	26
Compromisos Pendientes	6	11	38	7	0	16
Saldo Neto	9	11	11	10	0	10

1/ Ejecución 2018, se estima un 96% de ejecución presupuestal al cierre del ejercicio presupuestario

2/ Presupuesto Institucional de Apertura



DEMANDA ADICIONAL

FUENTE DE FINANCIAMIENTO RECURSOS ORDINARIOS





DEMANDA ADICIONAL DE PRESUPUESTO AÑO FISCAL 2019

(En Millones de S/.)

DEMANDA ADICIONAL	DESCRIPCION	TOTAL
1) CIERRE DE BRECHA DE INDOCUMENTACIÓN Y MANTENIMIENTO DE LA VIGENCIA DE LA IDENTIFICACIÓN EN ZONAS RURALES Y URBANAS MARGINALES A NIVEL NACIONAL.	Identificar con el DNI y mantener la vigencia de la identificación para los menores y mayores de edad que habitan en zona rural y urbana marginal a nivel nacional, comunidades nativas y zonas de frontera. Mejorar la cobertura de los servicios de Identificación en zona rural y urbana marginales, comunidades nativas y zonas de frontera del ámbito de todos los departamentos a nivel nacional contribuyendo a prevenir la indocumentación y mantener la identificación vigente de la población del país.	22.0
2) PROCESO ELECTORAL 2019	Elecciones Municipales Complementarias	15.0
3) VINCULOS DE PARENTESCO Y OTRAS VINCULACIONES - CUMPLIMIENTO DEL DECRETO LEGISLATIVO N° 1279 Y SU REGLAMENTO	Cumplir con el mandato establecido en el Decreto Legislativo N° 1279 y su Reglamento, el cual implica la implementación de una línea de producción de Vínculos de Parentesco, un nuevo Sistema de Vínculos de Parentesco adicional en el RENIEC, para la atención del servicio a las entidades públicas solicitantes, considerando para este servicio el 4° grado de consanguinidad y 2° grado de afinidad de las personas investigadas.	48.2
4) MASIFICACION DEL DNI ELECTRONICO	Total de años para masificar el DNle (24 millones de ciudadanos / 8 millones de DNI al año): Puntos de atención para DNle: 146/105 implementadas Ventanillas para enrolamiento: 105 / 141 Ventanillas de entrega DNle: 105 / 149 ventanillas Descentralización de planta de personalización: 5 impresoras/Regiones Fortalecimiento de planta PKI	40.0
5) INCORPORACION DE ACTAS REGISTRALES DE LAS OFICINAS DE REGISTROS DEL ESTADO CIVIL (OREC) DE LOS DEPARTAMENTOS DE LAMBAYEQUE E ICA	Procesamiento de 1'212,544 actas historicas digitalizadas, las cuales estarán integradas a la base de datos del RENIEC, lo que permitira que los ciudadanos puedan acceder a la copia certificada de su partida registral	17.2
TOTAL		142.4

RENIEC

REGISTRO NACIONAL DE IDENTIFICACIÓN Y ESTADO CIVIL



INICIATIVAS LEGISLATIVAS



DISPOSICIONES COMPLEMENTARIAS DISPOSICIONES COMPLEMENTARIAS FINALES

1. DEROGACIÓN DE LA CENTÉSIMA VIGÉSIMA PRIMERA DISPOSICIÓN COMPLEMENT. FINAL DE LA LEY DE PRESUPUESTO DEL AÑO 2018

Después del análisis y debate correspondiente, la Comisión de Presupuesto y Cuenta General de la República acordó por UNANIMIDAD de los presentes en su Sesión Ordinaria N° 18 del 05 de junio de 2018, proponer al Pleno del Congreso de la República la aprobación de los proyectos de ley 2753, 2834, 2883, 2886 y 2945/2017-CR, que proponen la Derogación de la Centésima Vigésima Primera Disposición Complementaria Final de la Ley de Presupuesto del Año 2018.

Ante esta situación y a fin de no afectar la operatividad de la entidad y en el servicio al ciudadano, recomendamos al Pleno del Congreso de la República la aprobación de los proyectos de ley antes señalados.



2. MODIFICACIONES PRESUPUESTARIAS EN EL NIVEL INSTITUCIONAL A FAVOR DEL PLIEGO 033: RENIEC, EN EL MARCO DEL PROGRAMA PRESUPUESTAL 0079: ACCESO DE LA POBLACIÓN A LA IDENTIDAD

“Autorízase para realizar modificaciones presupuestarias a nivel institucional en favor del Registro Nacional de Identificación y Estado Civil (RENIEC), hasta por el monto de S/ 22 000 000,00 (VEINTIDÓS MILLONES Y 00/100 SOLES), con cargo a los recursos a los que hace referencia el artículo 44 de la Ley 28411, Ley General del Sistema Nacional de Presupuesto, en el marco del Programa Presupuestal 079: Acceso de la Población a la Identidad a cargo del RENIEC, previo cumplimiento de las acciones que debe efectuar el RENIEC, las que se establecen mediante decreto supremo refrendado por el Ministro de Desarrollo e Inclusión Social. Dichas modificaciones presupuestarias se realizan hasta el primer trimestre del Año Fiscal 2019.”



3. REAJUSTE DE LA ESCALA REMUNERATIVA DEL RENIEC

«Exonérese al Pliego Registro Nacional de Identificación y Estado Civil durante el año fiscal 2018, de los alcances del artículo 6° y 9° de la presente Ley de Presupuesto del Sector Público y de lo establecido en el artículo 2° del Decreto de Urgencia 038-2006; lo que se atenderá con los recursos directamente recaudados de la entidad, sin demandar recursos adicionales al Tesoro Público».



4. INCORPORACION DEFINITIVA DE LOS TRABAJADORES BAJO EL REGIMEN CAS AL REGIMEN LABORAL DEL DECRETO LEGISLATIVO 728

“Autorizar al RENIEC incorporar al régimen laboral de la actividad privada del Decreto Ley N° 728 a los trabajadores contratados mediante el régimen especial de Contrato Administrativo de Servicios; la misma que será financiada con los recursos directamente recaudados de la entidad, sin demandar recursos adicionales al Tesoro Público.

Para la incorporación definitiva bajo el Régimen Laboral del Decreto Legislativo N° 728, Ley de Productividad y Competitividad Laboral, del personal contratado bajo el Régimen del Contrato Administrativo de Servicios – CAS, del Registro Nacional de Identificación y Estado Civil – RENIEC, deben cumplirse los siguientes requisitos:

- *Contar con Contrato CAS vigente*
- *La incorporación se realizaría de forma gradual de acuerdo a la disponibilidad presupuestal y privilegiando tiempo de servicios.»*

[PRESENTACION CAS \(24 SET\) Final 2.pptx](#)

Gracias !!!

RENIEC

REGISTRO NACIONAL DE IDENTIFICACIÓN Y ESTADO CIVIL

