



PERÚ

Ministerio
de Justicia
y Derechos Humanos

Sustentación ante la Comisión de Presupuesto y Cuenta General de la República del Congreso de la República

Vicente Antonio Zeballos Salinas
Ministro de Justicia y Derechos Humanos

Setiembre 2018





- I. Marco Estratégico del Sector Justicia
- II. Evolución y Ejecución del Presupuesto del Sector
- III. Inversiones
- IV. Principales Logros y Metas del Sector

I. MARCO ESTRATÉGICO DEL SECTOR JUSTICIA

VISIÓN

En el Perú se respetan los **derechos humanos** en un contexto de **cultura de la legalidad y convivencia social armónica**, con **bajas tasas de criminalidad y discriminación**, donde toda persona goza de **seguridad jurídica** y tiene **acceso a una justicia inclusiva y confiable**, gracias a un **Estado moderno y transparente** que protege efectivamente los intereses del país y de sus ciudadanos.

Fuente: Plan Estratégico Sectorial Multianual (PESEM 2015-2021)

I. MARCO ESTRATÉGICO DEL SECTOR JUSTICIA

OBJETIVOS ESTRATÉGICOS SECTORIALES

OE1. Fomentar el respeto irrestricto de los derechos humanos por parte de la sociedad civil y el Estado.

OE2. Fomentar una cultura ciudadana de respeto de la legalidad y de consolidación del Estado de derecho.

OE3. Garantizar el acceso a una justicia inclusiva, transparente, confiable y moderna.

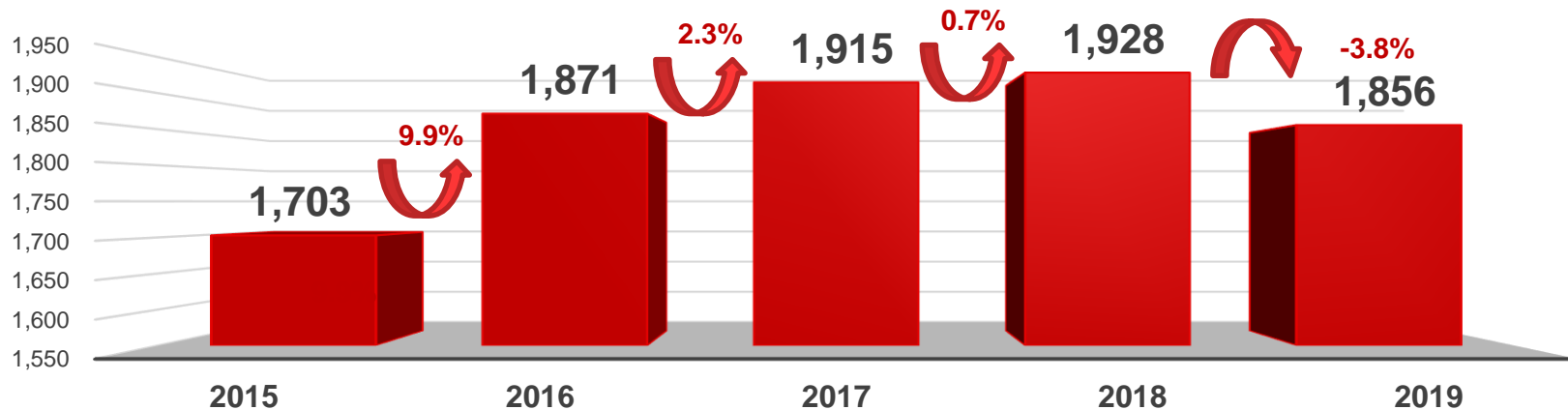
OE4. Defender eficaz y eficientemente al Estado en los ámbitos nacionales e internacionales, con énfasis en la lucha firme contra la corrupción.

OE5. Fortalecer la política criminal y el sistema penitenciario para reducir los niveles de delincuencia y crimen organizado.

OE6. Fomentar y garantizar la seguridad jurídica a través del fortalecimiento de los servicios registrales y notariales en favor de todos los ciudadanos.

I. EVOLUCIÓN DEL PRESUPUESTO DEL SECTOR JUSTICIA

Toda Fuente de Financiamiento
(Expresado en Millones de Soles)



PLIEGOS	2015	2016	2017	2018	2019
006: M. DE JUSTICIA Y DERECHOS HUMANOS	512	707	496	543	420
061: INSTITUTO NACIONAL PENITENCIARIO	658	565	799	748	820
067: SUPERINTENDENCIA NACIONAL DE LOS REGISTROS PUBLICOS	533	600	621	637	616
TOTAL SECTOR	1,703	1,871	1,915	1,928	1,856

VARIACION %		9.9%	2.3%	0.7%	-3.8%
--------------------	--	-------------	-------------	-------------	--------------

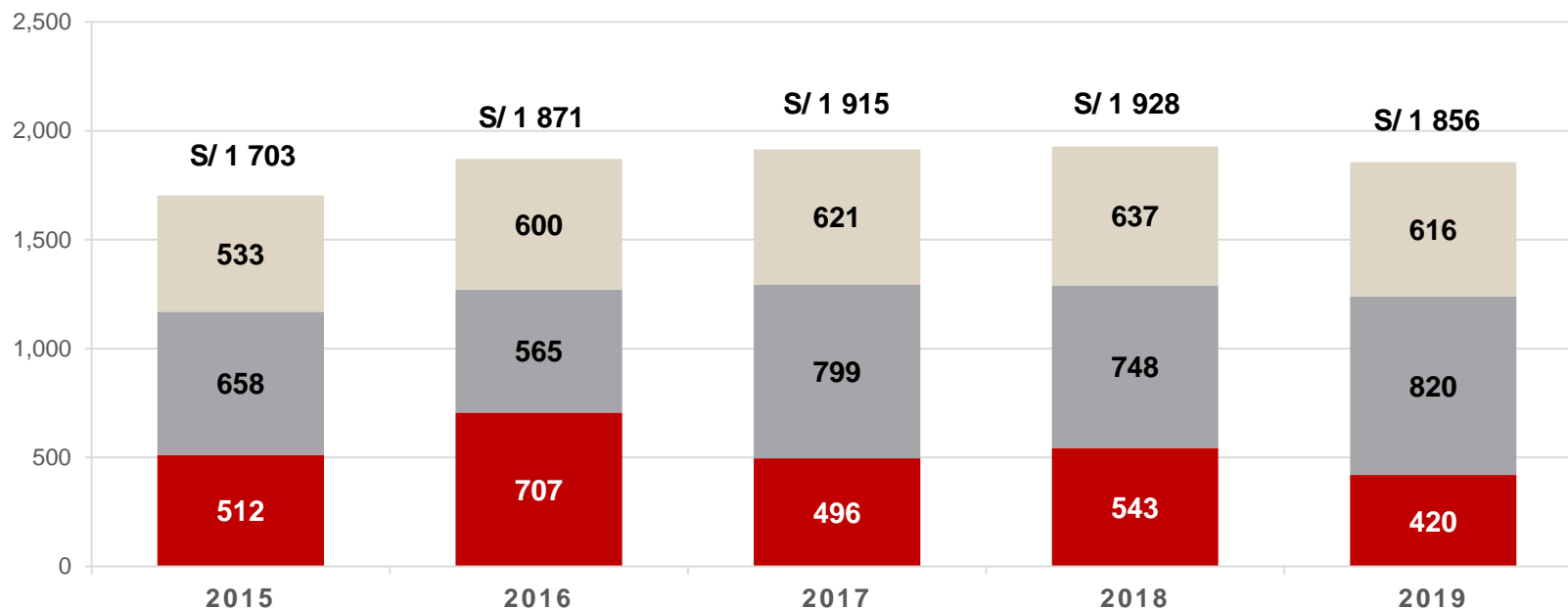
PRESUPUESTO NACIONAL	130,621	138,491	142,472	157,159	168,074
-----------------------------	----------------	----------------	----------------	----------------	----------------

PARTICIPACION DEL SECTOR RESPECTO AL PRESUPUESTO NACIONAL (%)	1.3	1.4	1.3	1.2	1.1
--	------------	------------	------------	------------	------------

II. EVOLUCIÓN DEL PRESUPUESTO POR PLIEGO PRESUPUESTAL

Toda Fuente de Financiamiento
(Expresado en Millones de Soles)

■ 067: SUPERINTENDENCIA NACIONAL DE LOS REGISTROS PUBLICOS
■ 061: INSTITUTO NACIONAL PENITENCIARIO
■ 006: M. DE JUSTICIA Y DERECHOS HUMANOS



PLIEGOS	2015	2016	2017	2018	2019
006: M. DE JUSTICIA Y DERECHOS HUMANOS	512	707	496	543	420
061: INSTITUTO NACIONAL PENITENCIARIO	658	565	799	748	820
067: SUPERINTENDENCIA NACIONAL DE LOS REGISTROS PUBLICOS	533	600	621	637	616
TOTAL SECTOR	1,703	1,871	1,915	1,928	1,856
PRESUPUESTO NACIONAL	130,621	138,491	142,472	157,159	168,074
PARTICIPACION DEL SECTOR RESPECTO AL PRESUPUESTO NACIONAL (%)	1.3	1.4	1.3	1.2	1.1

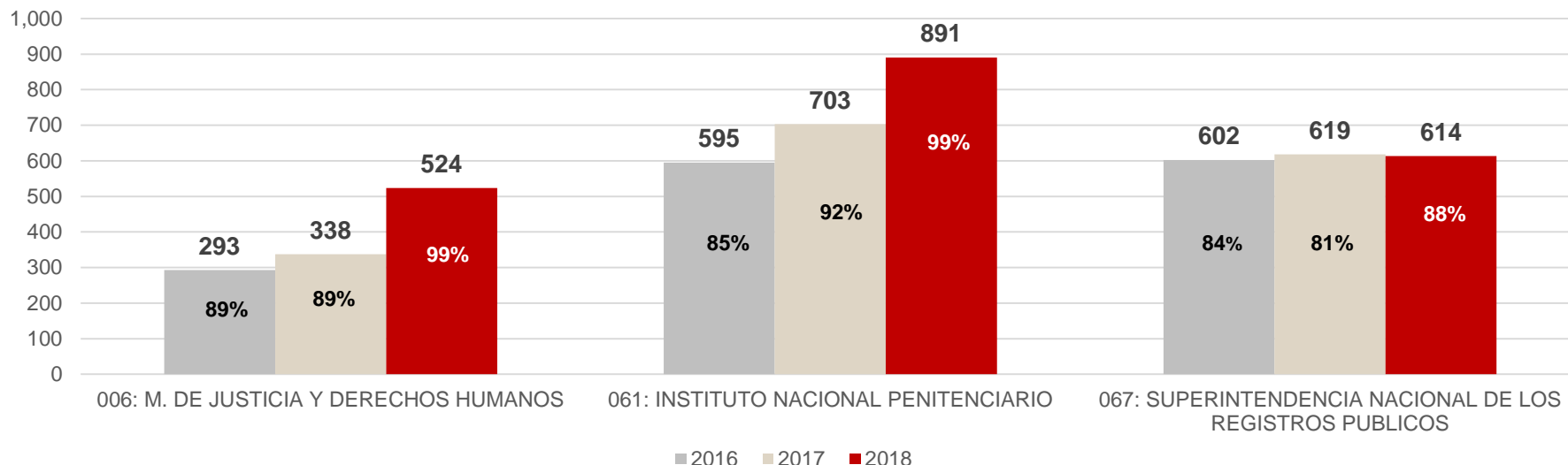


PERÚ

Ministerio
de Justicia
y Derechos Humanos

II. EJECUCIÓN PRESUPUESTAL DEL SECTOR 2016-2018

Toda Fuente de Financiamiento
(Expresado en Millones de Soles)



AÑOS	2016				2017				2018							
	PIA	PIM	Ejec. Dev	Avance %	PIA	PIM	Ejec. Dev	Avance %	PIA	PIM	Ejec. Dev 1/	Avance %	Proy. 31 Dic	Total Ejecución	Avance %	
PLIEGOS DEL SECTOR JUSTICIA																
006: M. DE JUSTICIA Y DERECHOS HUMANOS	707	330	293	89%	496	380	338	89%	543	569	226	40%	338	564	99%	
061: INSTITUTO NACIONAL PENITENCIARIO	565	698	595	85%	799	766	703	92%	748	899	440	49%	451	891	99%	
067: SUPERINTENDENCIA NACIONAL DE LOS REGISTROS PUBLICOS	600	716	602	84%	621	764	619	81%	637	697	333	48%	280	614	88%	
TOTAL SECTOR	1,871	1,744	1,491	85%	1,915	1,910	1,659	87%	1,928	2,166	999	46%	1,069	2,068	95%	

1/ al 04 de Setiembre del 2018

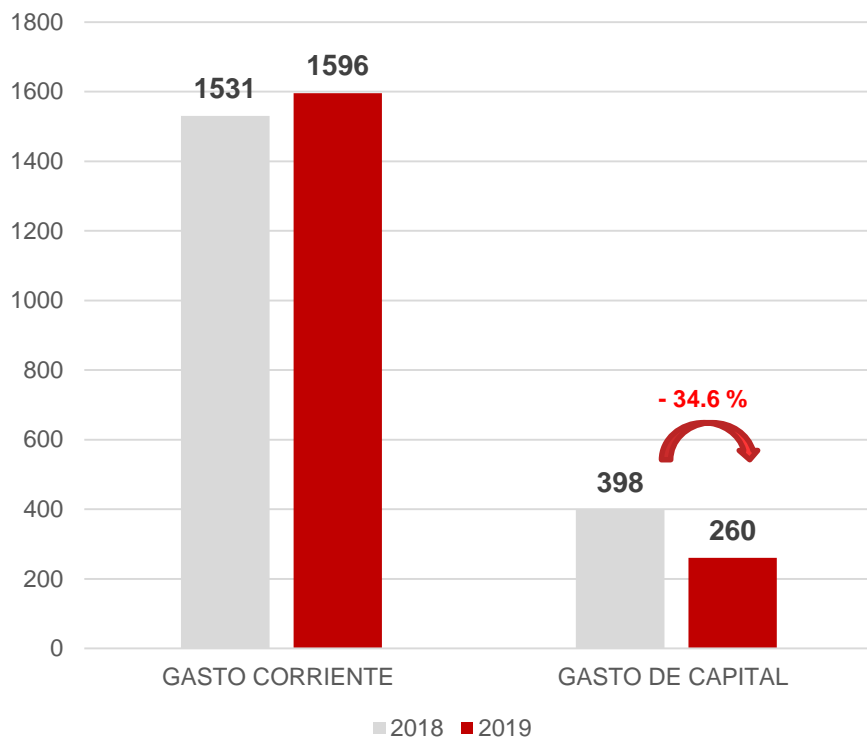


PERÚ

Ministerio de Justicia y Derechos Humanos

II. VARIACION DEL PRESUPUESTO INSTITUCIONAL DE APERTURA (PIA) DEL SECTOR POR GENERICA DE GASTO

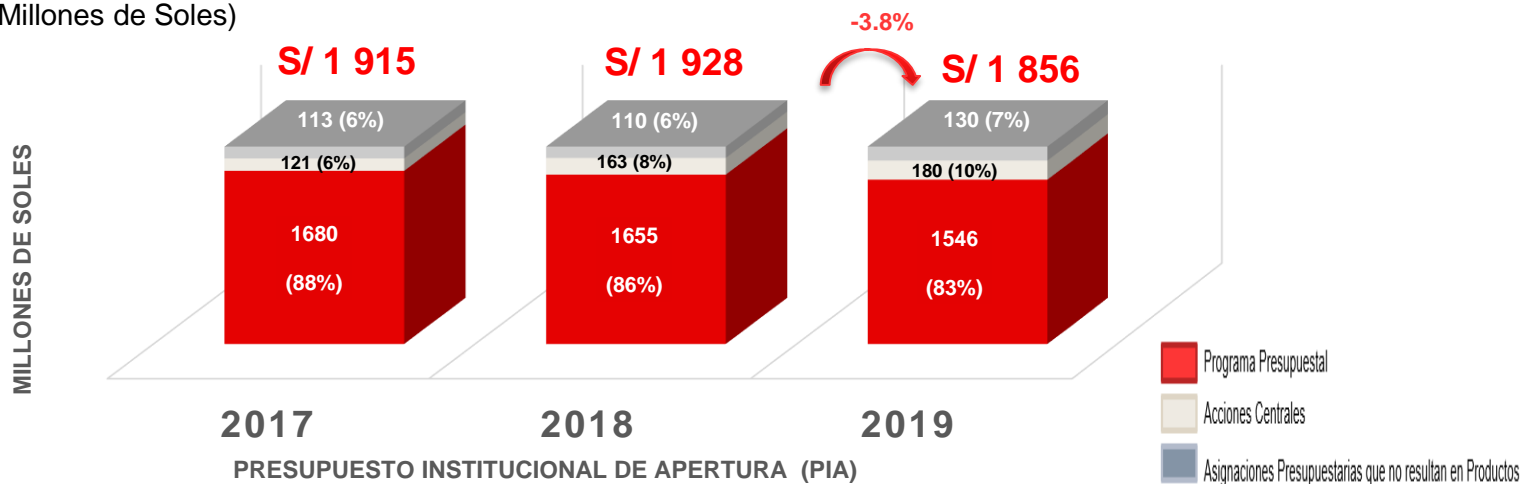
Toda Fuente de Financiamiento
(Expresado en Millones de Soles)



CATEGORIA DEL GASTO / GENERICA DE GASTO	PIA		Variación % 2019 / 2018
	2018	2019	
GASTO CORRIENTE	1,531	1,596	4.2%
2.1 PERSONAL Y OBLIGACIONES SOCIALES	535	537	0.4%
2.2 PENSIONES Y OTRAS PRESTACIONES SOCIALES	34	34	-0.1%
2.3 BIENES Y SERVICIOS	943	1,001	6.1%
2.4 DONACIONES Y TRANSFERENCIAS	-	5	0.0%
2.5 OTROS GASTOS	19	18	-0.4%
GASTO DE CAPITAL	398	260	-34.6%
2.4 DONACIONES Y TRANSFERENCIAS	2	0	-100.0%
2.6 ADQUISICION DE ACTIVOS NO FINANCIEROS	396	260	-34.3%
TOTAL SECTOR	1,928	1,856	-3.8%

II. DISTRIBUCION DEL PRESUPUESTO DEL SECTOR POR CATEGORIA PRESUPUESTAL

Toda Fuente de Financiamiento
(Expresado en Millones de Soles)



CATEGORIA PRESUPUESTAL	PIA		
	2017	2018	2019
PROGRAMAS PRESUPUESTALES	1,680	1,655	1,546
0016: TBC-VIH/SIDA	-	2	1
0051: PREVENCION Y TRATAMIENTO DEL CONSUMO DE DROGAS	0	1	1
0086: MEJORA DE LOS SERVICIOS DEL SISTEMA DE JUSTICIA PENAL	120	138	139
0113: SERVICIOS REGISTRALES ACCESIBLES Y OPORTUNOS CON COBERTURA UNIVERSAL	617	634	612
0123: MEJORA DE LAS COMPETENCIAS DE LA POBLACION PENITENCIARIA PARA SU REINSERCION SOCIAL POSITIVA	943	881	793
9001: ACCIONES CENTRALES	121	163	180
9002: ASIGNACIONES PRESUPUESTARIAS QUE NO RESULTAN EN PRODUCTOS	113	110	130
TOTAL SECTOR	1,915	1,928	1,856



PERÚ

Ministerio
de Justicia
y Derechos Humanos

II. PRESUPUESTO INSTITUCIONAL DE APERTURA (PIA) POR CATEGORIA PRESUPUESTARIA

PLIEGOS PRESUPUESTALES

Toda Fuente de Financiamiento
(Expresado en Millones de Soles)

PLIEGOS / CATEGORIA PRESUPUESTAL	PRESUPUESTO INSTITUCIONAL DE APERTURA (PIA)		
	2017	2018	2019
006. M. DE JUSTICIA Y DERECHOS HUMANOS	496	543	420
0086. MEJORA DE LOS SERVICIOS DEL SISTEMA DE JUSTICIA PENAL	120	138	139
0123. MEJORA DE LAS COMPETENCIAS DE LA POBLACION PENITENCIARIA PARA SU REINSECCION SOCIAL POSITIVA	201	209	50
9001. ACCIONES CENTRALES	78	101	116
9002. ASIGNACIONES PRESUPUESTARIAS QUE NO RESULTAN EN PRODUCTOS	97	95	114
061. INSTITUTO NACIONAL PENITENCIARIO	799	748	820
0016. TBC-VIH/SIDA	-	2	1
0051. PREVENCION Y TRATAMIENTO DEL CONSUMO DE DROGAS	0	1	1
0068: REDUCCION DE VULNERABILIDAD Y ATENCION DE EMERGENCIAS POR DESASTRES	-	-	-
0123. MEJORA DE LAS COMPETENCIAS DE LA POBLACION PENITENCIARIA PARA SU REINSECCION SOCIAL POSITIVA	743	672	743
9001. ACCIONES CENTRALES	43	62	64
9002. ASIGNACIONES PRESUPUESTARIAS QUE NO RESULTAN EN PRODUCTOS	12	11	12
067. SUPERINTENDENCIA NACIONAL DE LOS REGISTROS PUBLICOS	621	637	616
0113. SERVICIOS REGISTRALES ACCESIBLES Y OPORTUNOS CON COBERTURA UNIVERSAL	617	634	612
9002. ASIGNACIONES PRESUPUESTARIAS QUE NO RESULTAN EN PRODUCTOS	4	4	4
TOTAL SECTOR	1,915	1,928	1,856

II. DISTRIBUCION DEL PRESUPUESTO 2019 DEL SECTOR POR FUENTE DE FINANCIAMIENTO

Toda Fuente de Financiamiento
(Expresado en Millones de Soles)

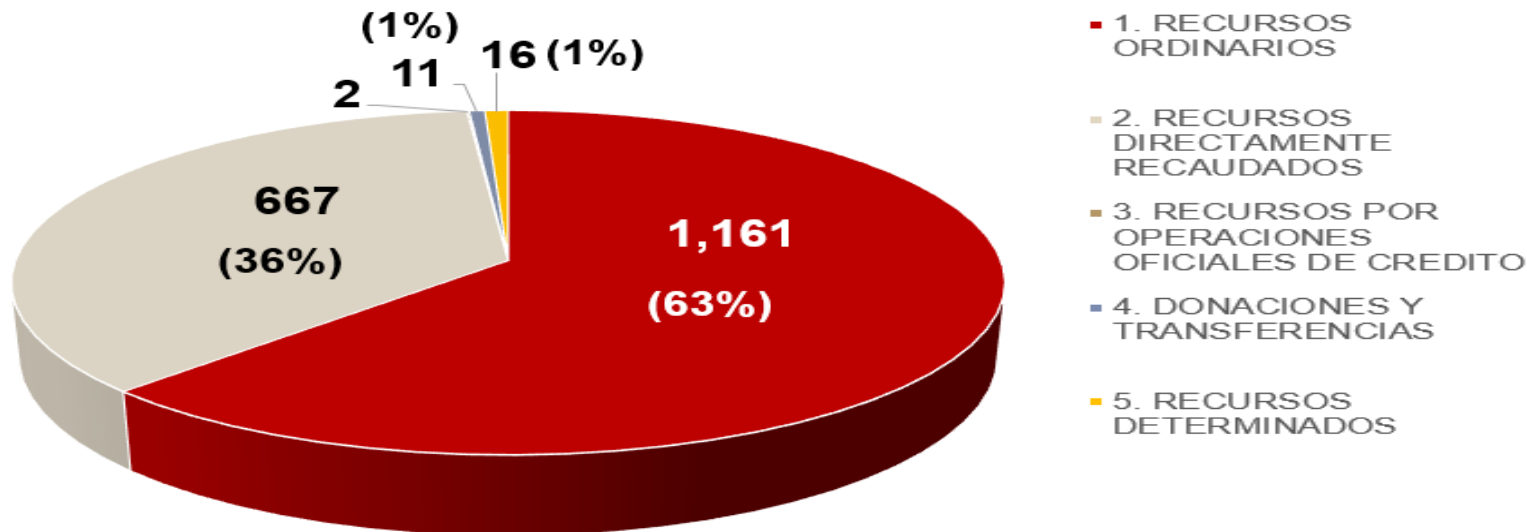
FUENTE DE FINANCIAMIENTO	MINJUSDH	INPE	SUNARP	TOTAL SECTOR
1. RECURSOS ORDINARIOS	373	788		1,161
2. RECURSOS DIRECTAMENTE RECAUDADOS	18	33	616	667
3. RECURSOS POR OPERACIONES OFICIALES DE CREDITO	2			2
4. DONACIONES Y TRANSFERENCIAS	11			11
5. RECURSOS DETERMINADOS	16			16
TOTAL SECTOR	420	820	616	1,856

PLIEGOS

MINJUSDH : 006 MINISTERIO DE JUSTICIA Y DERECHOS HUMANOS

INPE : 061 INSTITUTO NACIONAL PENITENCIARIO

SUNARP : 067 SUPERINTENDENCIA NACIONAL DE LOS REGISTROS PUBLICOS



III. INVERSIÓN MINJUSDH

(En Millones de Soles)

Proyecto	Beneficiarios	Inversión Total	Inversión acumulada al 2017	PIA 2018	Ejecución 2018*	Presupuesto Asignado 2019
Nuevo Establecimiento Penitenciario de Ica	3,168	426	11.7	209.1	142	50
Automatización de los Servicios del SAJ y Gestión del PMSAJ	PJ/INPE/MINJUSD H/MP/MININTER	56	44.7	10.3	10.2	1.7
Proyectos Mejoramiento Servicios Defensa Pública / MINJUSDH y Estudios de Preinversión	----	21.4	8.3	4.25	6.8	---
TOTAL :		482	56.4	223.6	159	51.7

Fuente: SIAF / Unidades Ejecutoras

* Projectado

Megapenal de Ica: Obra en ejecución – Ley N° 29951 - Ley de Presupuesto del Sector Público para el Año Fiscal 2013 (Trigésima Octava Disposición Complementaria)

Inicio de Obra en Junio 2018



**ACTIVIDADES DE CORTE Y
ELIMINACIÓN DE MATERIAL**



**MONTAJE DE PLANTA
DE CONCRETO**



CHARLA DE SEGURIDAD

III. INVERSIÓN - INPE

(En Millones de Soles)

Proyecto	Beneficiarios	Inversión Total	Inversión acumulada al 2017	PIA 2018	Ejecución 2018*	Asignado 2019
Ejecución de obras (EP Pucallpa, EP Puno, EP Chincha, EP Cajamarca, EP Lampa, EP Jauja, EP Trujillo Mujeres, EP Chimbote, EP Arequipa y EP Moquegua)	4,698 internos	625.3	200	40.3	187	147.6
Adquisición de equipamiento de SE** (Cochamarca, Juanjuí, Tambopata)	-	214	175	2.7	23.8	13.4
Elaboración de expedientes técnicos y/o estudios definitivos (Piura, Huacho, Medio Libre)	-	98.1	2	83.8	1.1	0
Estudios de preinversión y liquidación de obras			15	4.5	2.4	2.6
TOTAL :		937.4	392	130.7	220.3	163.6

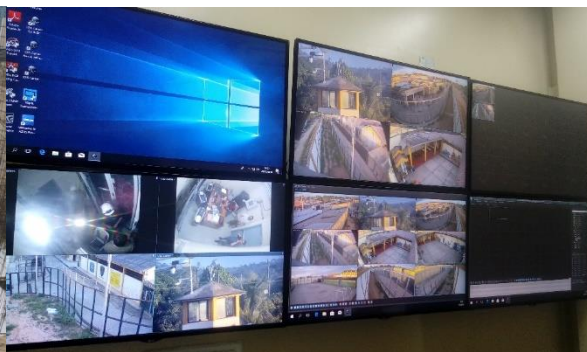
Fuente: SIAF / Unidades Ejecutoras

* Projectado

** Seguridad Electrónica



Obra EP Chincha



Seguridad Electrónica en EP



Obra EP Puno

III. INVERSIÓN - SUNARP

(En Millones de Soles)

Proyecto	Beneficiarios	Inversión Total	Inversión acumulada al 2017	PIA 2018	Ejecución 2018*	Asignado 2019
Ejecución de obras (OR Pucallpa, Satipo, Sullana y Selva Central, Chiclayo)	1 millón	27.2	0.8	1.6	1.3	11.2
Elaboración de expedientes técnicos y/o estudios definitivos (PIP IRCN, Bagua)	A nivel nacional	126.9	0.6	0.5	0.5	0.7
Liquidación (PIP Bienes Muebles, Cajamarca y Rebagliati) e IOARR	9.7 millones	45.8	36.6	0.0	9.8	0
Estudios de preinversión		--	0.8	2.3	0.7	2.3
TOTAL :		199.9	36.8	4.4	12.3	14.2

Fuente: SIAF

* Projectado



Obra – Sede Registral Cajamarca



Obra – Sede Registral Bienes Muebles





PERÚ

Ministerio
de Justicia
y Derechos Humanos

Principales Logros y Metas del Sector

Servicio de Defensa Pública y Conciliación



- ✓ Mayor acceso a la justicia de la población, con énfasis en situación de vulnerabilidad.
- ✓ Las conciliaciones promueven una cultura de paz y evitan la judicialización de los conflictos.

Intervención	Unidad de Medida	Logro	Metas	
		2017	2018	2019
Atenciones de asistencia legal	Atenciones	819,041	867,018	953,720
Patrocinios	Personas	281,115	330,846	363,931
Conciliaciones extrajudiciales	Conciliaciones concluidas	22,132	22,574	24,831



Atención de Víctimas del Periodo de Violencia – 1980/2000



- ✓ Al 2019 se habrá reparado a 2,780 comunidades y grupos de desplazados, y a 85,701 beneficiarios de reparaciones económicas que representan el 48% y el 97% del total de inscritos en el Registro Único de Víctimas.
- ✓ A la fecha se cuenta con el Registro Nacional de Personas Desaparecidas y Sitios de Entierro (RENADE) que contiene los datos de 20,329 personas desaparecidas a causa de la violencia, de las cuales solo el 4% han sido halladas y restituidas a sus familias.

Intervenciones	Unidad de Medida	Logro	Metas	
		2017	2018	2019
Reparaciones colectivas	Comunidad	275	63	160+63
Reparaciones individuales	Personas	1,663	840	400
Procesos de búsqueda con enfoque humanitario	Personas	---	300	800
Implementación de las plataformas informáticas RENADE y Banco de Datos Genéticos (BDG)	Plataforma informática	--	1 (RENADE)	1 (BDG)



Reforma Procesal Penal y Desarrollo Normativo



- ✓ Al 2019 el Código Procesal Penal se habrá implementado en 32 de los 34 distritos judiciales existentes (2020: Lima Sur y Lima Centro)
- ✓ Mediante la calidad regulatoria se simplifican los trámites de las personas y las empresas, al 2019 se realizarán 10,634 revisiones de procedimientos.
- ✓ Mayor difusión de la normativa nacional a través del Sistema Peruano de Información Jurídica

Intervención	Unidad de Medida	Logro	Metas		
		2017	2018	2019	
Implementación del Código Procesal Penal	Implementación en distritos judiciales	Distrito judicial	30	31	32
	Capacitación de operadores de justicia (PJ/MP/MININTER/MINJUSDH)	Persona	3,144	3,179	4,335
Desarrollo Normativo	Revisión de procedimientos – Calidad Regulatoria	Procedimiento revisado*	604	5,015	5,015
	Acceso a la información jurídica - SPIJ	Acceso	2,1 Mill	2 Mill	2,1 Mill

*Incluye la revisión de procedimientos observados, que se vuelven a presentar.

Lucha Contra la Corrupción



- ✓ Al 2019 se habrá recuperado un acumulado de S/ 68 millones por concepto de reparaciones civiles.
- ✓ En el 2019 se implementará la **Procuraduría General del Estado** con autonomía funcional, técnica, económica y administrativa; con lo cual se concretará la reestructuración del Sistema Administrativo de Defensa Jurídica del Estado.

Intervención		Unidad de Medida	Logro	Metas	
			2017	2018	2019
Delitos de corrupción	Atención de casos de corrupción	Casos en trámite	36,503	40,047	43,591
	Participación en diligencias policiales, fiscales y/o judiciales	Actos de investigación y audiencias asistidas	43,065	43,100	43,100
	Interposición y/o ampliación de denuncias por casos de corrupción	Denuncias o ampliaciones	540	540	540
	Solicitud de medidas cautelares	Medidas cautelares	483	440	440


Administración de Bienes Incautados

PRONABI | Programa
Nacional de
Bienes Incautados

- ✓ La asignación de bienes a favor de entidades del Estado, optimiza la administración de los bienes incautados.

Intervención	Unidad de Medida	Logro	Metas	
		2017	2018	2019
Asignación de bienes a entidades del estado	Bienes*	297	300	320
	Millones S/	188	90	92
Disposición de bienes - Subastas	Bienes*	27	10	13
	Millones S/	16	10	10

*Inmuebles y vehículos



Lucha contra la violencia contra la mujer



- ✓ Se capacitará a Jueces, Fiscales, Defensores y Policías en los conceptos jurídicos y operativos en materia de violencia contra la mujer y los integrantes del grupo familiar.
- ✓ Se intervendrá en 59 lugares priorizados, donde no existen Centros de Emergencia Mujer ni defensores de víctimas.

Intervención	Unidad de Medida	Metas	
		2018	2019
Capacitación especializada a operadores de justicia	Personas	700	1,200
Patrocinio de mujeres víctimas de violencia	Personas	1,062	4,248
Campañas de difusión del servicio de defensa pública	Personas	5,660	11,320



Plan Nacional de Derechos Humanos 2018 - 2021



Compromisos de políticas públicas con enfoque basado en derechos humanos


- ✓ Plan Nacional de Derechos Humanos 2018-2021 (DS N° 002-2018-JUS) aprobado y presentado públicamente al país.
- ✓ Inicio de la implementación descentralizada del Plan Nacional de Derechos Humanos 2018-2021, priorizándose 5 regiones del país: Ayacucho, Cajamarca, Madre de Dios, Lambayeque y Puno.

Intervención	Unidad de Medida	Logro	Metas	
		2017	2018	2019
Instalación y sostenibilidad de espacios con múltiple actores del Estado y la Sociedad Civil para la implementación de políticas públicas en derechos humanos	Mesas temáticas	13	14	25
Implementación del Sistema de seguimiento y monitoreo de las políticas públicas en derechos humanos	Plataforma informática	--	1 (Versión Beta)	1

Promoción y difusión de los derechos humanos



- ✓ Se elaborará material de capacitación para personas iletradas, abordando problemáticas de grupos en situación de vulnerabilidad como son: mujeres; niños, niñas y adolescentes; personas con discapacidad; personas adultas mayores y trabajadoras del hogar.
- ✓ Se continuará con el proceso de formación de promotores de los pueblos de las comunidades indígenas.



Intervención	Unidad de Medida	Logro	Metas	
		2017	2018	2019
Cursos en derechos humanos	Estudiantes universitarios	316	350	4,000
	Promotores en DDHH	60	200	600
Capacitación en derechos humanos dirigido a escolares y líderes sociales.	Persona	1,365	2,000	6,000



Capacidad de albergue y tratamiento penitenciario



- ✓ **Capacidad de albergue:** Al 2019 se contará con 43,106 albergues, reduciendo el problema del hacinamiento de la población penitenciaria.
- ✓ **Programa Intramuros:** Construyendo Rutas de Esperanzas y Oportunidades” – CREO, “Intervención en Personas con Abuso y Dependencia de Sustancias Psicoactivas Recluidas en los Establecimientos Penitenciarios Peruanos INPE-DEVIDA”, y “Tratamiento de la Agresión Sexual” – TAS.
- ✓ **Programa Extramuros:** Fortaleciendo Competencias Sociales para Liberados- FOCOS, Retomando Eficacia Tomando Oportunidades- RETO, Capacidades personales para afrontar situaciones de riesgo con éxito-CAPAS y No Más Problemas.

Intervención	Unidad de Medida	Logro	Metas	
		2017	2018	2019
Ampliación de la capacidad de albergue	Albergues	39,158	40,302	43,106
Programa de Rehabilitación Penitenciaria	Persona (Intramuros)	1,899	1,575	1,572
	Persona (Extramuros)	939	1,450	1,407
Internos en actividades productivas en talleres	Personas	7,696	9,200	9,200



- ✓ **Actividades productivas** para lograr la reinserción laboral y contribuir a la resocialización de la población penitenciaria.

Seguridad Penitenciaria



- ✓ **Requisas** en los EEPP con el fin de preservar el orden y la seguridad.
- ✓ **Sistemas Integrales de Seguridad Electrónica** para un mejor control de los EEPP, para evitar fugas y el ingreso de personal o visitantes no permitidos a zonas específicas.
- ✓ **Sistema de Vigilancia Electrónica Personal (VEP):** uso de grilletes electrónicos en procesados y condenados.

Intervención	Unidad de Medida	Logro	Metas	
		2017	2018	2019
Operativos (requisas) en los establecimientos penitenciarios	Operativos	2,815	3,773	3,975
Implementación del Sistemas Integrales de Seguridad Electrónica	Establecimiento Penitenciario	6	13	11
Implementación del Sistema de Vigilancia Electrónica Personal (VEP)	Personas	9	35	2,000



Servicio Registral



- ✓ La **Inscripción Registral** otorga seguridad jurídica a los derechos patrimoniales de los usuarios elevando su valor en el mercado y confianza en sus transacciones ante terceros.
- ✓ La **Publicidad Registral** brinda valiosa información que los usuarios requieren para hacer transacciones seguras sobre bienes muebles, inmuebles, personas naturales o jurídicas.

Intervención	Unidad de Medida	Logro	Metas	
		2017	2018	2019
Inscripciones de actos registrales	Solicitudes de inscripciones	3,6 millones	3,8 millones	3,81 millones
Publicidad registral	Solicitudes de publicidad	14,0 millones	14,5 millones	17,5 millones



Inclusión Registral



- ✓ Las **Oficinas Receptoras** permiten el acceso a los servicios registrales de la población de lugares alejados del país.
- ✓ La estrategia de **inclusión registral** comprende diversas acciones orientadas a brindar servicios registrales, con énfasis en la población alejada del país: Registrón Informativo, Talleres en Comunidades Campesinas, Talleres en Organizaciones Sociales de Base, Sunarp Emprendedor, Sunarp te Capacita, Sunarp te Educa, Sunarp te Escucha

Intervención	Unidad de Medida	Logro	Metas	
		2017	2018	2019
Apertura de oficinas receptoras	Oficinas receptoras	9	11	5
Inclusión registral	Campañas	1,672	1,700	1,750
	Inscripciones	37,549	33,150	33,300




Modernización del Servicio Registral



- ✓ La **APP Sunarp** es un nuevo canal de acceso a los servicios registrales: Alerta Registral, Consulta Vehicular, Consulta de Estado de Títulos, Consulta de Estado de Solicitud de una Publicidad, Búsqueda de Personas Jurídicas, Ubicación de Oficinas Registrales.
- ✓ El **Sistema de Intermediación Digital - SID** permite realizar la inscripción de distintos actos en línea incluyendo el uso de la Firma Digital en la presentación de partes notariales por parte del notario, y la Inscripción del asiento registral por parte del registrador.

Intervención	Unidad de Medida	Logro	Metas	
		2017	2018	2019
APP Sunarp	Consultas	6.8 Millones	15 Millones	20 Millones
Sistema de Intermediación Digital - SID	Inscripciones	91 Mil	165 Mil	250 Mil





PERÚ

Ministerio
de Justicia
y Derechos Humanos

GRACIAS

Vicente Antonio Zeballos Salinas
Ministro de Justicia y Derechos Humanos



Ministerio de Justicia
y Derechos Humanos



EL PERÚ PRIMERO