

# **Sustentación ante la Comisión de Presupuesto y Cuenta General de la República del Congreso de la República – Presupuesto 2019**

**Gustavo Eduardo Mostajo Ocola**  
Ministro de Agricultura y Riego

Lima, 29 de octubre de 2018



## TEMAS A PRESENTAR

1. **IMPORTANCIA DEL SECTOR AGRICULTURA Y PERSPECTIVAS AL 2021.**
2. **EJECUCIÓN 2017 Y PROYECCIÓN DE GASTO 2018**
3. **PRESUPUESTO DEL SECTOR 2019**
4. **PRINCIPALES RESULTADOS ESPERADOS 2019**



PERÚ

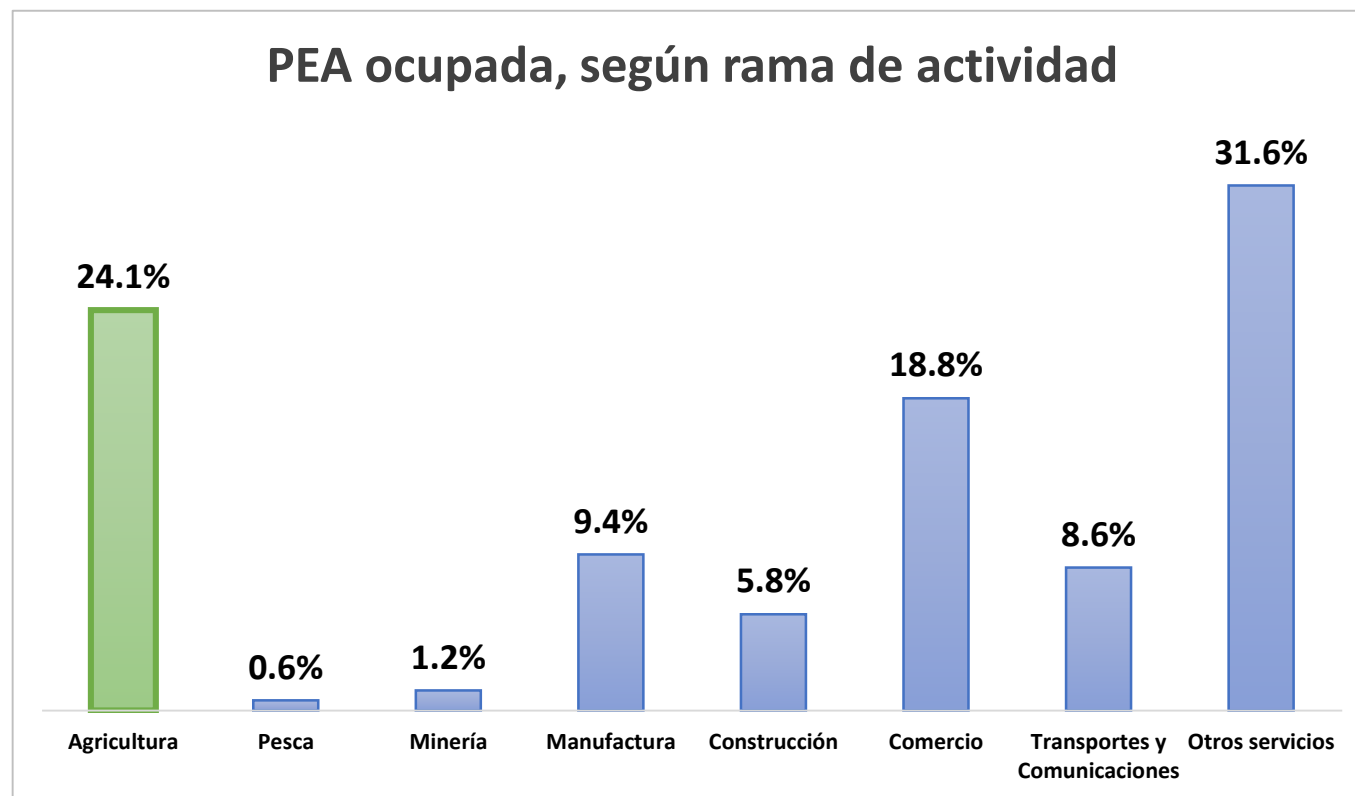
Ministerio  
de Agricultura y Riego

EL PERÚ PRIMERO

# 1. IMPORTANCIA DEL SECTOR AGRICULTURA Y PERSPECTIVAS AL 2021

## EL SECTOR AGRICULTURA ES CLAVE PARA LA ECONOMÍA DEL PAÍS

- La agricultura representa el 5.3% del PBI nacional.
- Y contribuye con el 24.1% del empleo total del país, el más alto porcentaje de la PEA ocupada según rama de actividad.
- Además, el sector agrario contribuye a la seguridad alimentaria y a la reducción de pobreza rural en el Perú.



Fuente: ENAHO



PERÚ

Ministerio de Agricultura y Riego

EL PERÚ PRIMERO

## SE ESPERA CRECIMIENTO DEL SECTOR AL 2021



**4.0%**  
**CRECIMIENTO  
 PROM. ANUAL 2017-  
 2021**



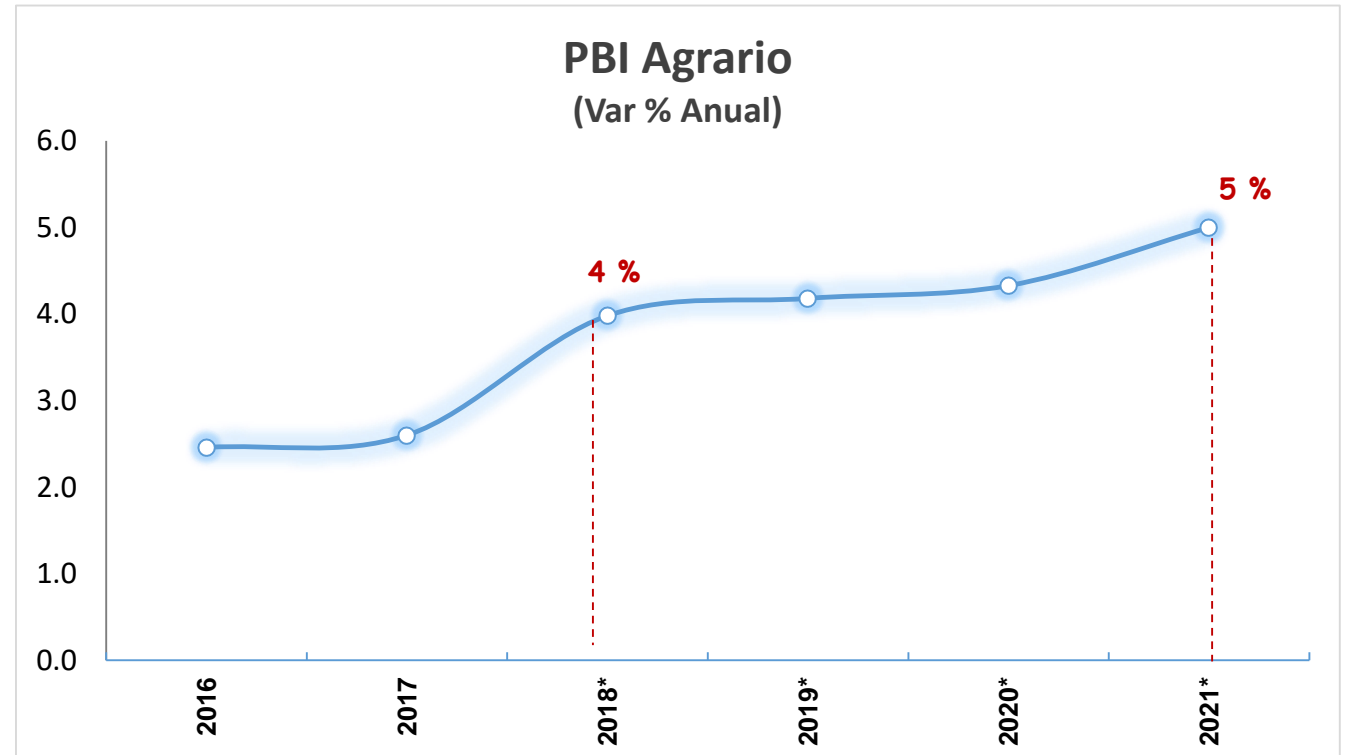
Agrícola

**4.0%**



Pecuario

**4.1%**



\* Proyectado

Fuente: MEF, INEI, MINAGRI.

Elaboración: DGESEP



PERÚ

Ministerio de Agricultura y Riego


EL PERÚ PRIMERO

# US\$ 10 MIL MILLONES EN AGROEXPORTACIONES EN 2021



Tradicionales

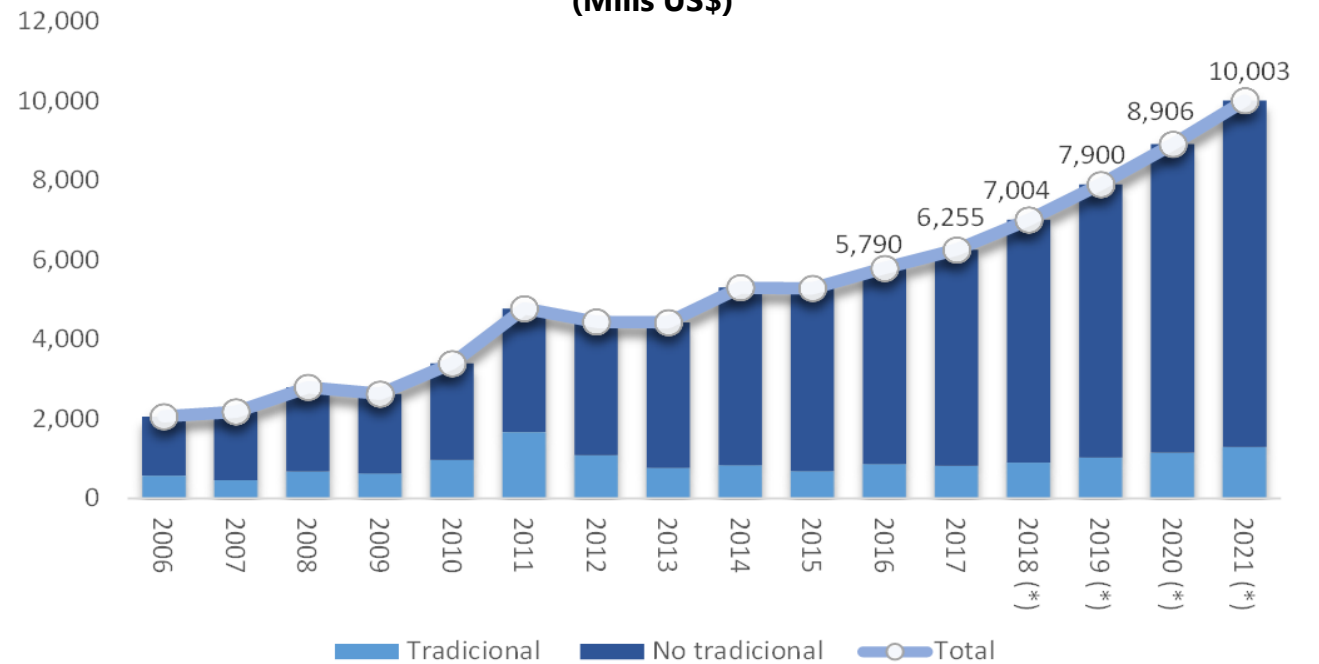
**13%**



No Tradicionales

**87%**

## Exportaciones Agropecuarias (Mills US\$)



\* Proyectado

Fuente: SUNAT, SIEA  
Elaboración: DGESEP



PERÚ

Ministerio  
de Agricultura y Riego

EL PERÚ PRIMERO

## 2. EJECUCIÓN Y PROYECCIÓN DEL GASTO 2018



PERÚ

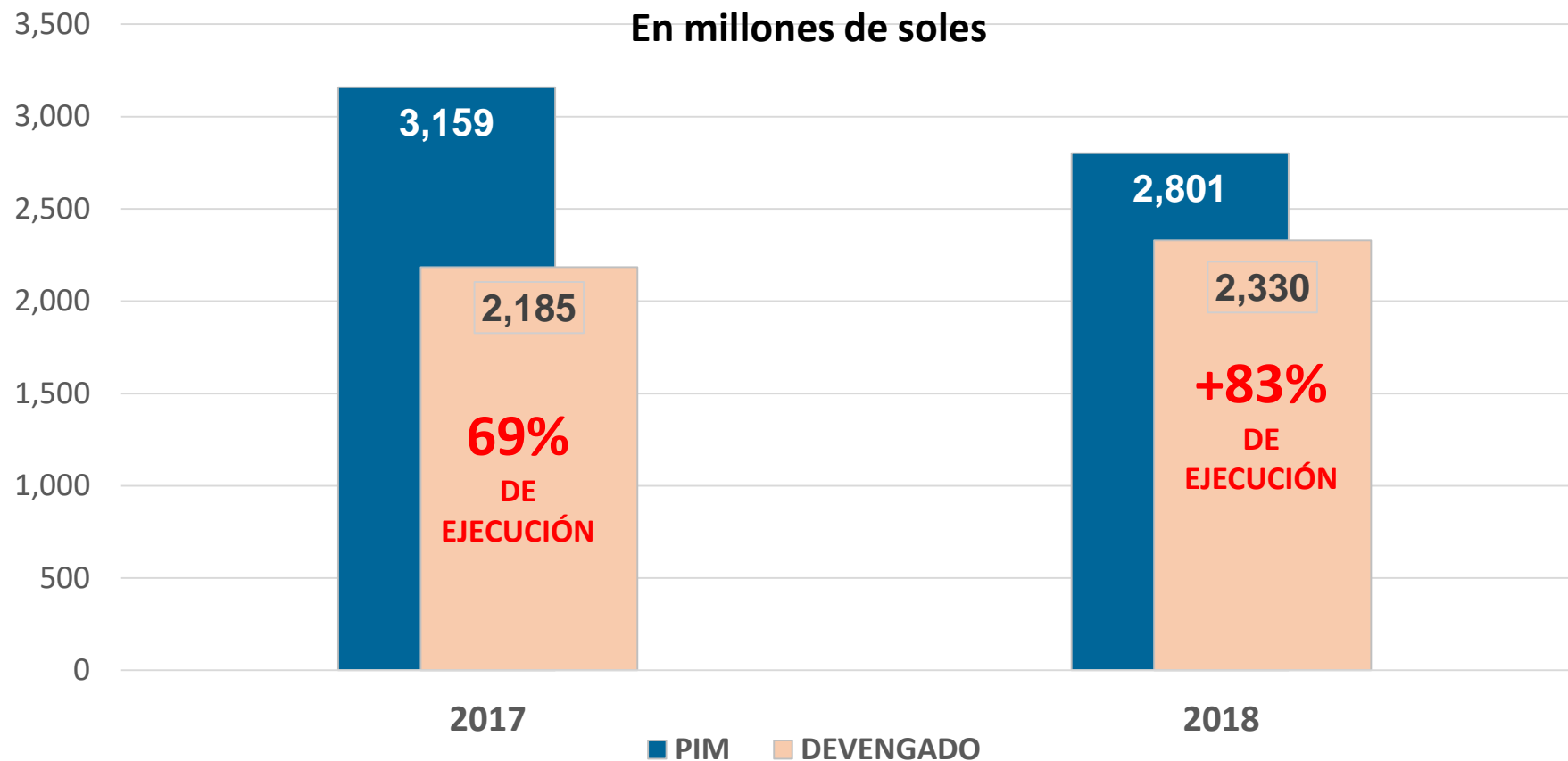
Ministerio  
de Agricultura y Riego

EL PERÚ PRIMERO

## EJECUCIÓN PRESUPUESTAL AÑO FISCAL 2017 VS 2018 (POR TODA FUENTE DE FINANCIAMIENTO)

### SECTOR 13: AGRICULTURA

### PROYECCIÓN DE EJECUCIÓN DE GASTO (ACTIVIDADES + PROYECTOS)



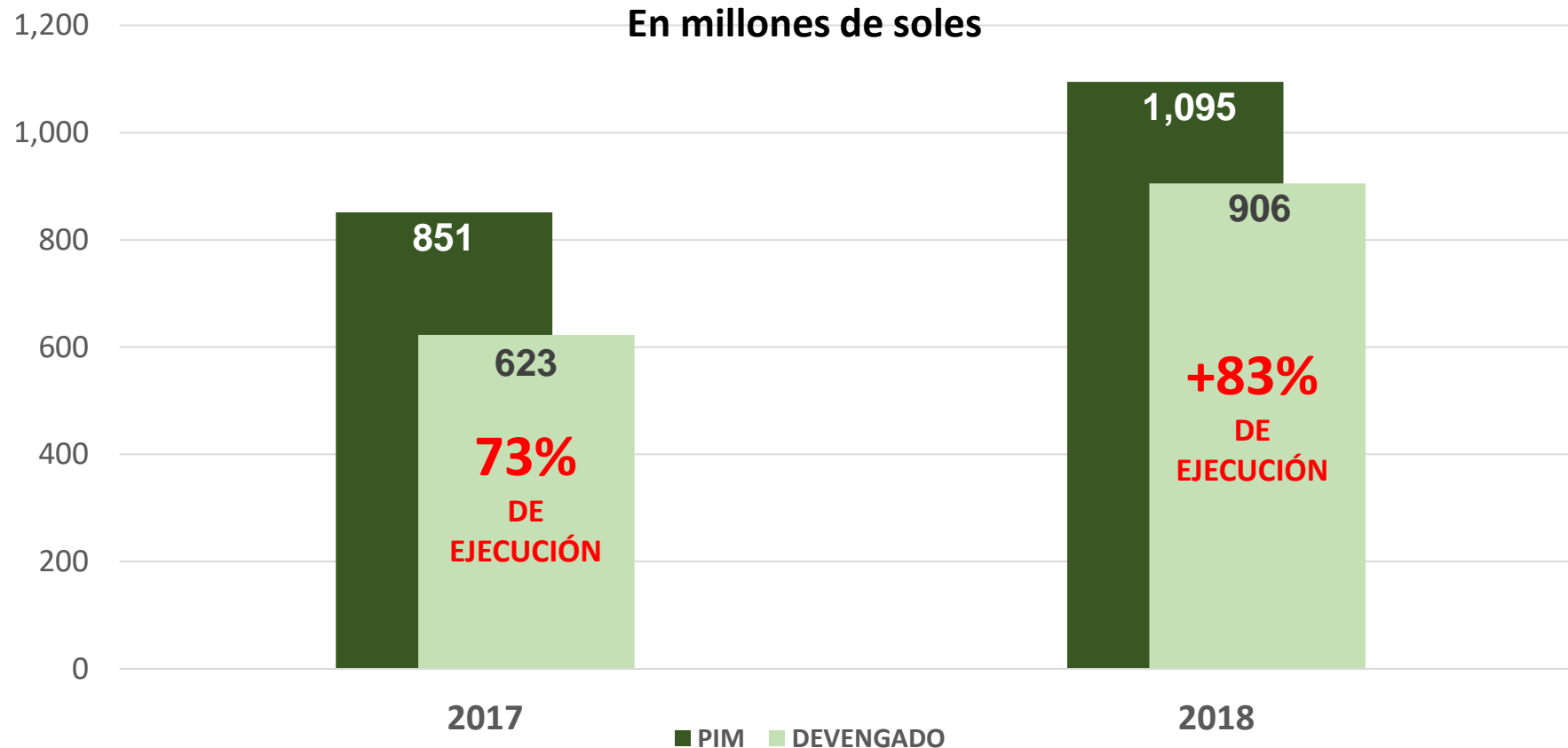




## EJECUCIÓN PRESUPUESTAL AÑO FISCAL 2017 VS 2018 (POR TODA FUENTE DE FINANCIAMIENTO)

### SECTOR 13: AGRICULTURA

### PROYECCIÓN DE EJECUCIÓN DE GASTO EN PROYECTOS





## EJECUCIÓN PRESUPUESTAL AÑO FISCAL 2018 (POR TODA FUENTE DE FINANCIAMIENTO)

### SECTOR 13: AGRICULTURA

### EJECUCIÓN DE LOS RECURSOS DE RECONSTRUCCIÓN CON CAMBIOS (RCC)

En millones de soles

TIPO DE GASTO	PIM	DEVENGADO*	%
ENERO - ABRIL (PREVENCIÓN)	548	383	70
JUL - OCT (RECONSTRUCCIÓN)	209	1.78	1
<b>TOTAL</b>	<b>757</b>	<b>385</b>	<b>51</b>

\*Devengado al 25 de octubre



## PLAN INTEGRAL DE RECONSTRUCCIÓN CON CAMBIOS

## SECTOR 13: AGRICULTURA

## PROGRAMACIÓN Y EJECUCIÓN 2018

En millones de soles

INTERVENCIONES	PROGRAMADO 2018	EJECUCION 2018
	Nº	Nº
Prevención	458	354 ejecutadas(*)
IRIs	92	76 en ejecución
Estudios Perfiles * (Puntos Críticos)	24	24 en ejecución
Formulación Planes Integrales *	15	15 en convocatoria y adjudicación

(\*) Su ejecución culminará el 2018 (Corresponden a Intervenciones de Construcción)



PERÚ

Ministerio  
de Agricultura y Riego

EL PERÚ PRIMERO

### 3. PRESUPUESTO DEL SECTOR 2019



PERÚ

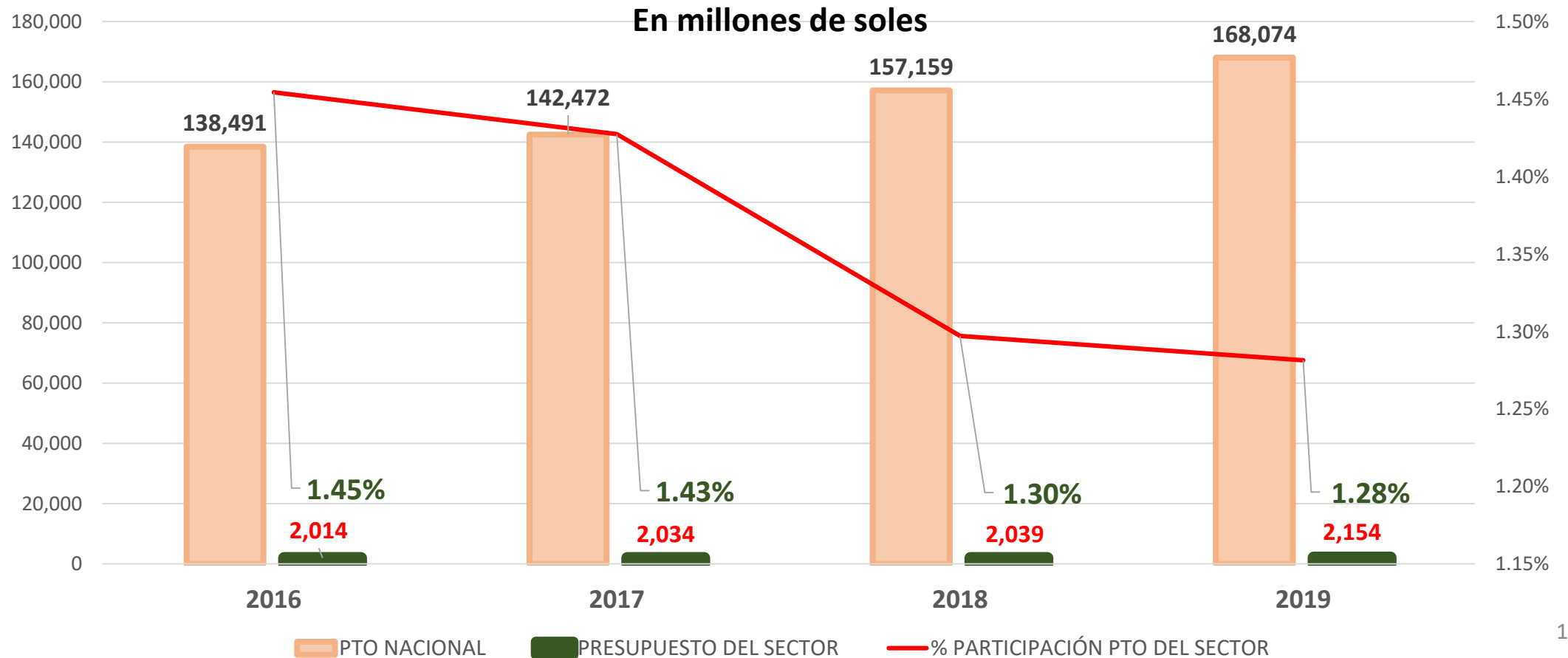
Ministerio de Agricultura y Riego

EL PERÚ PRIMERO

## PRESUPUESTO DEL SECTOR AÑO FISCAL 2019 (TODA FUENTE DE FINANCIAMIENTO)

### SECTOR 13: AGRICULTURA

### PARTICIPACIÓN EN EL PRESUPUESTO NACIONAL





## PRESUPUESTO DEL SECTOR AÑO FISCAL 2019 (TODA FUENTE DE FINANCIAMIENTO)

### SECTOR 13: AGRICULTURA

### DISTRIBUCIÓN DEL PRESUPUESTO POR PLIEGOS

En millones de soles

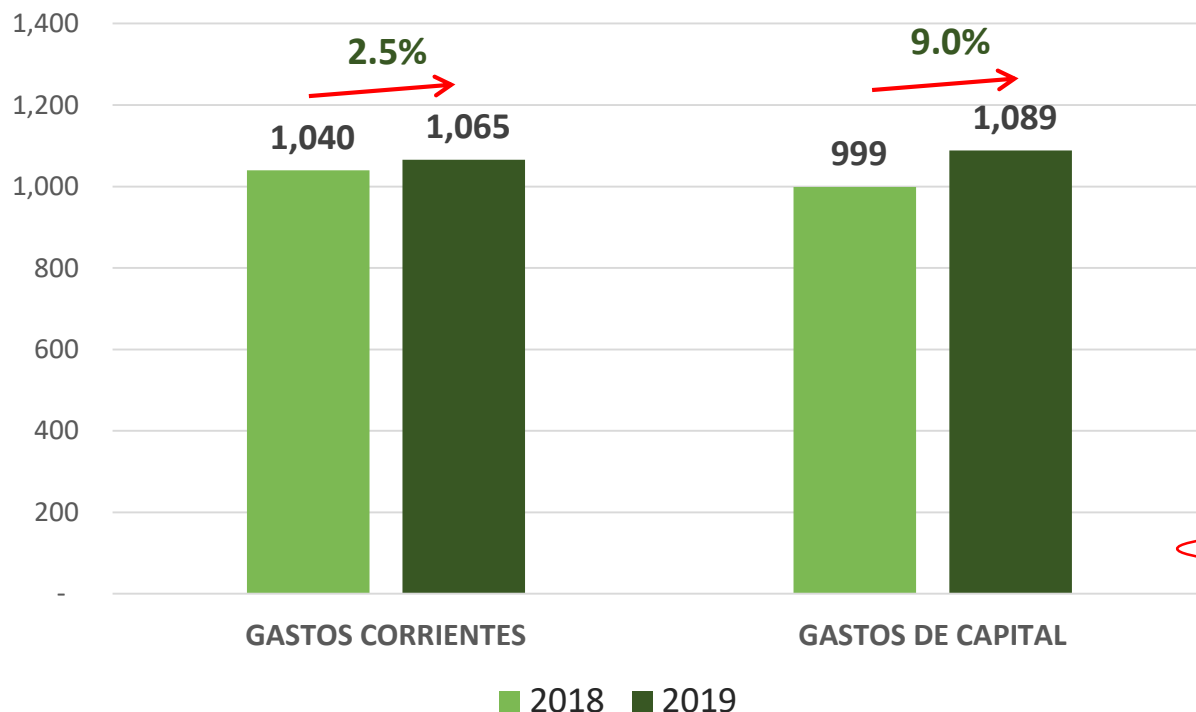
PLIEGOS	PRESUPUESTO 2019	% PARTICIPACIÓN
013. M. DE AGRICULTURA Y RIEGO	1,343,801,208	62.4
164. AUTORIDAD NACIONAL DEL AGUA - ANA	295,446,293	13.7
160. SERVICIO NACIONAL DE SANIDAD AGRARIA - SENASA	224,704,774	10.4
163. INSTITUTO NACIONAL DE INNOVACION AGRARIA	189,275,647	8.8
165. SERVICIO NACIONAL FORESTAL Y DE FAUNA SILVESTRE - SERFOR	87,599,037	4.1
018. SIERRA Y SELVA EXPORTADORA	13,068,596	0.6
<b>TOTAL</b>	<b>2,153,895,555</b>	<b>100.0</b>

## PRESUPUESTO DEL SECTOR AÑO FISCAL 2019 (TODA FUENTE DE FINANCIAMIENTO)

### SECTOR 13: AGRICULTURA

## VARIACIÓN DE GASTO CORRIENTE Y GASTO DE CAPITAL

En millones de soles



CATEGORIA DEL GASTO/GENERICA DE GASTO	PIA		Variacion % 2019/2018
	2018	2019	
<b>5. GASTOS CORRIENTES</b>	<b>1,039.52</b>	<b>1,065.33</b>	<b>2.5%</b>
2.1. PERSONAL Y OBLIGACIONES SOCIALES	95.86	98.37	2.6%
2.2. PENSIONES Y OTRAS PRESTACIONES SOCIALES	47.34	48.57	2.6%
2.3. BIENES Y SERVICIOS	690.35	687.29	-0.4%
2.4. DONACIONES Y TRANSFERENCIAS	165.26	190.38	15.2%
2.5. OTROS GASTOS	40.71	40.71	0.0%
<b>6. GASTOS DE CAPITAL</b>	<b>999.05</b>	<b>1,088.57</b>	<b>9.0%</b>
2.4. DONACIONES Y TRANSFERENCIAS	44.62	5.50	-87.7%
2.6. ADQUISICION DE ACTIVOS NO FINANCIEROS	952.78	1,081.42	13.5%
2.7. ADQUISICION DE ACTIVOS FINANCIEROS	1.65	1.65	0.0%
<b>TOTAL SECTOR</b>	<b>2,039</b>	<b>2,154</b>	<b>5.7%</b>



## PRESUPUESTO DEL SECTOR AÑO FISCAL 2019 (TODA FUENTE DE FINANCIAMIENTO)

### SECTOR 13: AGRICULTURA

### DISTRIBUCIÓN DEL PRESUPUESTO POR CATEGORIA PRESUPUESTAL

En millones de soles

CATEGORIA PRESUPUESTAL	PRESUPUESTO
<b>PROGRAMAS PRESUPUESTALES</b>	<b>1,098,4</b>
0121. MEJORA DE LA ARTICULACION DE PEQUEÑOS PRODUCTORES AL MERCADO	390
0042. APROVECHAMIENTO DE LOS RECURSOS HIDRICOS PARA USO AGRARIO	367
0040. MEJORA Y MANTENIMIENTO DE LA SANIDAD VEGETAL (SENASA)	128
0130. COMPETITIVIDAD Y APROVECHAMIENTO SOSTENIBLE DE LOS RECURSOS FORESTALES Y DE LA FAUNA SILVESTRE	81
0068. REDUCCION DE VULNERABILIDAD Y ATENCION DE EMERGENCIAS POR DESASTRES	77
0039. MEJORA DE LA SANIDAD ANIMAL (SENASA)	35
0041. MEJORA DE LA INOCUIDAD AGROALIMENTARIA (SENASA)	17
0089. REDUCCION DE LA DEGRADACION DE LOS SUELOS AGRARIOS	2
0137. DESARROLLO DE LA CIENCIA, TECNOLOGIA E INNOVACION TECNOLOGICA	0.1
<b>ASIGNACIONES PRESUPUESTALES QUE NO RESULTAN EN PRODUCTOS (APNOP)</b>	<b>850</b>
9002. ASIGNACIONES PRESUPUESTARIAS QUE NO RESULTAN EN PRODUCTOS	850
<b>ACCIONES CENTRALES</b>	<b>205</b>
9001. ACCIONES CENTRALES	205
<b>TOTAL GENERAL</b>	<b>2,154</b>





## PRESUPUESTO DEL SECTOR AÑO FISCAL 2019 (TODA FUENTE DE FINANCIAMIENTO)

### SECTOR 13: AGRICULTURA

### DISTRIBUCIÓN DEL PRESUPUESTO POR CATEGORIA PRESUPUESTAL

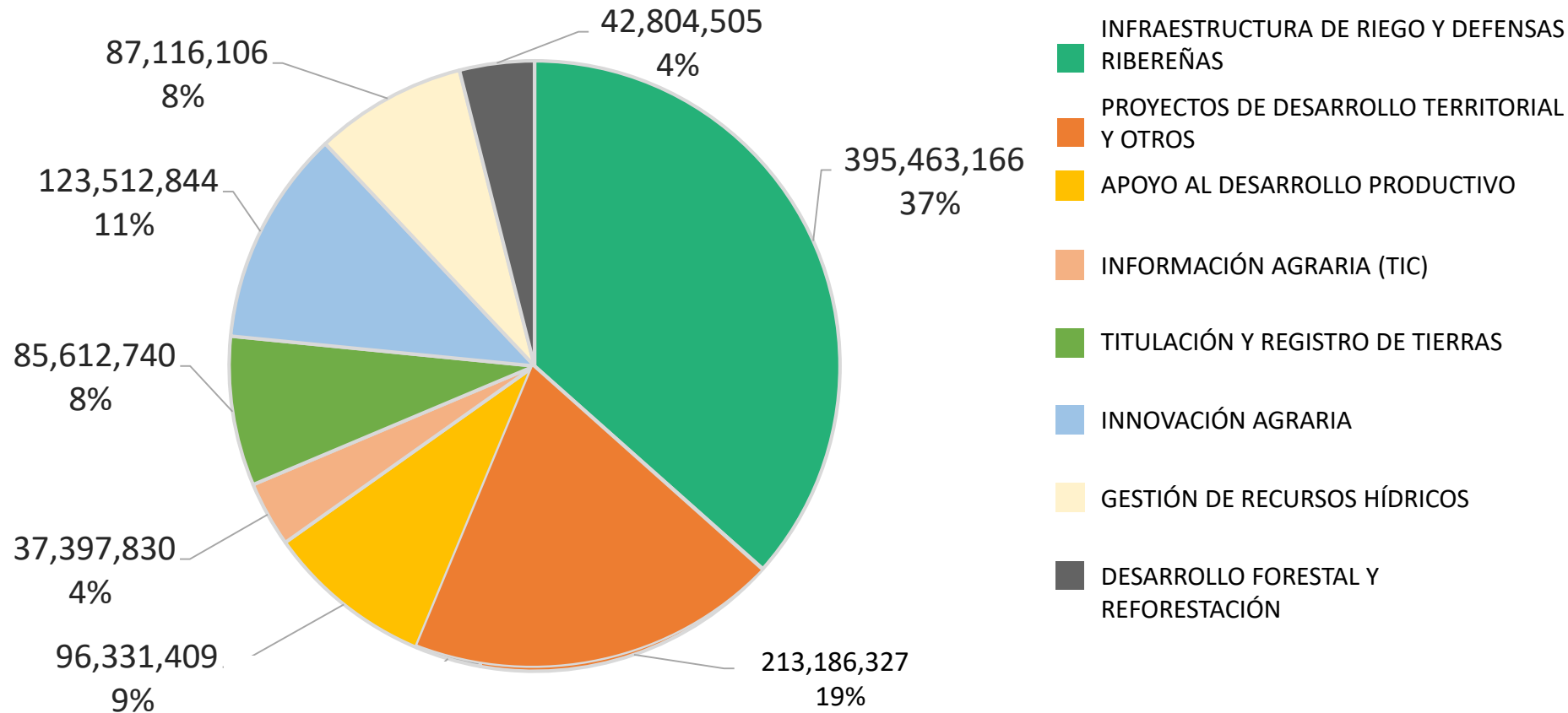
En millones de soles

CATEGORIA PRESUPUESTAL	PRESUPUESTO
<b>ASIGNACIONES PRESUPUESTALES QUE NO RESULTAN EN PRODUCTOS (APNOP)</b>	<b>850</b>
PLANIFICACIÓN, SISTEMATIZACIÓN Y GESTION DE LA CALIDAD DE LOS REC. HIDRICOS Y CONSOLIDACIÓN	232
FORTALECIMIENTO DE LA INNOVACIÓN AGRARIA	110
RENOVACION DE CAFETALES	70
RECONVERSION PRODUCTIVA EN EL VRAEM	60
APOYO A LA GESTIÓN AGROPECUARIA Y PROMOCION DEL DESARROLLO PRODUCTIVO AGRARIO RURAL	55
GESTION Y ADMINISTRACION	67
ESTUDIOS DE PRE - INVERSION	61
OTROS (RIEGO, REC. HIDRICOS, INVEST, COMPETITIVIDAD AGRICOLA, ESTUDIOS, SOSTENIBILIDAD, ENTRE OTROS.)	194

## PRESUPUESTO DEL SECTOR AÑO FISCAL 2019 (TODA FUENTE DE FINANCIAMIENTO)

### SECTOR 13: AGRICULTURA

### PORCENTAJE DE INVERSIÓN POR TIPOLOGIA



**Total inversión  
para el 2019**

**1,081,420**



PRESUPUESTO DEL SECTOR AÑO FISCAL 2019  
(TODA FUENTE DE FINANCIAMIENTO)

PRESUPUESTO ASIGNADO PARA EL FONDO SIERRA AZUL

En millones de soles

PLIEGOS	2018	2019
<b>MONTO DE INVERSIÓN</b>	<b>464</b>	<b>284.3</b>
<b>NUMERO DE PROYECTOS DE INVERSIÓN</b>	<b>184</b>	<b>56</b>
NUEVOS	45*	0
CONTINUIDAD	116	56
COCHAS (101)	23	0

\*31 Proyectos financiados corresponden a transferencias a favor de Gobiernos Subnacionales (200Mlls) 19



PERÚ

Ministerio  
de Agricultura y Riego

EL PERÚ PRIMERO

## 4. PRINCIPALES RESULTADOS ESPERADOS 2019

**Infraestructura y tecnificación de riego**

INDICADOR	PROYECTADO	
	2018	2019
Número de hectáreas agrícolas bajo riego atendidas por el MINAGRI.	25 726	59 734





PERÚ

Ministerio de Agricultura y Riego

EL PERÚ PRIMERO



INDICADOR	Programa Ganadero	
	Proyectado	
	2018	2019
Número de hectáreas de pastos cultivados mejorados.	50 000	50 000
Número de pajillas de semen para inseminación artificial	60 000	300 000
Número de productores capacitados	11 033	32 120
Número de eventos comerciales y ruedas de negocio articulados al mercado	18	36

*Manejo sostenible de los recursos naturales: agua*

INDICADOR	PROYECTADO	
	2018	2019
Número de hectáreas agrícolas bajo riego para manejo sostenible del recurso*	1 030 440	1 133 484

\*Acumulado



*Manejo sostenible de los recursos naturales: recursos forestales*

INDICADOR	PROYECTADO	
	2018	2019
Número de hectáreas de bosques naturales sujetos a manejo*	11 066 400	11 310 370
Número de hectáreas para incrementar el aprovechamiento forestal	600 000	750 000

\*Acumulado.







INDICADOR	PROYECTADO	
	2018	2019
Número de planes de negocio desarrollados	133 nuevos	190 nuevos
	404 en ejecución	230 en ejecución





**Innovación y tecnificación agraria**

INDICADOR	PROYECTADO
	PERIODO 2018 – 2019
Número de proyectos de extensión adaptativa, desarrollo de empresas, investigación estratégica y capacitación por competencia	654 (SNIA)
	150 (INIA)
Rehabilitación, modernización y equipamiento de Estaciones Experimentales y/o Centros de Investigación.	14

En el 2018, se acondicionó y equipó la Estación Experimental Agraria Andenes en Cusco, se concluyó el Laboratorio de Semillas como parte del Centro Experimental La Molina y en diciembre se espera acondicionar y equipar el Centro de Investigación para el cambio Climático.

En el 2019, se rehabilitarán, modernizarán y equiparán 11 estaciones experimentales agrarias: Donoso (Huaral), El Porvenir (Tarapoto), Chincha (Ica), Vista Florida (Lambayeque), Illpa (Puno), San Ana (Huancayo), Arequipa, Canaan (Ayacucho), Baños del Inca (Cajamarca), San Roque (Iquitos) y Pucallpa (Ucayali).



Instituto Nacional de Innovación Agraria



**Incremento del uso de semilla mejorada**

INDICADOR	PROYECTADO	
	2018-2019	2019-2020
Tasa de uso de semilla certificada.	13	15
Superficie sembrada con semilla certificada (ha)	294 069	310 404

*Sanidad agraria e inocuidad agroalimentaria*

INDICADOR	PROYECTADO	
	2018	2019
Áreas bajo control y/o erradicación de plagas priorizadas	846 073	1 291 498
Animales atendidos, bajo prevención, control y erradicación de enfermedades	5 991 025	8 564 053
Mantenimiento de productos - mercado	243	269





PERÚ

Ministerio  
de Agricultura y Riego

EL PERÚ PRIMERO

# Sustentación ante la Comisión de Presupuesto y Cuenta General de la República del Congreso de la República – Presupuesto 2019

**Gustavo Eduardo Mostajo Ocola**  
Ministro de Agricultura y Riego

Lima, 29 de octubre de 2018

