



PERÚ

Ministerio  
de Salud

# AVANCES EN LA IMPLEMENTACIÓN DE VISITAS DOMICILIARIAS POR ACTORES SOCIALES PARA LA PREVENCIÓN, REDUCCIÓN Y CONTROL DE LA ANEMIA Y DCI

## META 4

Dirección Ejecutiva de Promoción de la Salud

Dirección General de Intervenciones Estratégicas en Salud Pública



### 3 Mejora de servicios intramuro

Ámbito de intervención Lima Metropolitana y regiones priorizadas


#### Hitos de cumplimiento


#### Responsable


#### Plazo

#### Estado Actual

1	Validación de priorización de regiones y distritos para el monitoreo de intervenciones	DGIESP	Mar-19	
2	Modelo de acompañantes técnicos regionales diseñado	DGIESP	Abr -19	Listo
3	29 acompañantes técnicos contratados y capacitados	DGIESP	Abr -19	En proceso de contratación
4	290 EESS cuentan con asistencia técnica por parte de acompañantes técnicos	DGIESP	Abr -19	
5	4 DIRIS de Lima cumplen metas de indicadores multisectoriales de seguimiento a los procesos de anemia (tablero de control mensual)	DGIESP	Jun-19	
6	Modelo de capacitaciones en salud infantil instalado	OCGIS / MINSA	Jun -19	

 Hitos transversales

 Hitos Anemia infantil

 Hitos Inmunizaciones

 Meta 4



El acompañante técnico, si bien es una intervención vinculada a anemia, al ayudar al EESS a mejorar sus servicios intramuro de salud infantil, genera un efecto en CRED e inmunizaciones,.

## 4 Educación y sensibilización

### Ámbito de intervención **Meta 04 PI y Nacional**

Hitos de cumplimiento		Responsable	Plazo	Estado
1	Funcionarios de 865 gobiernos locales capacitados en la gestión de VD/AS	DGIESP	Mar- 19	671 capacitados
2	29,541 actores sociales seleccionados y registrados	DGIESP	Mar- 19	37.716 inscritos
3	29,541 actores sociales reconocidos por los Gobiernos Locales, están capacitados y cuentan con Kit entregado*	DGIESP	Abr- 19	1570 capacitados (en proceso)
4	128,688 niños (40%) de 4 a 11 meses visitados por actor social (visitas registradas)	DGIESP	Jun-19	Inicio 2 de mayo
5	Equipo de soporte a estrategia de Plan de Incentivos (PI) en MINSA contratados y capacitados (48 Facilitadores PI + 8 asistentes técnicos de OGTI + 4 mesas de ayuda instaladas en OGTI).	DGIESP/ OGTI	Mar- 19	43/48 8/8 4/4
6	Documento técnico (protocolo) sobre la realización de visitas domiciliarias con Personal de Salud emitido	DGIESP	Jun-19	Listo para imprimir
7	10% de visitas domiciliarias registradas por actor social son verificadas por personal de salud	DGIESP	May-19	Inicio 2 de mayo
8	13,989 niños de 6 a 11 meses con anemia que reciben visita domiciliaria integral por personal de salud en Lima Metropolitana	DGIESP	Jun-19	
9	Propuesta para realización de Sesiones Demostrativas en segundo semestre 2019	DGIESP	Abr-19	
10	8,731 niños vacunados en Semana de las Américas reciben información sobre anemia	DGIESP	Abr-19	
11	5.7 millones de niños vacunados en Barrido Nacional y que reciben información sobre anemia	DGIESP	Jun-19	

\* El kit contiene las micas con los mensajes claves que los actores sociales deben comunicar a los cuidadores durante la visita domiciliaria.



Hitos transversales



Hitos Anemia infantil



Hitos Inmunizaciones



Meta 4

## TALLERES DE CAPACITACIÓN EN REGIONES

### Personal de Salud programado y capacitado

REGIONES	Personal de Salud Programado	Facilitadores Regionales Capacitados
AMAZONAS	19	19
ANCASH	25	22
APURIMAC	30	30
AREQUIPA	15	16
AYACUCHO	17	25
CAJAMARCA - JAEN	69	75
CALLAO	7	6
CUSCO	21	21
HUANCAVELICA	25	48
HUANUCO	19	25
ICA	13	17
JUNIN	21	16
LA LIBERTAD	19	21
LAMBAYEQUE	11	8
LIMA	58	45
METROPOLITANA	25	32
LORETO	25	25
MADRE DE DIOS	9	9
MOQUEGUA	7	5
PASCO	9	9
PIURA	21	22
PUNO	25	29
SAN MARTIN	13	15
TACNA	7	10
TUMBES	9	8
UCAYALI	9	3
<b>TOTAL</b>	<b>528</b>	<b>561</b>

### Programación y ejecución de talleres a funcionarios municipales

REGION	DISTRITOS PROGRAMADOS PI	EJECUCIÓN DE TALLERES		
		DISTRITOS PI	% DISTRITOS CAPACITADOS	N° PARTICIPANTES
AMAZONAS	35	33	94%	49
ANCASH	68	48	71%	109
APURIMAC	36	27	75%	49
AREQUIPA	32	26	81%	49
AYACUCHO	35	24	69%	33
CAJAMARCA	107	76	71%	117
CALLAO	7	7	100%	12
CUSCO	55	39	71%	58
HUANCAVELICA	56	38	68%	41
HUANUCO	49	37	76%	65
ICA	22	17	77%	34
JUNIN	46	42	91%	63
LA LIBERTAD	53	44	83%	84
LAMBAYEQUE	16	15	94%	27
LIMA METROPOLITANA	43	39	91%	83
LIMA PROVINCIAS	30	24	80%	45
LORETO	28	20	71%	45
MADRE DE DIOS	3	2	67%	2
MOQUEGUA	7	5	71%	11
PASCO	6	4	67%	4
PIURA	32	25	78%	60
PUNO	65	53	82%	86
SAN MARTIN	16	15	94%	27
TACNA	7	4	57%	8
TUMBES	4	4	100%	6
UCAYALI	7	3	43%	3
<b>SUB TOTAL</b>	<b>865</b>	<b>671</b>	<b>78%</b>	<b>1170</b>



Funcionarios de 865 gobiernos locales capacitados en la gestión de VD/AS

# CONTRATACION DE GESTORES PI

Región	Número de personas
AMAZONAS	2
ANCASH	3
APURIMAC	2
AREQUIPA	2
AYACUCHO	2
CAJAMARCA	4
CALLAO	1
CUSCO	3
HUANCAVELICA	2
HUANUCO	2
ICA	1
JUNIN	2
LA LIBERTAD	2
LAMBAYEQUE	1
LIMA ESTE	1
LIMA SUR	1
LIMA CENTRO	1
LIMA NORTE	1
LIMA REGION	2
LORETO	2
MADRE DE DIOS	1
MOQUEGUA	1
PASCO	1
PIURA	2
PUNO	2
SAN MARTIN	1
TACNA	1
TUMBES	1
UCAYALI	1
<b>TOTAL</b>	<b>48</b>

	Total	Con orden de servicio ya firmado	Con orden de servicio por PPR	Con orden de servicio en proceso *
<b>N° de Gestores PI</b>	<b>48</b>	<b>42</b>	<b>1</b>	<b>5</b>

\* Ancash, Junín, Lima Sur, Cusco, Madre de Dios

\*\* Loreto (2 gestores)

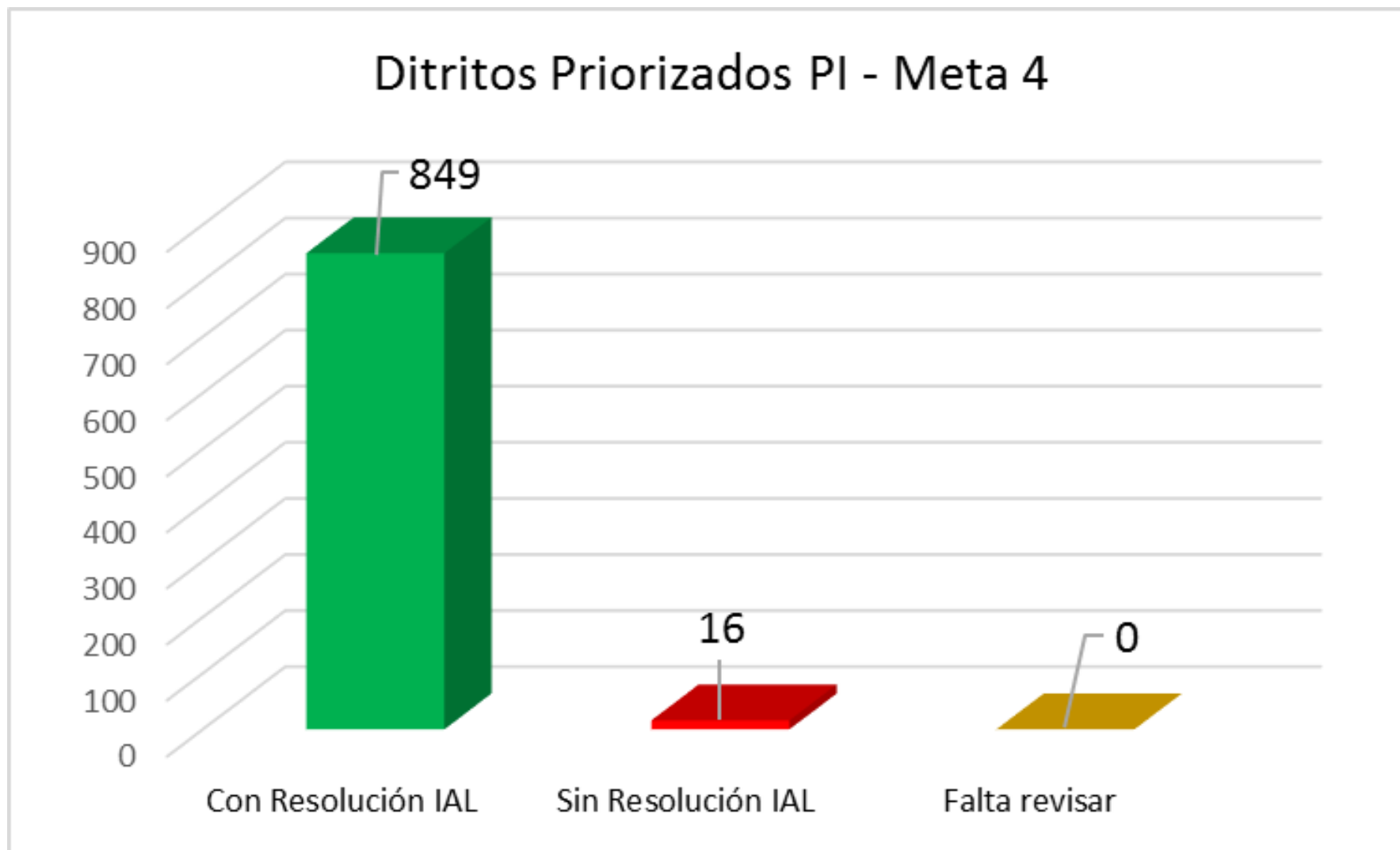
\*\*\* Jaen

# INDUCCIÓN PARA LOS GESTORES PI

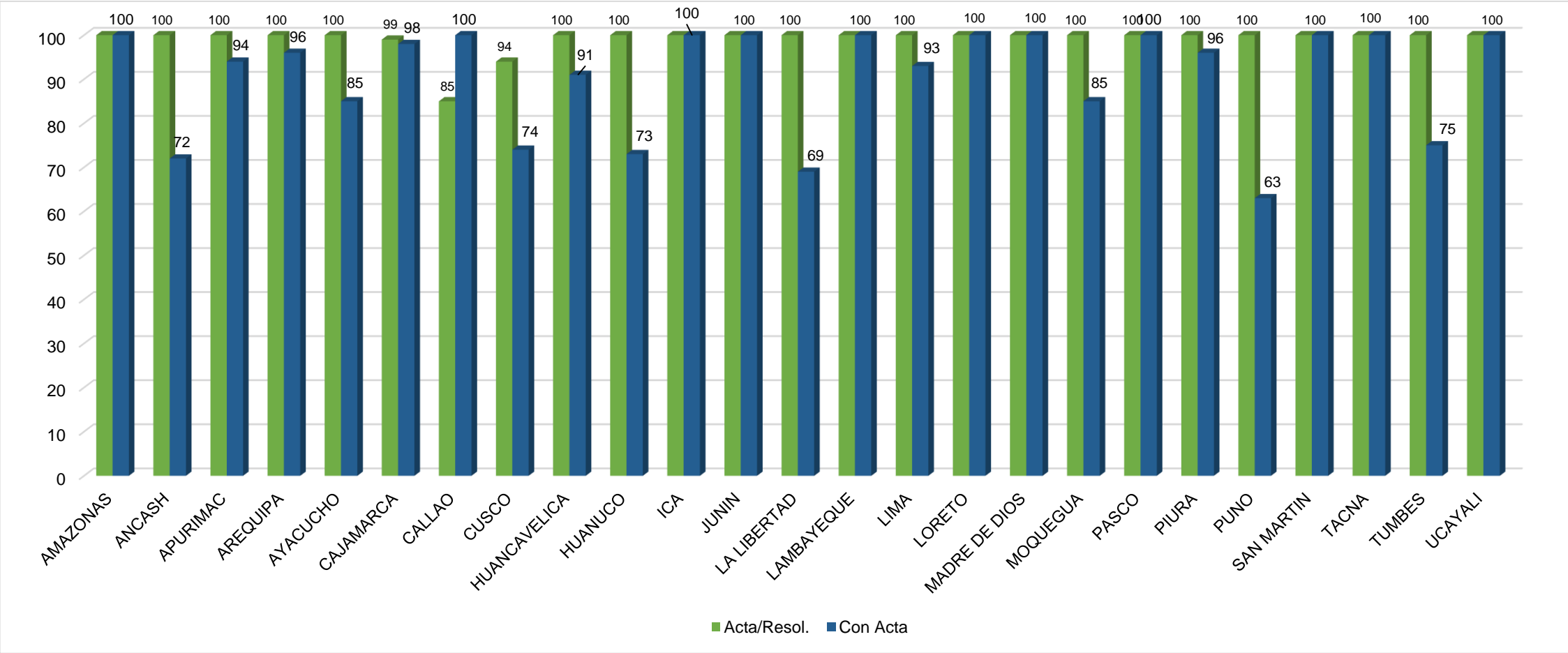
Taller desarrollado los días 2 al 5 de abril de 2019.

Participantes: 42

# INSTANCIAS DE ARTICULACIÓN LOCAL (IAL) INSTALADAS



### Avances. Porcentaje de comités distritales con acta y resolución en las IAL

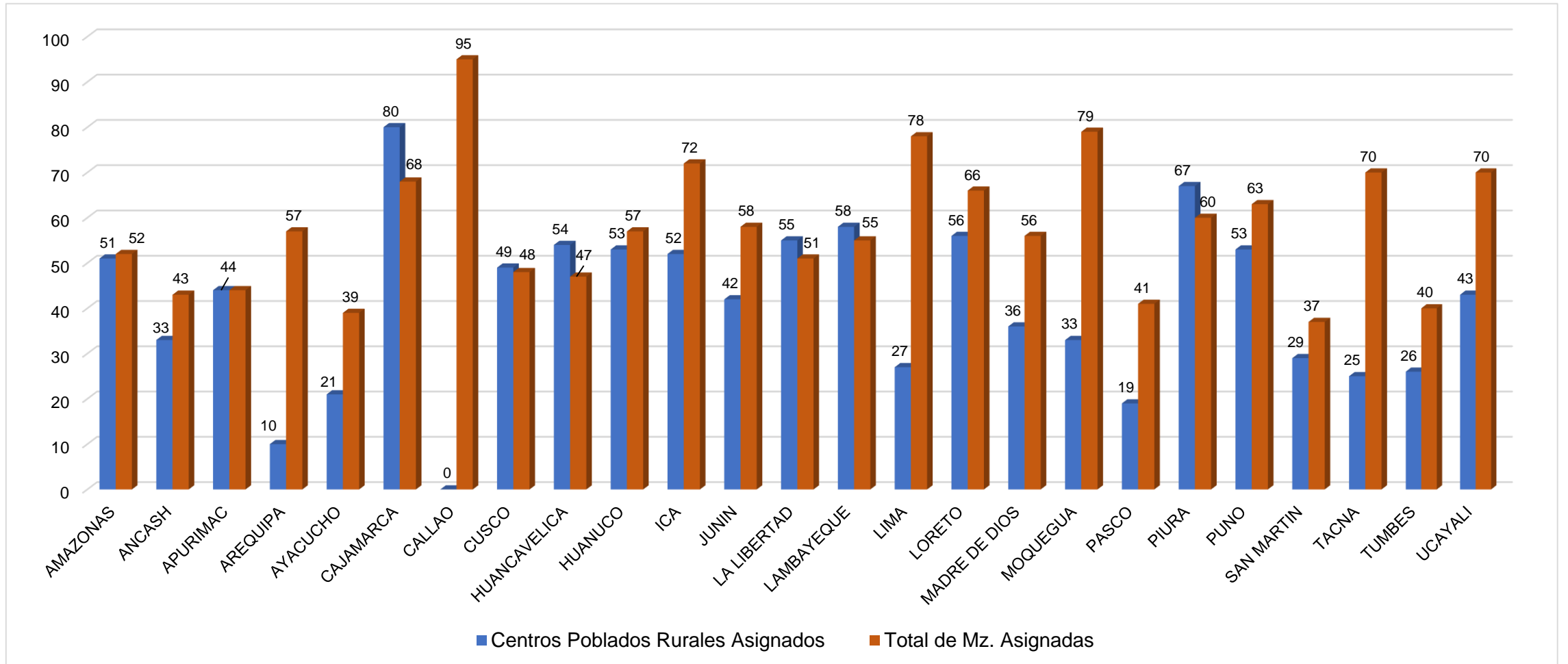


Total: 849 Distritos /865 (98%)

Fuente: OGTI. Aplicativo informático: Sistema de registro visitas domiciliarias por actores sociales. Fecha de corte 30/03, 00:00 horas

## Sectorización para las visitas domiciliarias

### Porcentaje de centros poblados rural y manzanas asignadas a las IAL





---

# Gracias

**EL PERÚ PRIMERO**



**PERÚ**

Ministerio  
de Salud