

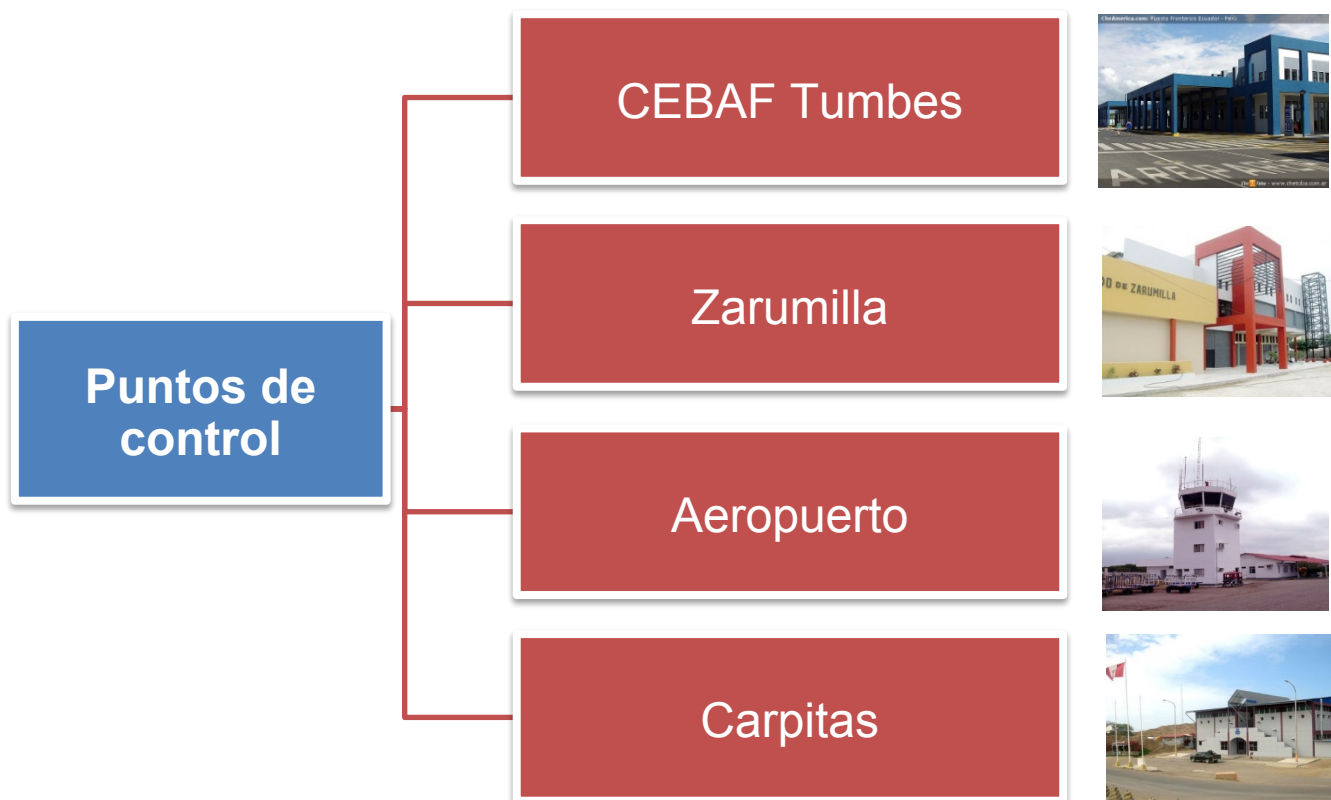


CEBAF Tumbes

01 de junio 2018



IA Tumbes



QUE ES EL CEBAF?



MARCO NORMATIVO: DECISION 502 CAN

Buscan implantar sistema eficiente e integrado de gestión y control de tráficos bidireccional por **pasos de frontera**, a fin de evitar la duplicidad de trámites y registros: personas, equipajes, mercancías y vehículos.

ACUERDO ESPECIFICO: D.S. N° 075-2003-RE

Regula los aspectos de jurisdicción y competencia, económicos, financieros, administrativos y operacionales no previstas en otra normativa.

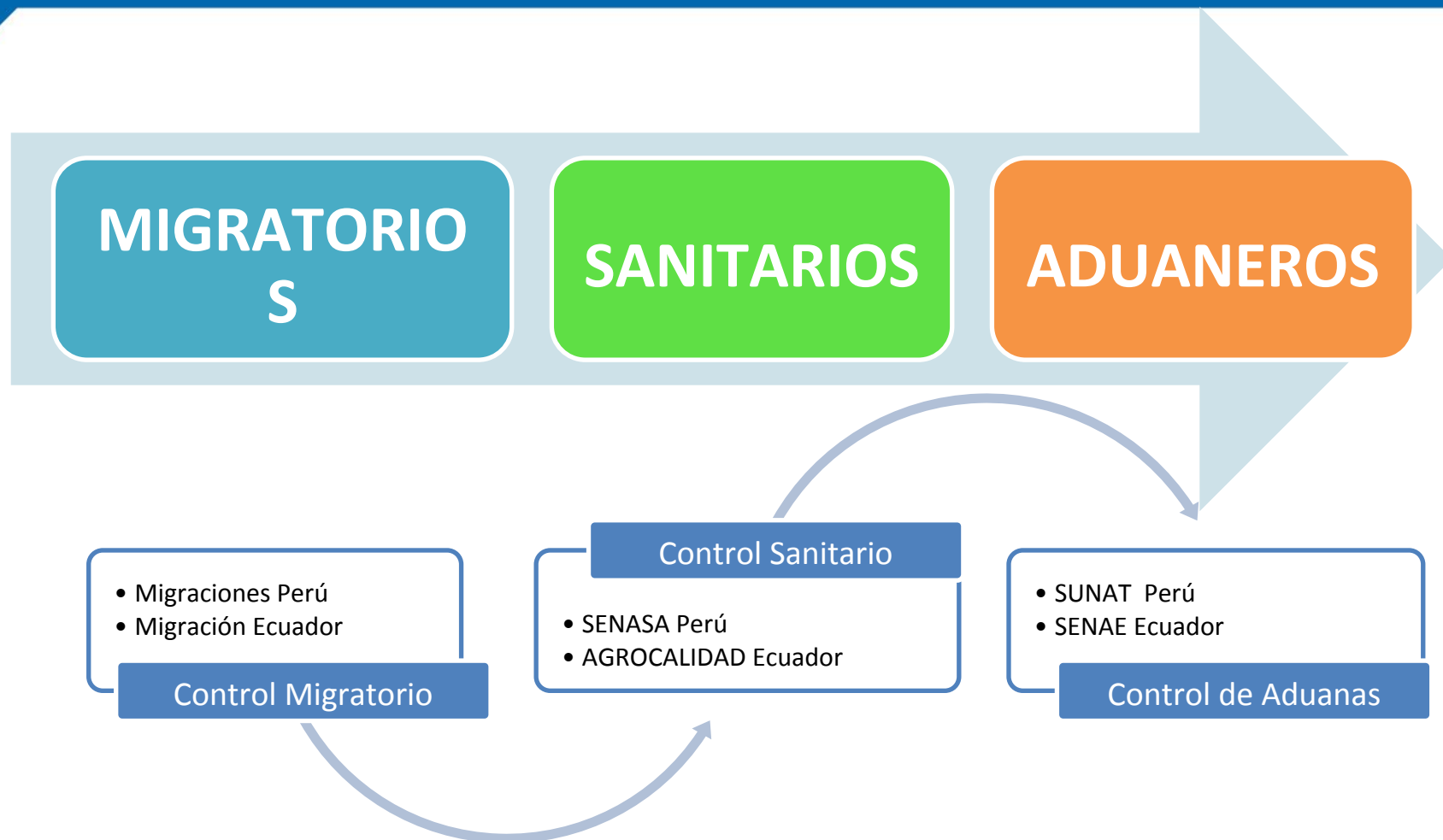
REGLAMENTO OPERATIVO DE LA JUNTA DE ADMINISTRADORES DEL CEBAF – EJE VIAL N° 1

Órgano binacional, autónomo y permanente que diseña y aplica los lineamientos operativos y administrativos para garantizar el funcionamiento del CEBAF.

Organización de la Junta de Administradores – CEBAF



Secuencia Operativa de Control en el CEBAF

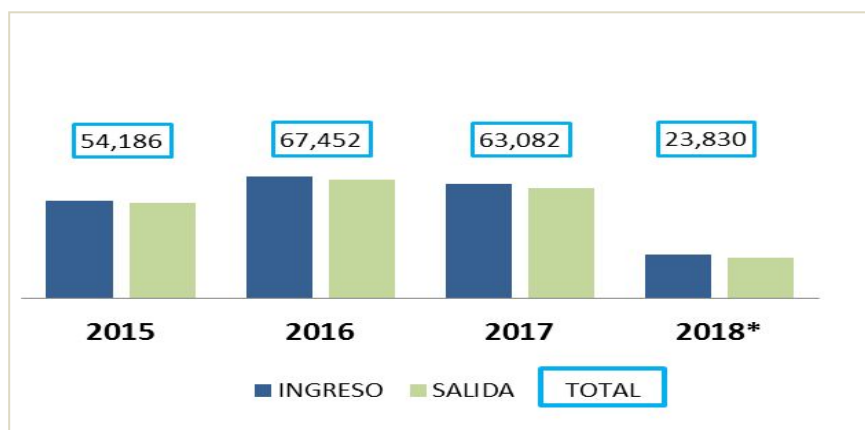


Movimiento Vehicular y Migratorio



Evolución del Movimiento Vehicular* Periodo 2015 – A abril 2018

AÑO	INGRESO	SALIDA	TOTAL	% Incremento
2015	27,302	26,884	54,186	
2016	34,199	33,253	67,452	24.48%
2017	32,084	30,998	63,082	-6.48%
2018	12,306	11,524	23,830	



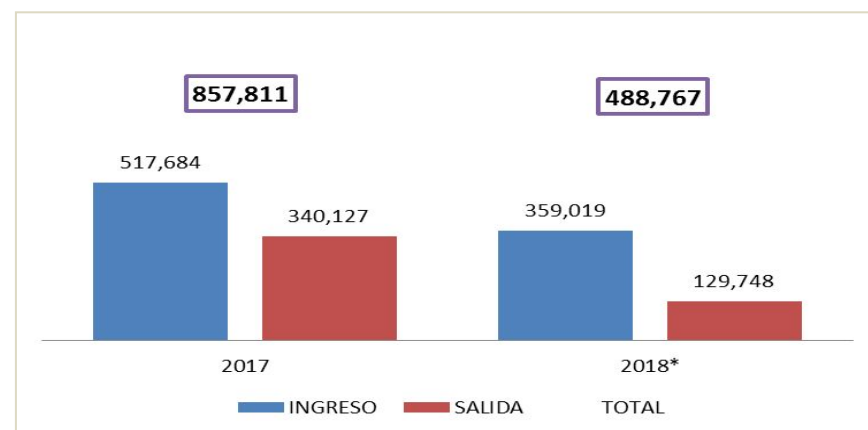
(*) Vehículos con fines turísticos que ingresan al CEBAF



Evolución del Movimiento Migratorio Periodo 2017 – A abril 2018

AÑO	INGRESO	SALIDA	TOTAL
2017	517,684	340,127	857,811
2018	359,019	129,748	488,767

Movimiento migratorio total de peruanos y extranjeros



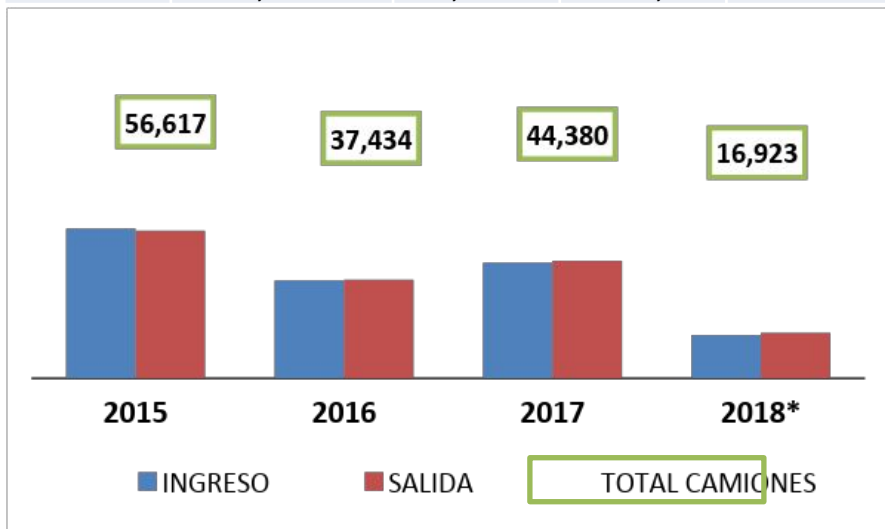
Fuente: Migraciones

Movimiento de Camiones, Buses



Evolución del Movimiento Camiones Periodo 2015 – A abril 2018*

AÑO	INGRESO	SALIDA	TOTAL	% Var. Anual
2015	28,494	28,123	56,617	
2016	18,652	18,782	37,434	-33.88%
2017	22,017	22,363	44,380	18.56%
2018*	8,240	8,683	16,923	

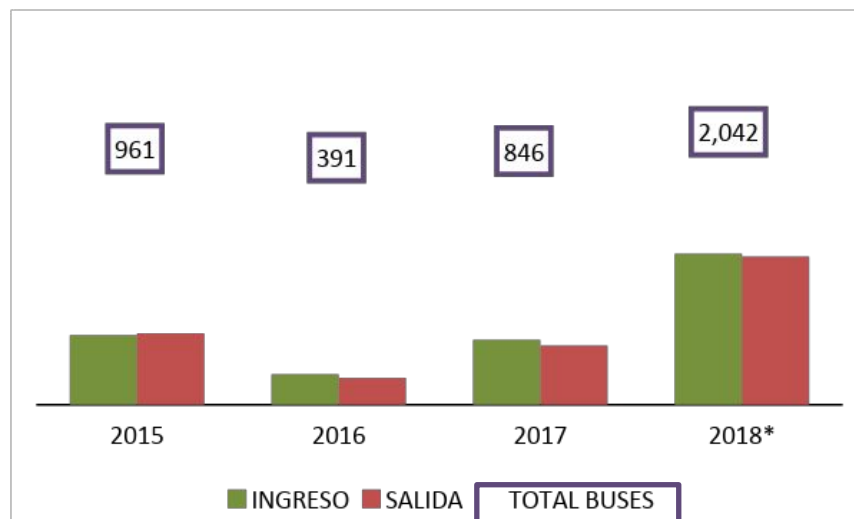


Fuente: Sistema de Control Vehicular – DECISION N 399 CAN, DS N 028-91-TC



Evolución del Movimiento Buses Periodo 2015 – A abril 2018*

AÑO	INGRESO	SALIDA	TOTAL	% Var. Anual
2015	474	487	961	
2016	207	184	391	-59.31%
2017	442	404	846	116.37%
2018*	1,030	1,012	2,042	



Fuente: Sistema de Control Vehicular - DECISION N 398 CAN

Movimiento operativo



REGÍMENES	2016		2017		A abril 2018	
	# DAMS	VALOR FOB	# DAMS	VALOR FOB	# DAMS	VALOR FOB
Exportación Definitiva	6,490	294,079	7,232	359,670	2,153	107,877
Importación para el Consumo	3,472	141,033	4,403	190,336	1,248	51,163
Los demás Regímenes	12,476	597,399	14,257	714,575	4,136	192,565
TOTAL GENERAL	12,476	597,399	14,257	714,575	4,136	192,565

Top 10 Principales productos Exportación definitiva 2017 (Valor Millones FOB US\$)



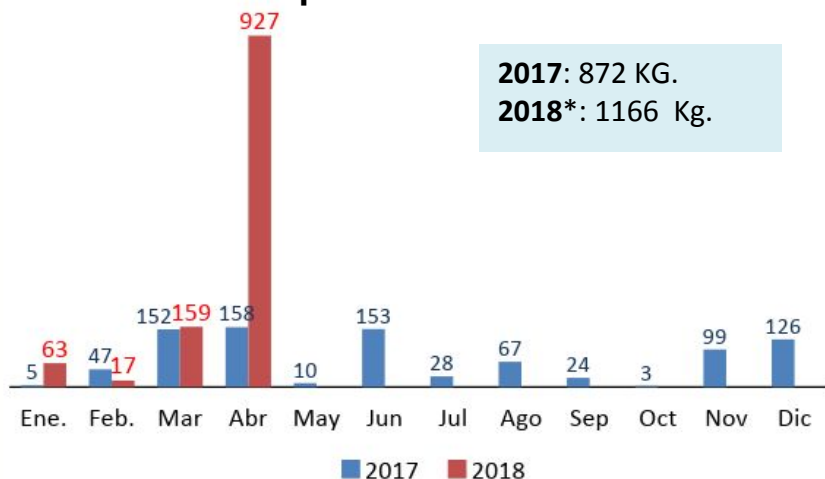
Top 10 Principales productos Importación para el consumo 2017 (Valor Millones CIF US\$)



Caso exitoso 2018



Cantidad de Droga (Kg.) Intervenida por mes



CEBAF – SAF

Fecha: 08/04/2018

Mercancía: Droga Marihuana

Cantidad: 744.20 kilos

Se intervino una casa rodante con participación del grupo K-9, detectándose la existencia de un doble piso, con doble fondo; hallándose 744.20 kilos de droga marihuana.



Temas en proceso y pendientes



- Instalación de sistema de video vigilancia (en fase de estudio de mercado por INSI-SUNAT)
- Instalación del Radio Enlace entre ambos CEBAF (en fase de cotización) (SUNAT).
- Cambio de sillas por butacas de tres cuerpos para ser utilizado por los turistas (SUNAT)
- Mantenimiento del CEBAF (programado para fines de junio al culminar lluvias) (SUNAT)
- Construcción de los depósitos para carga refrigerada y a granel (PROVÍAS-SUNAT)

Gracias



Personal



CODIGO	UNIDAD ORGANIZACIONAL FISICA	DIRE CTIV O	ESP ECIA LIST A 4	ESP ECIA LIST A 3	ESP ECIA LIST A 2	ESP ECIA LIST A 1	CA S	ASIS TEN TE EJE CUTI VA 4	TÉC NICO 4	TÉC NICO 2	TÉC NICO 1	AUXI LIAR	PRÁ CTIC A PRO FESIO NAL	FOR MACI ÓN LAB ORA L JUVE NIL	TOT AL GEN ERA L
3J0000	INTENDENCIA DE ADUANA DE TUMBES	1									1			1	3
3J0100	DIVISIÓN DE CONTROVERSIAS	1					1								2
3J0200	DIVISIÓN DE RECAUDACIÓN Y CONTABILIDAD	1				4								1	6
3J0300	OFICINA DE SOPORTE ADMINISTRATIVO TUMBES	1				1	1	1	1	1				2	10
3J0301	OFICINA DE SOPORTE ADMINISTRATIVO TUMBES - SUPERVISIÓN 1	1						2			2		1		6
3J0400	DIVISIÓN DE TÉCNICA ADUANERA	1		1		1	4		1					1	9
3J0500	DIVISIÓN DE CONTROL OPERATIVO	1					2	5						2	10
3J0501	DIVISIÓN DE CONTROL OPERATIVO - SUPERVISIÓN 1	1				5	7					2			15
3J0502	DIVISIÓN DE CONTROL OPERATIVO - SUPERVISIÓN 2	1				2	9					1			13
3J0510	SECCIÓN DE ACCIONES OPERATIVAS	1			2		11								14
3J0511	SECCIÓN DE ACCIONES OPERATIVAS - SUPERVISIÓN 1	1	1			3	20					6			31
3J0520	SECCIÓN DE ATENCIÓN FRONTERIZA	1					5								6
3J0521	SECCIÓN DE ATENCIÓN FRONTERIZA - SUPERVISIÓN 1	1				3	5					7			16
TOTAL GENERAL		13	1	3	19	65	8	1	2	4	16	1	5	3	141

Especialistas: 88 (62%)

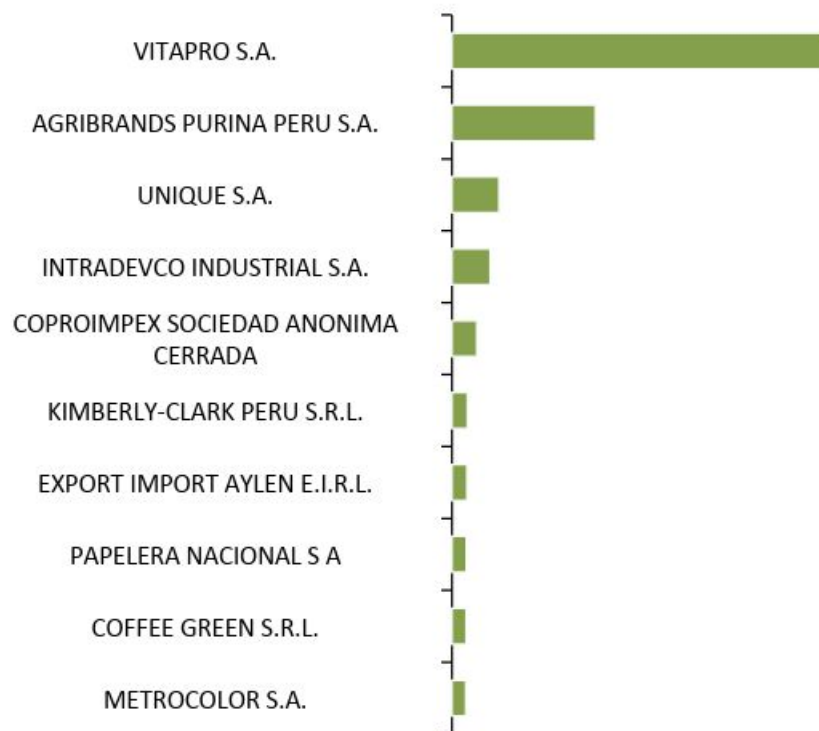
Técnicos: 22 (16%)

Según Padrón SUNAT al 10.05.2018

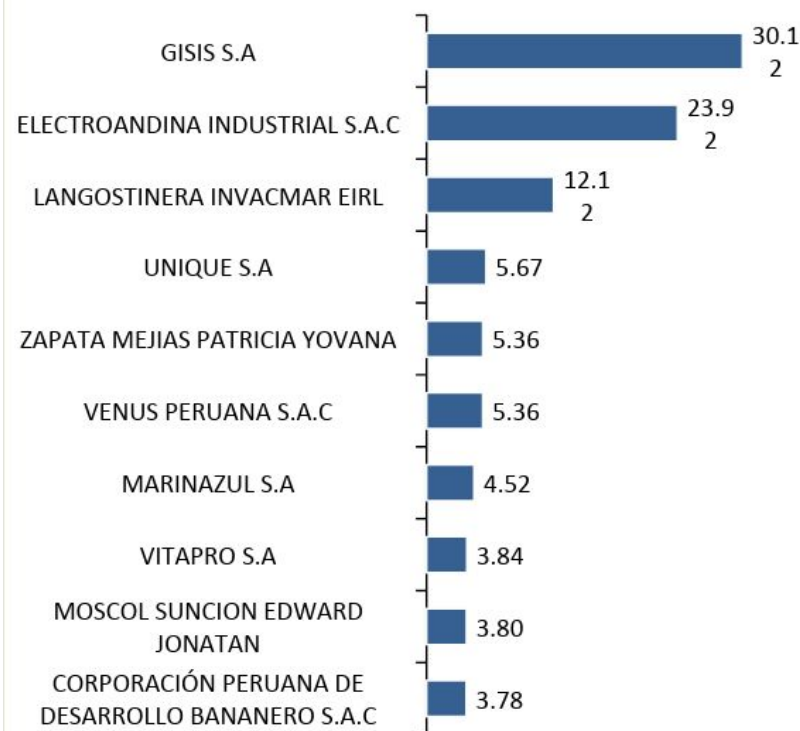
Principales exportadores e importadores



Top 10 Principales Exportadores (Valor Millones FOB US\$)



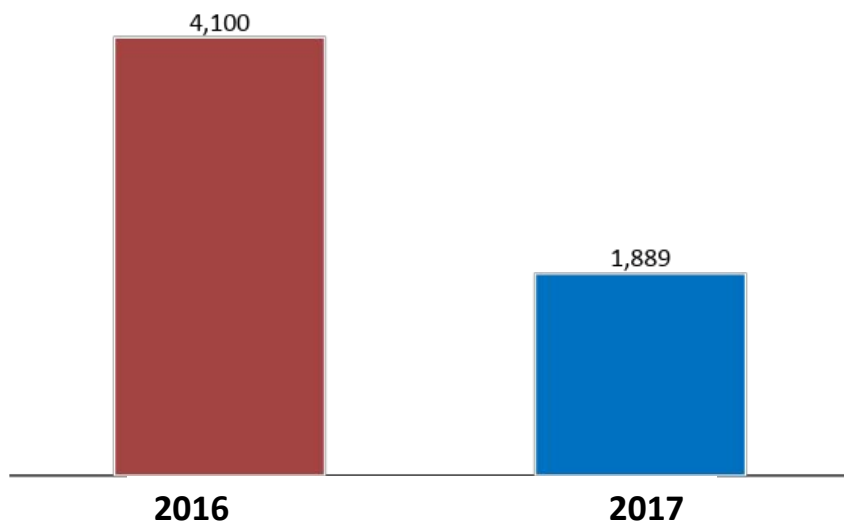
Top 10 Principales Importadores (Valor Millones CIF US\$)



Monto Intervenido – IA Tumbes

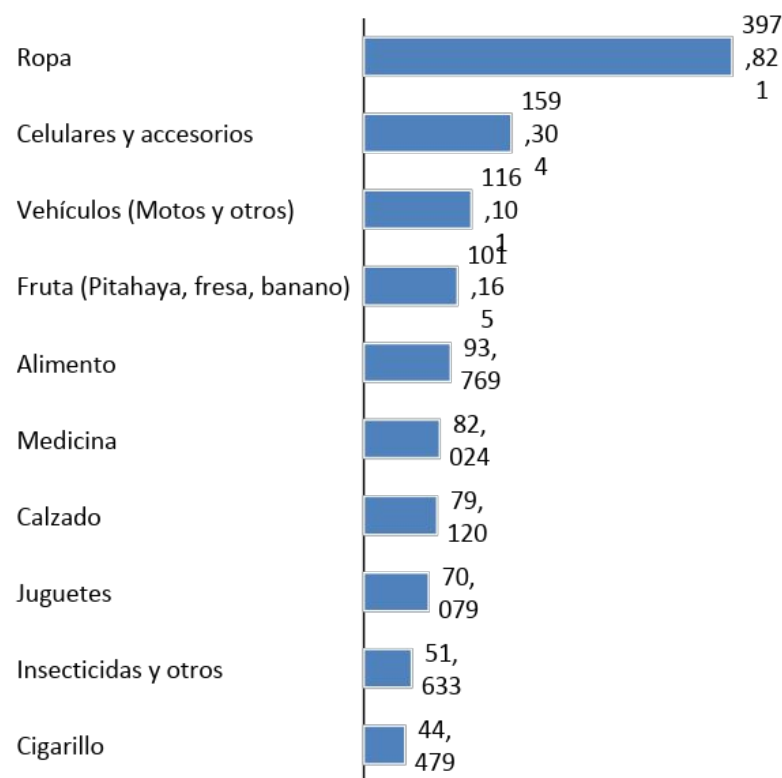


**Monto de las incautaciones
(Miles US\$)**



Reducción del 54% en el monto de las incautaciones para el año 2017

Top 10 de mercancías incautadas (US\$)



Vehículos con fines turísticos que ingresan al CEBAF



PASE VEHICULAR	2017	2018
Constancia de Ingreso Vehicular -Vehículos ecuatorianos (Piura y Tumbes)	27,487	9,276
DUIT- Vehículos Ecuador (Todo el territorio Nacional)	1,598	423
Constancia de Internación Temporal -Vehículos del resto del mundo	1,069	0
Libreta de pasos por Aduanas	37	10
D.S 076-2017-EF	1,170	2,596
TOTAL GENERAL	31,361	12,305
* 93% Son vehículos ecuatorianos		