



**COMISIÓN DE PRESUPUESTO Y  
CUENTA GENERAL DE LA  
REPÚBLICA**

**SECTOR RELACIONES  
EXTERIORES**

**Embajador Ricardo Luna Mendoza  
Ministro de Relaciones Exteriores**

**Lima, 12 de Setiembre de 2017**



**Ministerio de Relaciones Exteriores**



**Agencia Peruana de Cooperación Internacional**

## El Ministerio de Relaciones Exteriores

**MISION:**  
Promover, proteger y defender los intereses del Estado peruano y los de sus ciudadanos para la consolidación de su desarrollo sostenible e inclusivo

OEI 1: Fortalecer y ampliar las relaciones bilaterales y multilaterales en regiones estratégicas

OEI 2.1: Promover oportunidades de comercio, inversión y turismo para el Perú en ámbito internacional

OEI 2.2: Contribuir a la proyección cultural del Perú en el ámbito internacional

OEI 3.1: Fortalecer la atención a los nacionales en el exterior, a fin de promover su inserción en los países de destino

OEI 3.2: Fortalecer la protección y asistencia a los peruanos en el exterior, así como afianzar sus vínculos con el Perú.

OEI 4.1 Fortalecer la Política de cooperación internacional como instrumento de política exterior para el logro del desarrollo sostenible

OEI 5.1 Modernizar la gestión del Ministerio de Relaciones Exteriores y el Servicio Diplomático de la República

## Funciones de los Pliegos del Sector



### Pliego 008

Formular, ejecutar y evaluar la Política Exterior.

Representar permanentemente al Estado en el ámbito internacional.

Formular, planear, dictar, dirigir, coordinar y supervisar las políticas nacionales en materia de cooperación internacional.

Ley 29357 – Ley de Organización y Funciones del MRE



### Pliego 080

Propone las políticas en materia de Cooperación Internacional.

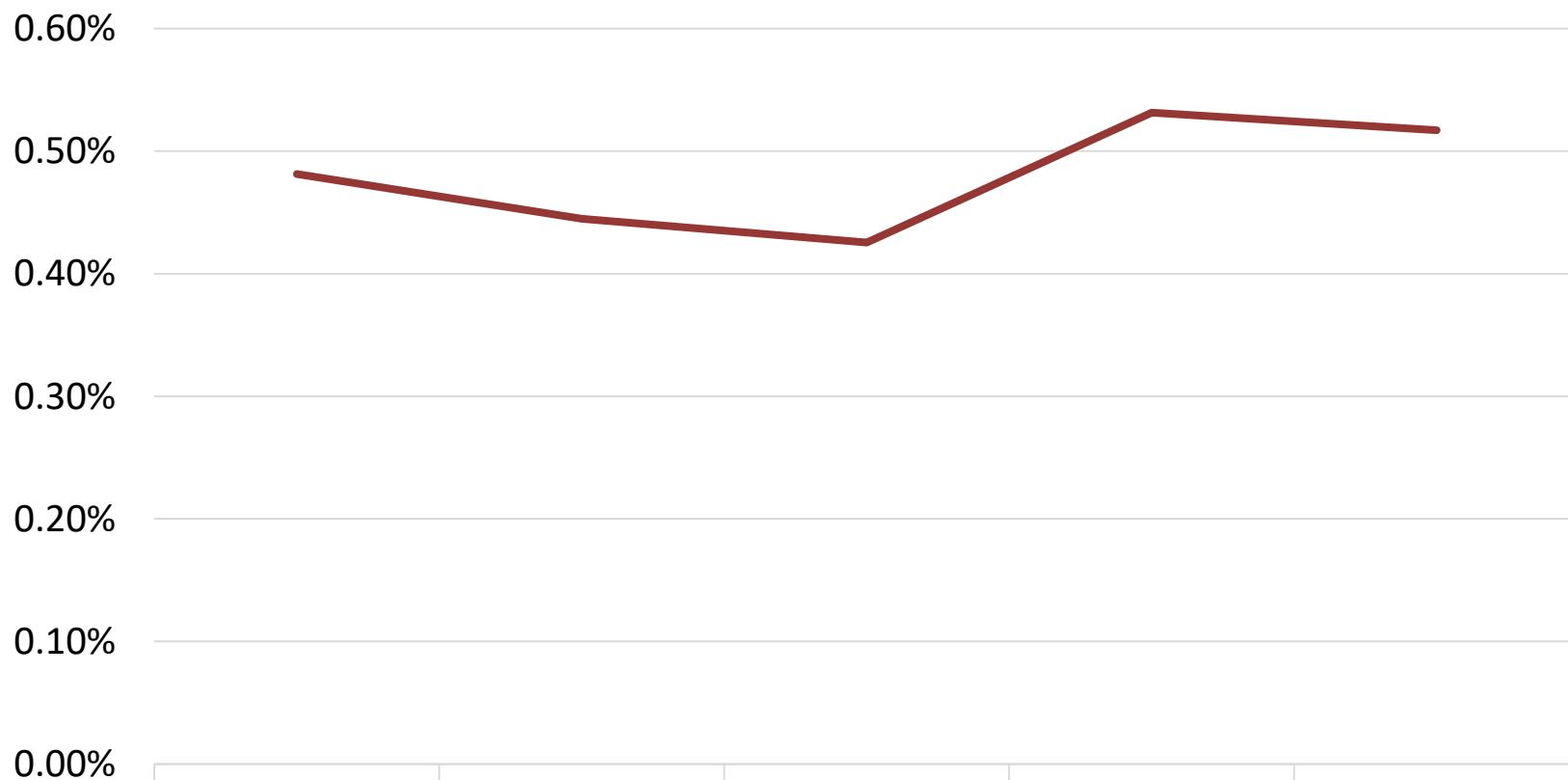
Conduce, programa, organiza, prioriza y supervisa la cooperación técnica no reembolsable.

Ley 27692 – Ley de Creación de APCI

## El Ministerio de Relaciones Exteriores



## Importancia relativa del presupuesto del MRE en el presupuesto del sector público (En soles)



— P.S Público

2014

2015

2016

2017

2018

0.48%

0.44%

0.43%

0.53%

0.52%

## Ejecución presupuestal 2016 (En soles)

### MRE

FUENTES DE FINANCIAMIENTO	PIA	PIM	TOTAL EJECUTADO	AVANCE %
Recursos Ordinarios	512,787,487	809,731,059	<b>787,583,379</b>	97.26%
Recursos Directamente Recaudados	64,268,882	75,764,435	<b>64,686,422</b>	85.38%
Operaciones Oficiales de Crédito	600,780	3,922,310	<b>3,776,038</b>	96.27%
Donaciones y Transferencias		54,605,292	<b>36,516,324</b>	66.87%
<b>TOTAL MRE</b>	<b>577,657,149</b>	<b>944,023,096</b>	<b>892,562,163</b>	<b>94.55%</b>

### APCI

FUENTES DE FINANCIAMIENTO	PIA	PIM	TOTAL EJECUTADO	AVANCE %
Recursos Ordinarios	11,509,000	11,544,541	<b>10,932,102</b>	94.69%
Recursos Directamente Recaudados		17,933	<b>17,670</b>	98.53%
<b>TOTAL APCI</b>	<b>11,509,000</b>	<b>11,562,474</b>	<b>10,949,772</b>	<b>94.70%</b>

<b>TOTAL SECTOR</b>	<b>589,166,149</b>	<b>955,585,570</b>	<b>903,511,935</b>	<b>94.55%</b>
---------------------	--------------------	--------------------	--------------------	---------------

## Ejecución 2017 al 31 de agosto y proyección al cierre 2017 (En soles)

### MRE

FUENTES DE FINANCIAMIENTO	PIA	PIM	EJECUCIÓN AGOSTO	% DE EJECUCION	PROYECCION DICIEMBRE	TOTAL EJECUTADO	AVANCE %
Recursos Ordinarios	672,697,000	690,093,006	<b>463,432,122</b>	67.16%	226,660,884	<b>690,093,006</b>	100%
Recursos Directamente Recaudados	71,249,610	86,992,013	<b>40,554,847</b>	46.62%	46,437,166	<b>86,992,013</b>	100%
Operaciones Oficiales de Crédito	0	77,125	<b>60,197</b>	78.05%	16,928	<b>77,125</b>	100%
Donaciones y Transferencias	0	26,955,377	<b>10,599,819</b>	39.32%	14,014,795	<b>24,614,614</b>	91%
<b>TOTAL MRE</b>	<b>743,946,610</b>	<b>804,117,521</b>	<b>514,646,986</b>	<b>64.00%</b>	<b>287,129,772</b>	<b>801,776,758</b>	<b>100%</b>

### APCI

FUENTES DE FINANCIAMIENTO	PIA	PIM	EJECUCIÓN AGOSTO	% DE EJECUCION	PROYECCION DICIEMBRE	TOTAL EJECUTADO	AVANCE %
Recursos Ordinarios	13,009,000	13,014,083	<b>7,115,167</b>	54.67%	5,898,916	<b>13,014,083</b>	100%
Recursos Directamente Recaudados	0	36,942	<b>0</b>	0.00%	36,942	<b>36,942</b>	100%
<b>TOTAL APCI</b>	<b>13,009,000</b>	<b>13,051,025</b>	<b>7,115,167</b>	<b>54.52%</b>	<b>5,935,858</b>	<b>13,051,025</b>	<b>100%</b>

<b>TOTAL SECTOR</b>	<b>756,955,610</b>	<b>817,168,546</b>	<b>521,762,153</b>	<b>63.85%</b>	<b>293,065,630</b>	<b>814,827,783</b>	<b>100%</b>
---------------------	--------------------	--------------------	--------------------	---------------	--------------------	--------------------	-------------

**Ejecución del presupuesto de proyectos de inversión al 31 de agosto del 2017 y proyección al cierre del año fiscal 2017**

**(En soles)**

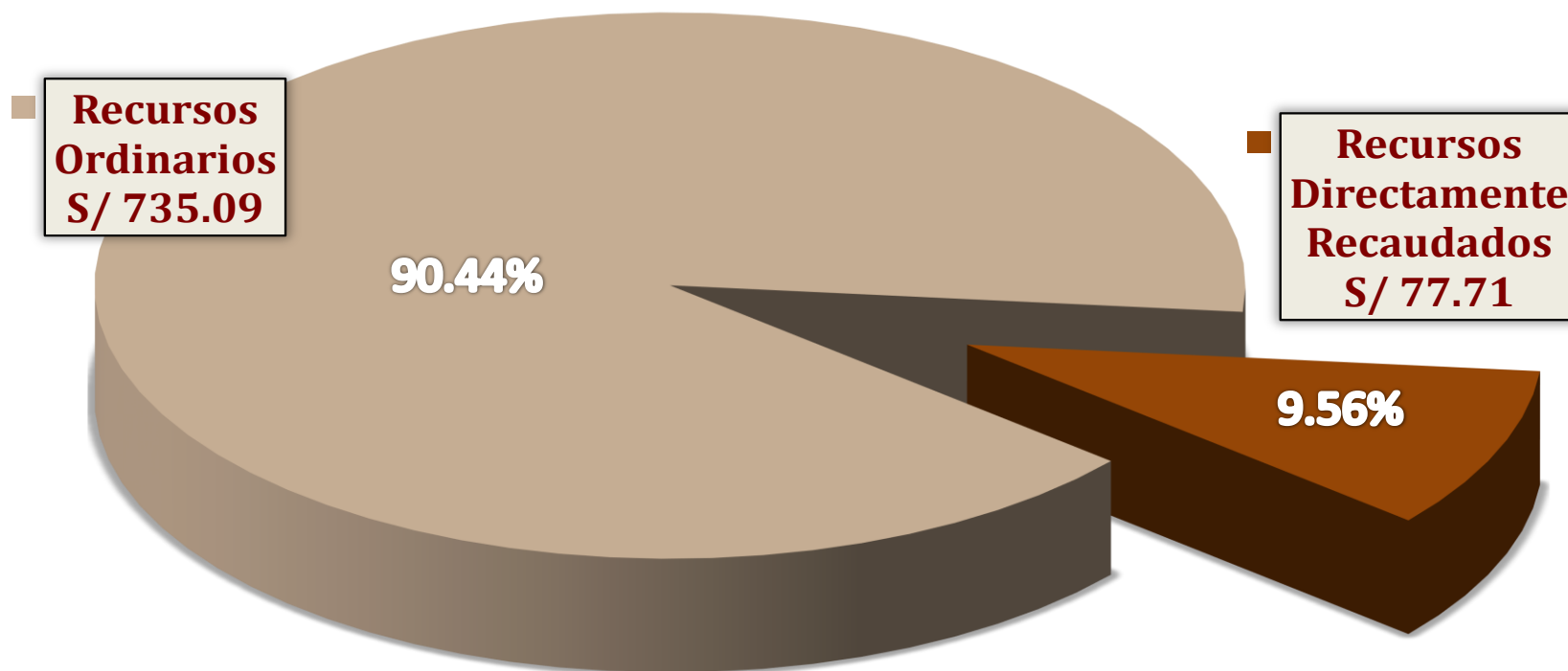
PROYECTO DE INVERSIÓN	PIA	PIM	EJECUCIÓN AGOSTO	% DE EJECUCION	PROYECCION DICIEMBRE	TOTAL EJECUTADO	AVANCE %
Pasos de Frontera Desaguadero (Perú - Bolivia)	0	22,526,557	10,392,917	46.14%	12,133,640	22,526,557	100.00%
Gestión del Programa y Otros - Pasos de Frontera Perú - IIRSA	0	1,096,736	504,465	46.00%	592,271	1,096,736	100.00%
Restauración y Puesta en Valor de la Casa Yanulaque como Sede del Consulado General del Perú en Arica	0	228,524	0	0.00%	228,524	228,524	100.00%
Estudios de Preinversión	0	3,786,181	15,000	0.40%	1,430,418	1,445,418	38.18%
<b>TOTAL MRE</b>	<b>0</b>	<b>27,637,998</b>	<b>10,912,383</b>	<b>39.48%</b>	<b>14,384,852</b>	<b>25,297,235</b>	<b>91.53%</b>



**Presupuesto Año 2018**  
**Sector Relaciones Exteriores**  
**(En soles)**

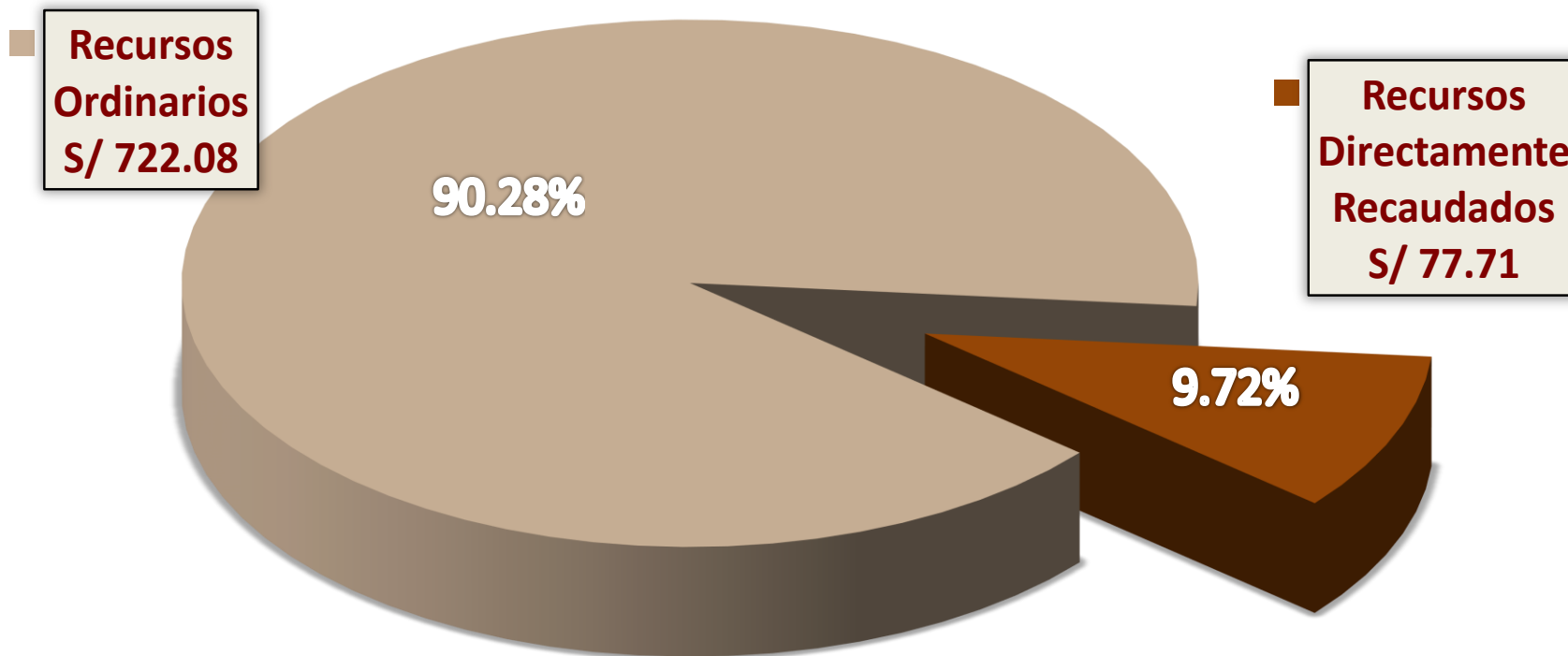
Pliego	Recursos Ordinarios	Recursos Directamente Recaudados	Total	%
Ministerio de Relaciones Exteriores	722,076,942.00	77,714,854.00	799,791,796.00	98.40%
Agencia Peruana de Cooperación Internacional (APCI)	13,009,000.00		13,009,000.00	1.60%
<b>TOTAL</b>	<b>735,085,942.00</b>	<b>77,714,854.00</b>	<b>812,800,796.00</b>	<b>100.00%</b>
	<b>90.44%</b>	<b>9.56%</b>	<b>100.00%</b>	

**Presupuesto Año 2018**  
**Sector Relaciones Exteriores**  
**MRE y APCI**  
**Por Fuente de Financiamiento**  
**(En Millones)**



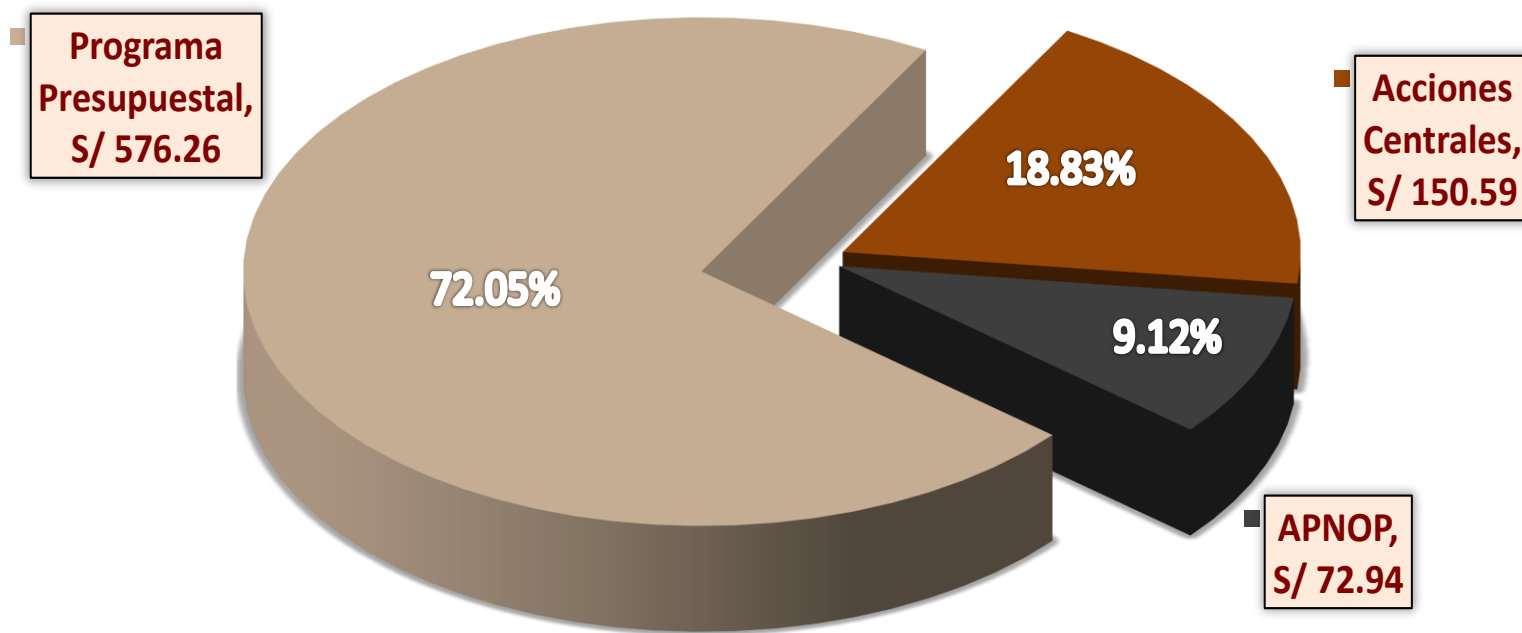
**Total: S/ 812.80**

**Presupuesto Año 2018**  
**Pliego**  
**Ministerio de Relaciones Exteriores**  
**Por Fuente de Financiamiento**  
**(En Millones)**



**Total: S/ 799.79**

**Presupuesto Año 2018**  
**Pliego Ministerio de Relaciones Exteriores**  
**Por Categoría Presupuestal**  
**(En Millones)**



**Total S/ 799.79**

**ASIGNACION PRESUPUESTAL - 2018**  
(En soles)

Genérica del Gasto	Recursos Ordinarios (*)	Rec. Direc. Recaudados	Toda Fuente
<b>5 Gastos Corrientes</b>	<b>720,570,503.00</b>	<b>72,970,022.00</b>	<b>793,540,525.00</b>
2.1 Personal y Obligaciones Sociales	346,369,880.00	13,729,990.00	360,099,870.00
2.2 Pensiones y Otras Prestaciones Sociales	39,664,875.00	14,520,927.00	54,185,802.00
2.3 Bienes y Servicios	283,312,748.00	44,150,285.00	327,463,033.00
2.4 Donaciones y Transferencias	49,532,000.00		49,532,000.00
2.5 Otros Gastos	1,691,000.00	568,820.00	2,259,820.00
<b>6 Gastos de Capital</b>	<b>1,506,439.00</b>	<b>4,744,832.00</b>	<b>6,251,271.00</b>
2.6 Adquisición de Activos No Financieros	1,506,439.00	4,744,832.00	6,251,271.00
<b>Total</b>	<b>722,076,942.00</b>	<b>77,714,854.00</b>	<b>799,791,796.00</b>

**PROGRAMA PRESUPUESTAL 0062: OPTIMIZACIÓN DEL A POLÍTICA DE PROTECCIÓN Y ATENCIÓN A LAS COMUNIDADES PERUANAS EN EL EXTERIOR - AÑO FISCAL 2018**

(En soles)

Generica de Gasto	Recursos Ordinarios	Recursos Directamente Recaudados	Toda Fuente	%
<b>Gasto Corriente</b>	<b>188,083,294</b>	<b>4,562,904</b>	<b>192,646,198</b>	<b>99.48%</b>
2.1. Personal y Obligaciones Sociales	115,329,841		<b>115,329,841</b>	59.56%
2.3. Bienes y Servicios	72,553,453	3,994,084	<b>76,547,537</b>	39.53%
2.5. Otros Gastos	200,000	568,820	<b>768,820</b>	0.40%
<b>Gasto de Capital</b>	<b>0</b>	<b>1,000,000</b>	<b>1,000,000</b>	<b>0.52%</b>
2.6. Adquisición de Activos No Financieros		1,000,000	<b>1,000,000</b>	0.52%
<b>TOTAL</b>	<b>188,083,294</b>	<b>5,562,904</b>	<b>193,646,198</b>	<b>100.00%</b>

**PROGRAMA PRESUPUESTAL 0133: FORTALECIMIENTO DE LA POLÍTICA EXTERIOR Y DE LA ACCIÓN DIPLOMÁTICA - AÑO FISCAL 2018**  
(En soles)

Generica de Gasto	Recursos Ordinarios	Recursos Directamente Recaudados	Toda Fuente	%
<b>Gasto Corriente</b>	<b>380,459,097</b>	<b>2,150,648</b>	<b>382,609,745</b>	<b>100.00%</b>
2.1. Personal y Obligaciones Sociales	196,962,705		<b>196,962,705</b>	51.48%
2.3. Bienes y Servicios	144,224,392	2,150,648	<b>146,375,040</b>	38.26%
2.4. Donaciones y Transferencias	39,272,000		<b>39,272,000</b>	10.26%
<b>Gasto de Capital</b>	<b>0</b>	<b>0</b>	<b>0</b>	<b>0.00%</b>
2.6. Adquisición de Activos No Financieros			<b>0</b>	0.00%
<b>TOTAL</b>	<b>380,459,097</b>	<b>2,150,648</b>	<b>382,609,745</b>	<b>100.00%</b>

**ACCIONES CENTRALES - AÑO FISCAL 2018**  
(En soles)

Generica de Gasto	Recursos Ordinarios	Recursos Directamente Recaudados	Toda Fuente	%
<b>Gasto Corriente</b>	<b>96,177,921</b>	<b>49,163,280</b>	<b>145,341,201</b>	<b>96.51%</b>
2.1. Personal y Obligaciones Sociales	29,093,524	13,729,990	<b>42,823,514</b>	28.44%
2.2 Pensiones y Otras Prestaciones Sociales	11,896,803		<b>11,896,803</b>	7.90%
2.3. Bienes y Servicios	54,798,194	35,433,290	<b>90,231,484</b>	59.92%
2.5. Otros Gastos	389,400		<b>389,400</b>	0.26%
<b>Gasto de Capital</b>	<b>1,506,439</b>	<b>3,744,832</b>	<b>5,251,271</b>	<b>3.49%</b>
2.6. Adquisición de Activos No Financieros	1,506,439	3,744,832	<b>5,251,271</b>	3.49%
<b>TOTAL</b>	<b>97,684,360</b>	<b>52,908,112</b>	<b>150,592,472</b>	<b>100.00%</b>



**ASIGNACIONES PRESUPUESTARIAS QUE NO RESULTAN EN PRODUCTOS (APNOP) - AÑO FISCAL 2018**  
(En soles)

Generica de Gasto	Recursos Ordinarios	Recursos Directamente Recaudados	Toda Fuente	%
<b>Gasto Corriente</b>	<b>55,850,191</b>	<b>17,093,190</b>	<b>72,943,381</b>	<b>100.00%</b>
2.1. Personal y Obligaciones Sociales	4,983,810		<b>4,983,810</b>	6.83%
2.2 Pensiones y Otras Prestaciones Sociales	27,768,072	14,520,927	<b>42,288,999</b>	
2.3. Bienes y Servicios	11,736,709	2,572,263	<b>14,308,972</b>	19.62%
2.4. Donaciones y Transferencias	10,260,000		<b>10,260,000</b>	
2.5. Otros Gastos	1,101,600		<b>1,101,600</b>	1.51%
<b>Gasto de Capital</b>	<b>0</b>	<b>0</b>	<b>0</b>	<b>0.00%</b>
2.6. Adquisición de Activos No Financieros			<b>0</b>	0.00%
<b>TOTAL</b>	<b>55,850,191</b>	<b>17,093,190</b>	<b>72,943,381</b>	<b>100.00%</b>

## PRINCIPALES RESULTADOS ENERO-SETIEMBRE 2017


Programa presupuestal N° 133 “Fortalecimiento de la Política Exterior y de la Acción Diplomática”

Perú-Colombia



Arequipa,  
27 de enero

Perú-Chile



Lima, 7 de  
julio

Perú-Bolivia



Lima, 1 de  
setiembre

## PRINCIPALES RESULTADOS ENERO-SETIEMBRE 2017

Programa presupuestal N° 133 “Fortalecimiento de la Política Exterior y de la Acción Diplomática”



### DESARROLLO FRONTERIZO

Cabalcocha, Julio, 2017:  
1,100 familias en la frontera con Colombia se beneficiaron de la entrega de módulos de procesamiento y Transformación de productos acuícolas.



### GRUPO DE LIMA

Lima, Agosto 2017:  
Cancilleres de la región se reúnen en el palacio de Torre Tagle, para tomar acción sobre la situación en Venezuela

## PRINCIPALES RESULTADOS ENERO-SETIEMBRE 2017

Programa presupuestal N° 133 “Fortalecimiento de la Política Exterior y de la Acción Diplomática”



## PRINCIPALES RESULTADOS ENERO-SETIEMBRE 2017

### Programa presupuestal N° 133 “Fortalecimiento de la Política Exterior y de la Acción Diplomática”



Perú: Miembro titular del Comité Administrativo de la Organización Internacional del Trabajo



El Perú fue elegido como miembro no permanente del Consejo de Seguridad de las Naciones Unidas para el bienio 2018-2019. 2 de junio



Perú: Sede Subregional de la Secretaría General Iberoamericana



Embajador Javier Paulinich elegido Secretario Permanente del Sistema Económico Latinoamericano

## PRINCIPALES RESULTADOS ENERO-SETIEMBRE 2017


Programa presupuestal N° 133 “Fortalecimiento de la Política Exterior y de la Acción Diplomática”

### Repatriación



Entrega de más de 500 piezas culturales repatriadas

### Convenio



Convenio con el Ministerio de Cultura para exhibir bienes culturales en Embajadas

### ANTAR XXIV



XXIV Campaña Científica del Perú a la Antártida

# PRINCIPALES RESULTADOS ENERO-SETIEMBRE 2017

Programa presupuestal N° 062 “Optimización de la Política de Protección y Atención de la Comunidades Peruanas en el Exterior”



## PASAPORTE BIOMÉTRICO

¿Sabías que la Cancillería del Perú a través de sus 111 consulados ya está emitiendo el pasaporte biométrico?

**111**

**CONSULADOS**

MRE Ministerio de Relaciones Exteriores



Política Nacional Migratoria

Pasaporte Biométrico disponible en todos los consulados

Convenios de Seguridad Social

Iniciativas de visibilización del Migrante

Tecnología al servicio de las comunidades peruanas en el exterior


## PRINCIPALES RESULTADOS ENERO-SETIEMBRE 2017

### Gestión y recepción de ayuda humanitaria internacional . Fenómeno del Niño Costero



Cuentas en 124 misiones en el exterior  
\$ 1'175,937

31 Países  
6 Organizaciones Internacionales  
\$ 1'618,766





## PRINCIPALES RESULTADOS ENERO-SETIEMBRE 2017

### APCI: Cooperación Internacional Técnica”



## PRINCIPALES METAS 2018



Visita del Papa Francisco



Cumbre de las Américas



Gabinetes Binacionales



Visitas al Perú de Jefes de Estado



Política de Desarrollo e Integración Fronteriza



Apertura Consulados y Embajadas



PERÚ

MINISTERIO DE RELACIONES  
EXTERIORES

# MUCHAS GRACIAS



Ministerio de Relaciones Exteriores



Agencia Peruana de Cooperación Internacional