



**Comisión de Presupuesto y Cuenta General de la República
Congreso de la República**

INFORME EJECUTIVO PROYECTO DE PRESUPUESTO PARA EL AÑO FISCAL 2018 Pliego 033: RENIEC

**JORGE LUIS YRIVARREN LAZO
Jefe Nacional del RENIEC**



CONTENIDO

I

- ORGANIZACION

II

- LOGROS INSTITUCIONALES

III

- PROGRAMA PRESUPUESTARIO : «ACCESO DE LA POBLACION A LA IDENTIDAD»

IV

- PRESUPUESTO PARA AÑO FISCAL 2018 Y DEMANDA ADICIONAL

RENIEC

REGISTRO NACIONAL DE IDENTIFICACIÓN Y ESTADO CIVIL



I. ORGANIZACION

RENIEC

REGISTRO NACIONAL DE IDENTIFICACIÓN Y ESTADO CIVIL



FUNCIONES DEL RENIEC



REGISTRO DE IDENTIFICACION

Mantener actualizado el Registro Único de Identidad



REGISTROS CIVILES

- Registro de nacimientos, matrimonios, divorcios, defunciones



REGISTRO ELECTORAL

- Elaborar el Padrón Electoral y Verificación de Firmas



VERIFICACIÓN DE DOMICILIOS

- Verificación de domicilio y georeferenciación, Ley N° 30338



REGISTRO DE CERTIFICACION DIGITAL

- Certificación y Registro Digital (Ley.N°27269, D.S.N°052-2008-PCM)



REGISTRO DE VINCULOS DE PARENTESCO

- (D. L N° 1279) Registrar los vínculos de parentesco de las personas naturales y demás vinculaciones que se derivan de las inscripciones correspondientes



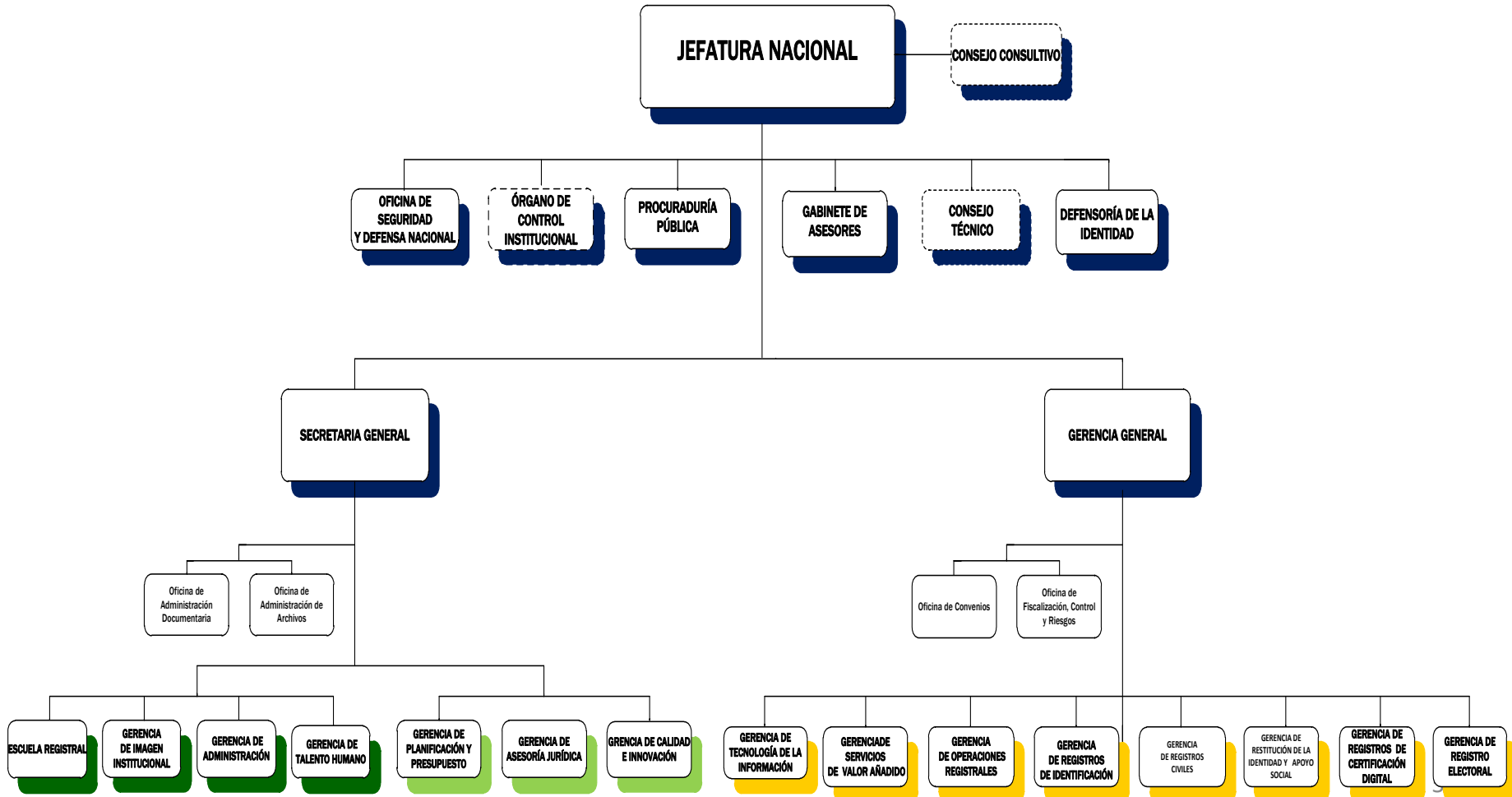
SERVICIOS DE INFORMACIÓN

- Suministro de información de verificación de identidad de las personas



ORGANIGRAMA RENIEC

(R.J. N° 073-2016/JNAC/RENIEC Y MODIFICATORIA)





EVOLUCIÓN DEL NÚMERO DE PERSONAL DEL RENIEC

DETALLE	AÑOS							
	2011	2012	2013	2014	2015	2016	2017	
PERSONAL CONTRATADO BAJO EL RÉGIMEN DEL DECRETO LEGISLATIVO 728 (Régimen Privado)	513	526	545	578	608	648	669	17%
PERSONAL CONTRATADO BAJO EL RÉGIMEN ESPECIAL DEL DECRETO LEGISLATIVO 1057 (CAS)	3,467	4,032	3,526	3,125	3,291	3,212	3,228	83%
TOTAL	3,980	4,558	4,071	3,703	3,899	3,860	3,897	



OBJETIVOS INSTITUCIONALES

PLAN ESTRATEGICO 2012 – 2016, AMPLIADO 2017

Mejora del
Servicio

Atención a sectores
vulnerables

Innovación y uso intensivo
de tecnología



NOTA.- El PEI 2012 – 2016 de RENIEC se encuentra en proceso de ampliación de LA vigencia hasta DIC2017.



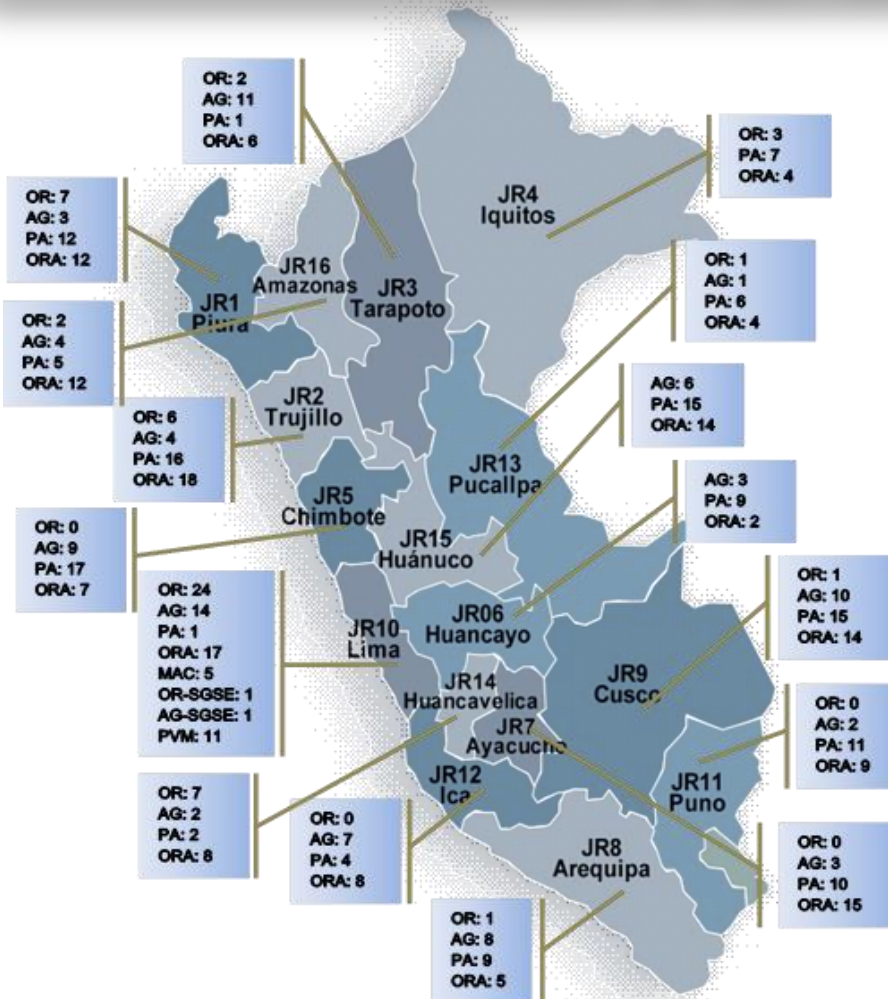
PRODUCTOS Y SERVICIOS DE RENIEC

DNI - DNIe	Actas Registrales	Certificados Digitales	Padrón Electoral	Servicios Digitales/En Línea
	 	 <p>Certificado Digital</p>	 	



COBERTURA NACIONAL E INTERNACIONAL

RENIEC en 454 Puntos de Atención (2017)



Tipo de Oficina	Cantidad
Agencia - AG	88
Oficina Registral - OR	55
Oficina Registral Auxiliar - ORA	155
Punto de Atención Permanente - PAP	117
Punto de Atención No Permanente - PANP	23
Plataforma Virtual Multiservicios - PVM	11
Mejor Atención al Ciudadano - MAC	5
Total General	454

Fuente: Gerencia de Operaciones Registrales - GOR (08SET2017)

RENIEC en 201 Oficinas Consulares





COBERTURA NACIONAL E INTERNACIONAL

RENIEC presente en 80 TAMBOS

DEPARTAMENTO	N° DE TAMBOS INTERVENIDOS
Amazonas	1
Ancash	4
Apurímac	3
Arequipa	1
Ayacucho	10
Cajamarca	13
Cusco	13
Huancavelica	7
Huánuco	6
Junín	4
La Libertad	8
Loreto	1
Piura	6
Puno	3
Total	80



Aprox. 9 Mil Trámites de DNI

RENIEC en las Plataformas Itinerantes de Acción Social (PIAS)



PIAS Napo
(1,890 Trámites)

PIAS Morona
(1,165 Trámites)

PIAS Putumayo I
(331 Trámites)

PIAS Putumayo II
(536 Trámites)

RENIEC

REGISTRO NACIONAL DE IDENTIFICACIÓN Y ESTADO CIVIL

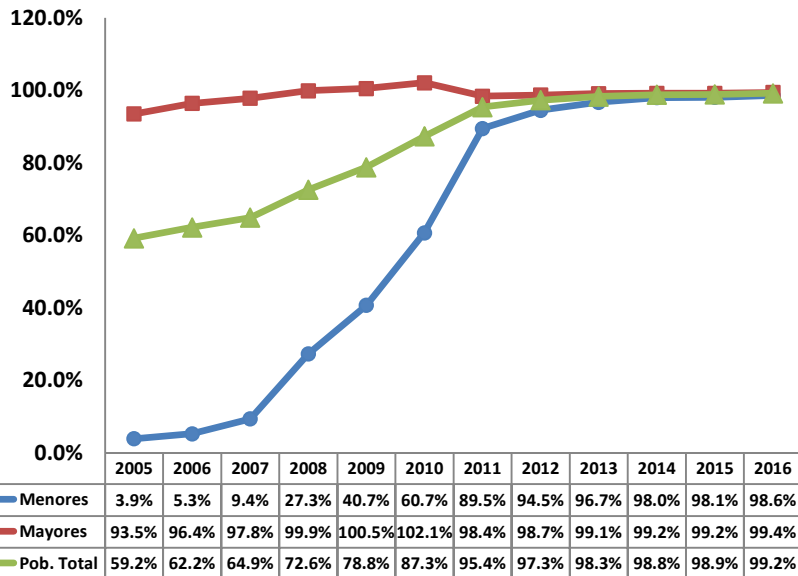


II. LOGROS INSTITUCIONALES



REGISTRO DE IDENTIFICACIÓN

Evolución de la Población Identificada años 2011 – 2016 (%)



Población Identificada con DNI

POBLACIÓN TOTAL Y POBLACIÓN IDENTIFICADA CON DNI, 17 Set 2017.

Grupo de edad	Población Total Estimada ^{1/} 2017	Población Identificada con DNI ^{2/} 2017	Cobertura EPP (ENAPRES)		
			2015	2016 ^{a/}	Variación 2015-2016
Total		34 318 092			
Nacional	33 610 768	33 341 882	98,9	99,2	0,3
Menor (0-17 años)	10 586 607	10 443 837	98,1	98,6	0,5
Mayor (18 a más años)	23 024 161	22 898 045	99,2	99,4	0,2
Extranjero		976 210			

1/ Calculado en función de (2/) y (a/), considerando que (a/) se mantiene constante para el 2017.

2/ Censo diario del RUIPN

a/ Valores del indicador de la cobertura de identificación de la EPP (ENAPRES) 2016.

Fuente: Encuesta de Programas Presupuestales 2011 – 2016 (EPP)/INEI

Notas: Población Total Identificada con residencia declarada en el territorio nacional.



REGISTRO DE IDENTIFICACIÓN

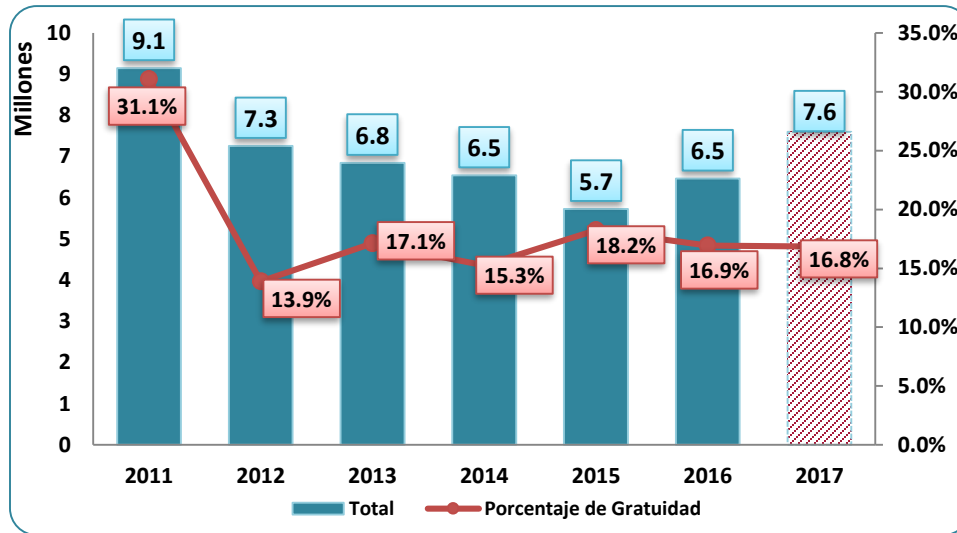
POBLACIÓN IDENTIFICADA CON DNI POR GRUPOS DE EDAD Y ÁREA GEOGRAFICA AÑOS 2011-2016

Grupo de Edad	2011	2012	2013	2014	2015	2016	Var.(%) 2011 / 2016
Nacional	95.4	97.3	98.3	98.8	98.9	99.2	↑ 3.8
Urbano	96.5	98.0	98.7	99.1	99.1	99.4	↑ 2.9
Rural	92.2	95.1	97.2	97.9	98.0	98.4	↑ 6.2
De 0 a 3 Años	83.6	89.0	91.7	93.5	94.2	95.6	↑ 12.0
Urbano	87.2	90.7	93.0	94.7	95.4	96.6	↑ 9.4
Rural	74.7	84.6	88.1	90.1	90.9	92.5	↑ 17.8
De 4 a 17 Años	91.0	95.8	98.0	99.0	99.1	99.4	↑ 8.4
Urbano	91.9	96.4	98.2	99.1	99.2	99.5	↑ 7.6
Rural	89.1	94.5	97.6	98.8	99.0	99.1	↑ 10.0
De 18 A 64 Años	99.0	99.1	99.3	99.4	99.3	99.5	↑ 0.5
Urbano	99.3	99.5	99.5	99.6	99.4	99.6	↑ 0.3
Rural	97.7	98.0	98.5	98.8	98.8	99.0	↑ 1.3
De 65 Años a más	95.0	96.0	97.6	98.1	98.7	99.1	↑ 4.1
Urbano	97.4	97.9	98.5	98.9	99.3	99.4	↑ 2.0
Rural	89.1	91.4	95.3	96.2	96.5	97.8	↑ 8.7



REGISTRO DE IDENTIFICACION

EVOLUCION TRAMITES DNI GRATUITOS POR GRUPOS DE EDAD



Grupos de Edad	Total	2011	2012	2013	2014	2015	2016	2017
Total Trámites	49,582,800	9,147,806	7,254,672	6,849,658	6,539,406	5,728,567	6,466,392	7,596,299
Total Trámites Gratuitos	9,442,149	2,843,232	1,008,157	1,173,338	997,373	1,045,075	1,095,528	1,279,446
De 0 a 3 años	3,021,189	1,009,968	248,442	304,045	307,106	351,380	402,188	398,060
De 4 a 17 años	2,859,634	1,453,986	169,636	279,803	214,841	238,851	232,949	269,568
De 18 a 64 años	1,735,648	217,701	324,727	348,502	228,097	167,847	175,640	273,134
De 65 años a más	1,825,678	161,577	265,352	240,988	247,329	286,997	284,751	338,684
Porcentaje de Gratuidad		31.1%	13.9%	17.1%	15.3%	18.2%	16.9%	16.8%

Fuente: Base de datos de trámites de DNI en la línea de producción – RUIPN (Año 2017: Proyecciones a diciembre de 2017)

Elaboración: Sub Gerencia de Estadística.



REGISTROS CIVILES 2017 (SET.)

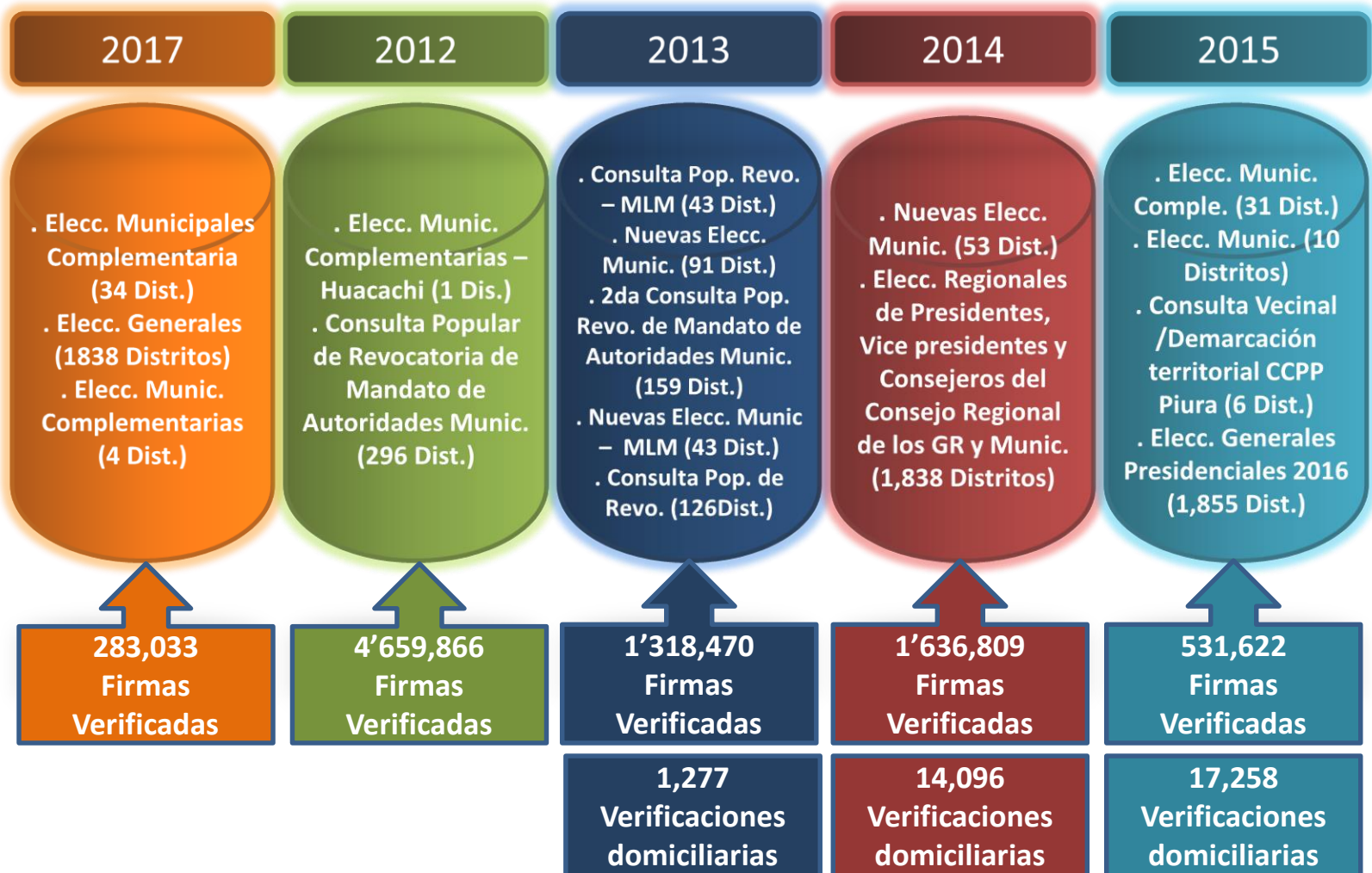
OREC	Provinciales	Distritales	Municipalidad de Centro Poblado	Total
OREC a Nivel Nacional	196	1,678	2,399	4,273
OREC AFILIADAS	174	955	82	1,211
OREC INCORPORADAS	14	54	1	69
OREC REVOCADAS	5	9	0	14
Total	193	1,018	83	1,294

Nota:

1. En Municipalidades de Centros Poblados/OREC Afiliados Incluye 01 Comunidad Nativa (Awajun).
2. La cantidad de Municipalidades de Centros Poblados es la que actualmente cuenta con delegación funcional.



REGISTRO ELECTORAL



RENIEC

REGISTRO NACIONAL DE IDENTIFICACIÓN Y ESTADO CIVIL



REGISTRO ELECTORAL

2016

- Elecc. Generales Presidenciales y Vicepresidenciales 2016 (1,855 Dist.)
- Elecc. Munic. 2017 (03 Dist.)

390,141
Firmas
Verificadas

10,798
Verificaciones
domiciliarias

2017

- Revocatoria de Autoridades 2017
- Elecciones Municipales Marzo 2017 (03 Distritos)
- Elecciones Municipales Diciembre 2017 (18 Distritos)

574,958 Firmas
Verificadas

Entre 2013 – 2016 se realizaron **43,429**
verificaciones domiciliarias.

Atención solicitudes de Certificado Digital

AÑO	N° ATENCIONES
2012:	3,016
2013:	5,263
2014:	26,013
2015:	88,877
2016:	285,236
2017 (JUN):	352,112

Certificados Digitales Emitidos

AÑO	N° EMISIONES
2012:	853
2013:	3,792
2014:	22,620
2015:	82,470
2016:	251,200
2017(Jun):	330,066

EREP – Persona Natural

AÑO	N° EREP-PN
2012	1
2013	1
2014	2
2015	12
2016	16
2017 (jun)	34

Masificación del DNle (JUN2016) (*)

Lanzamiento del DNle (JUL2013)

Acreditación RENIEC: Entidad de Certificación Nacional del estado Peruano (ECERNEP) y Entidad de Certificación del Estado Peruano (ECEP) – DIC2012

Inauguración Oficina EREP (27FEB2012) – San Isidro

Reglamento Ley de Firmas y Certificados Digitales (JUL2008)

Ley de Firmas y Certificados Digitales (May2000)

2017: DNle Emitidos

Periodo	Total	Pagado	Gratuito
	213,899	190,371	23,528
Enero	22,857	20,224	2,633
Febrero	21,800	19,330	2,470
Marzo	28,172	24,776	3,396
Abril	22,082	19,588	2,494
Mayo	29,718	26,172	3,546
Junio	22,214	19,661	2,553
Julio	32,519	28,887	3,632
Agosto	34,537	31,733	2,804

(*) Aprobado Resolución Jefatural N° 0078-2016/JNAC/RENIEC (17JUN2016)



REGISTROS DE VINCULOS DE PARENTESCOS

AÑO	N°	SOLICITANTE	CASO PEDIDOS	CASOS ATENDIDOS	PENDIENTES
2016	1	PROCURADOR ANTICORRUPCIÓN	5	5	0
PEDIDO EN 2016 / RESPONDIDO EN 2017	2	PRESIDENTA DE LA COMISIÓN DE CONSTITUCIÓN Y REGLAMENTO	7	6	1
2017	3	PROCURADURIA PUBLICA ESPECIALIZADA EN DELITOS DE CORRUPCION - MINJUS	2	2	0
2017	4	CONSEJO DE DEFENSA JURIDICA DEL ESTADO	8	5	3
2017	5	SBS/UIF	4	4	0
2017	6	Presidenta de la Comisión Lava Jato. Ingresada el 23 de agosto	16	0	16
TOTAL			42	22	20

Ademas, se tienen otros pedidos como del Ministerio Público, Poder Judicial, PNP, Municipios, MINDEF y SUNAT, que viene siendo procesados para su atención.



RENIEC

REGISTRO NACIONAL DE IDENTIFICACIÓN Y ESTADO CIVIL



III. PROGRAMA PRESUPUESTAL «ACCESO DE LA POBLACIÓN A LA IDENTIDAD»

**RENIEC**

REGISTRO NACIONAL DE IDENTIFICACIÓN Y ESTADO CIVIL

**RENIEC**

INDICADORES DE DESEMPEÑO

Indicador	Unidad de Medida	Avance del Indicador		Programación	
		2015	2016	2017	2018
Menores de 0 a 3 años de edad identificados con el DNI ^{1/}	%	94.2%	95.6%	95.6%	96.0%
Menores de 4 a 17 años de edad identificados con el DNI ^{1/}	%	99.1%	99.4%	99.4%	99.5%
Poblacion de 18 a 64 años de edad identificados con el DNI ^{1/}	%	99.3%	99.5%	99.5%	99.6%
Población de 65 años a más identificados con el DNI ^{1/}	%	98.7%	99.1%	99.1%	99.2%
Población identificada con el DNI, que cuenta con el DNI vigente ^{2/}	%	98.4%	95.0%	96.8%	97.0%
Nacimientos inscritos en OR y ORAs del RENIEC y en desplazamientos ^{2/}	%	63.7%	65.3%	73.0%	75.0%
Población que solicita copias certificadas de Actas Registrales ^{2/}	%	4.7%	4.9%	5.1%	5.3%
Población de 18 años a más que cuenta con Certificados Digitales ^{2/}	%	0.1%	0.1%	2.5%	7.6%

Fuente:

1/. Encuesta de Programas Presupuestales – EPP (INEI).

2/. Registros Administrativos del RENIEC.

RENIEC

REGISTRO NACIONAL DE IDENTIFICACIÓN Y ESTADO CIVIL



IV. PRESUPUESTO AÑO FISCAL 2017



COMPARATIVO DEL PRESUPUESTO INSTITUCIONAL MODIFICADO AÑOS FISCALES 2014-2018 (En Millones de Soles)

FUENTE DE FINANCIAMIENTO	2014		2015		2016		2017 ^{2/}		2018 ^{3/}	
	S/.	%	S/.	%	S/.	%	S/.	%	S/.	%
Recursos Ordinarios ^{1/}	68.5	22	101.7	29	77.5	22	78.5	19	47.6	13
Recursos Directamente Recaudados	238.6	75	240.5	70	265.0	75	327.0	80	319.4	87
Donaciones y Transferencias	10.0	3	3.0	1	10.6	3	4.5	1		
Total PIM	317.1	100	345.2	100	353.1	100	410.0	100	367.0	100

1/ En el año 2015 incluye: Elecciones Complementarias 2015 (11,2 millones), Elecciones Generales 2016 - Actividades Previas (11,5 millones), Elecciones Municipales 2015 (5,0 millones), Transferencia del MEF a PPR (29,3 millones) y Mantenimiento de 34 ORAs (3,0 millones).

En el año 2016 incluye: Elecciones Generales 2016 (12 millones), Transferencia del MEF a PPR (22 millones) y Elecciones Municipales 2017 - Actividades Previas (1,6 millones).

En el año 2017 incluye: Elecciones Municipales 2017 (11,7 millones), Transferencia del MEF a PPR (22 millones) y Sentencias Judiciales (2,5 millones)

2/ Presupuesto Institucional Modificado - PIM al 31 de agosto 2017

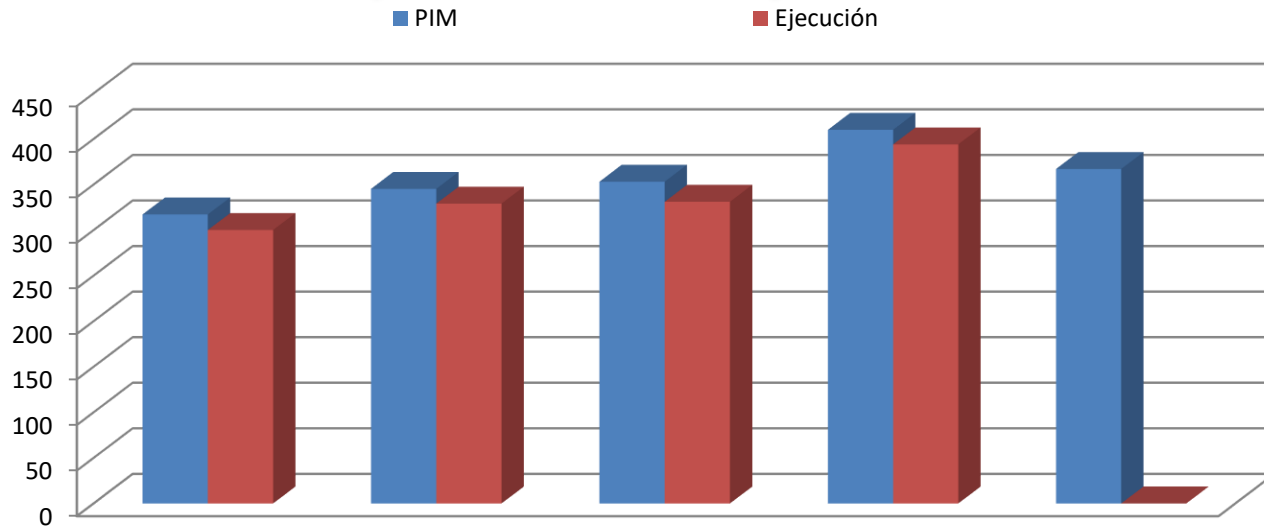
3/ Presupuesto Institucional de Apertura - PIA



COMPARATIVO: PIM vs EJEC

Toda Fuente de Financiamiento 2014 – 2018

(En Millones de Soles)



	2014	2015	2016	2017 1/	2018 2/
PIM	317	345	353	410	367
Ejecución	300	330	331	394	
% de Ejecución	95%	96%	94%	96%	
Saldo presupuestal	17	15	22	16	
Compromisos Pendientes	6	6	11	7	
Saldo Neto	11	9	11	9	

1/ Ejecución 2017, se estima un 96% de ejecución presupuestal al cierre del ejercicio presupuestario

2/ Presupuesto Institucional de Apertura



DEMANDA ADICIONAL

FUENTE DE FINANCIAMIENTO RECURSOS ORDINARIOS





DEMANDA ADICIONAL DE PRESUPUESTO AÑO FISCAL 2018 **(En Millones de S/.)**

DEMANDA ADICIONAL	DESCRIPCION	TOTAL
1) PROCESO ELECTORAL 2018	Elecciones Regionales y Municipales 2018	29,5
2) ASISTENCIA Y SOPORTE TECNICO PERMANENTE EN EL CERTIFICADO DE NACIDO VIVO EN LINEA, PADRON NOMINAL DISTRICTAL DE NIÑOS Y NIÑAS MENORES DE 06 AÑOS DE EDAD Y EL CERTIFICADO DE DEFUNCION	<p>Realizar un registro en el sistema de Hechos Vitales (Certificado de Nacido Vivo y Certificado de Defunción), en base a un documento fidedigno, que cuente con las medidas de seguridad y además la identidad de los actores haya sido validado por RENIEC.</p> <p>Mantener actualizado el aplicativo Padrón Nominal Distrital de Niños y Niñas menores de 06 años de edad, para que las diferentes entidades tanto públicas como privadas consulten la información de los menores para el desarrollo de sus coberturas en cada uno de sus sectores.</p>	7,7
3) OPERACIÓN Y MANTENIMIENTO DE ORAs	Mantener operativas las Oficinas de Registro Auxiliar con interconexión con las bases de datos de RENIEC, para el registro de los recién nacidos con énfasis especial en menores de un año de los distritos de los quintiles más vulnerables de los departamentos de acuerdo a los criterios establecidos en el Convenio con el Ministerio de Economía y Finanzas.	8,8
4) INCORPORACION DE ACTAS REGISTRALES DE LAS OFICINAS DE REGISTROS DEL ESTADO CIVIL (OREC) DE LOS DEPARTAMENTOS DE PASCO Y MOQUEGUA	Procesamiento de 953,162 actas historicas digitalizadas, las cuales estarán integradas a la base de datos del RENIEC, lo que permitirá que los ciudadanos puedan acceder a la copia certificada de su partida registral en cualquier Oficina RENIEC a nivel nacional.	9,9



DEMANDA ADICIONAL DE PRESUPUESTO AÑO FISCAL 2018 **(En Millones de S/.)**

DEMANDA ADICIONAL	DESCRIPCION	TOTAL
5) PLAN DE MASIFICACIÓN DEL DNI ELECTRÓNICO	- Implementación de Ventanillas Duales - DNI Electrónico (implementar 75 oficinas EREP a nivel nacional)	23,7
	- Despliegue en la Implementación del Registro por DNI en Vivo (desplegar en forma progresiva la modalidad de registro de trámite del DNI Captura en Vivo a nivel nacional)	
	- Alta Disponibilidad, Seguridad y Calidad para los Servicios de Certificación Digital de la Entidad de Certificación para el Estado Peruano (ECEP)	
	- Implementación del Modelo de Administración Cero Papel para los Servicios de Certificación Digital de la Entidad de Certificación para el Estado Peruano (ECEP)	
6) FISCALIZACION DE LOS PROCEDIMIENTOS POR DECLARACIONES JURADAS - LEY N° 30506	Se realizará el control / fiscalización posterior de los trámites que se enmarcan en la Ley N° 30506 y cumplimiento de los Decreto Legislativo N° 1246 y 1272, que aprueban diversas medidas de simplificación administrativa.	1,0
TOTAL		80,6

RENIEC

REGISTRO NACIONAL DE IDENTIFICACIÓN Y ESTADO CIVIL



INICIATIVAS LEGISLATIVAS



DISPOSICIONES COMPLEMENTARIAS DISPOSICIONES COMPLEMENTARIAS FINALES

CONTRATACION DE PERSONAL Y PROCESOS DE BIENES Y SERVICIOS POR ELECCIONES

“Autorízase a los organismos del Sistema Electoral para exonerarse de lo dispuesto por la Ley 30225, Ley de Contrataciones del Estado, así como de la aplicación del Decreto Legislativo 1057 y modificatorias, que regulan los Contratos Administrativos de Servicios, a efectos de realizar la contratación de servicios necesarios a través de locación de servicios, en el marco de lo establecido en el Código Civil, para los procesos electorales a realizarse en el año fiscal 2018. Los organismos quedan facultados a brindar a los locadores talleres informativos para el desarrollo de la prestación del servicio, conforme a las necesidades propias de cada organismo electoral.

La presente disposición es financiada con cargo al presupuesto institucional de dichos organismos, según corresponda, sin demandar recursos adicionales al Tesoro Público».



MODIFICACIONES PRESUPUESTARIAS EN EL NIVEL INSTITUCIONAL A FAVOR DEL PLIEGO 033: RENIEC, PARA LA EJECUCION DEL PROYECTO “MEJORAMIENTO DEL ACCESO A LOS SERVICIOS DE REGISTROS CIVILES E IDENTIFICACIÓN DE CALIDAD A NIVEL NACIONAL.


«Autorizase, para realizar modificaciones presupuestarias a nivel institucional en favor del Registro Nacional de Identificación y Estado Civil (RENIEC), para la ejecución del proyecto “Mejoramiento del Acceso a los Servicios de Registros Civiles e Identificación de Calidad a Nivel Nacional, cuyo financiamiento se concertaría previa suscripción de convenio con el Banco Interamericano de Desarrollo – BID, quedando prohibido, bajo responsabilidad, destinar los recursos autorizados por la presente disposición a fines distintos para los cuales son transferidos.

Los recursos a los que se refiere la presente disposición se aprueban al pliego respectivo mediante decreto supremo, refrendado por el Ministerio de Economía y Finanzas, en la fuente de financiamiento Recursos por Operaciones Oficiales de Crédito”.



*“ Donde hay un PERUANO hay un DNI
y donde hay un DNI*

el  *esta Presente»*
REGISTRO NACIONAL DE IDENTIFICACIÓN Y ESTADO CIVIL



Gracias !!!

RENIEC



REGISTRO NACIONAL DE IDENTIFICACIÓN Y ESTADO CIVIL

