



Gobierno Regional  
LA LIBERTAD

JUSTICIA SOCIAL  
CON INVERSIÓN

# Presentación del Proyecto de Presupuesto Institucional para el Año Fiscal 2018

Comisión de Presupuesto  
y Cuenta General



Dr. Luis Valdez Farías  
Gobernador  
Gobierno Regional La Libertad

*Setiembre 2017*



## Contenido

1. Caracterización del territorio de La Libertad
2. Visión, objetivos y metas
3. Proyectos de impacto regional
4. Análisis del presupuesto año fiscal 2016, 2017 y 2018
5. Proyecto presupuesto total Año Fiscal 2018
6. Proyecto presupuesto de inversiones Año Fiscal 2018
7. Demandas adicionales



# Caracterización del Territorio

# Ranking Provincial según *MENOR NIVEL DE BIENESTAR SOCIAL Y ECONÓMICO* *INDICE DE PRIORIZACIÓN TERRITORIAL (IPT)*

Rank	Provincia	IPT
1	Julcán	0.77
2	Pataz	0.72
3	Sánchez Carrión	0.68
4	Bolívar	0.63
5	Santiago De Chuco	0.62
6	Otuzco	0.50
7	Gran Chimú	0.46
8	Virú	0.37
9	Ascope	0.27
10	Chepén	0.24
11	Pacasmayo	0.21
12	Trujillo	0.21

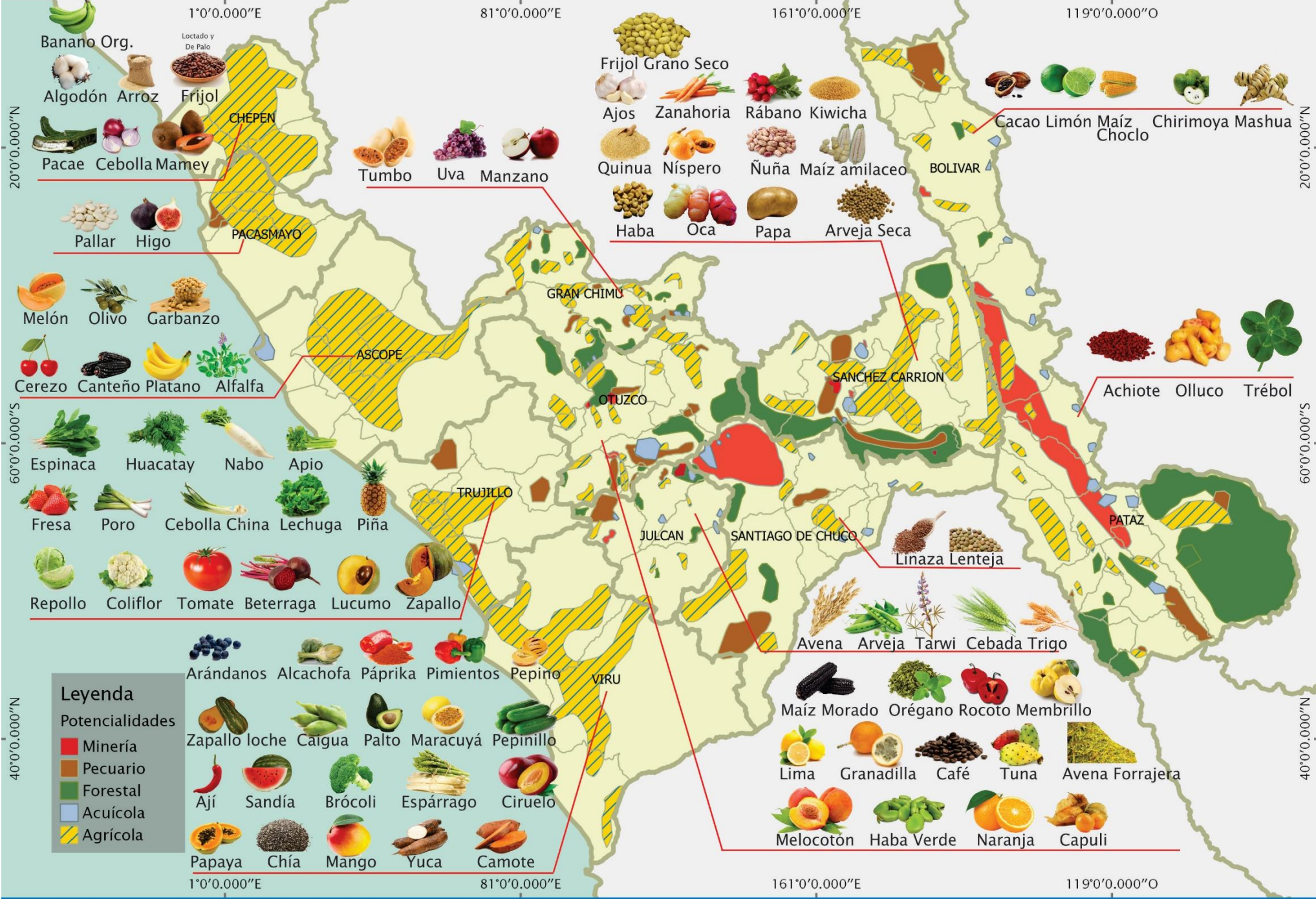
## INDICE DE PRIORIZACIÓN TERRITORIAL - IPT (\*)

### VARIABLES UTILIZADAS

1. Viviendas sin acceso a Agua Potable
2. Viviendas sin acceso a Alcantarillado
3. Viviendas sin acceso a Energía Eléctrica
4. Aprendizaje no logrado en Comprensión Lectora
5. Aprendizaje no logrado en Matemáticas
6. Desnutrición Crónica
7. Ingreso Familiar Per Cápita
8. Mortalidad Infantil (\*\*)

(\*) Mide nivel de insatisfacción, y va de 0 a 1, representando 1 el máximo nivel de insatisfacción, y 0 lo opuesto.

(\*\*) Solo se considera para el calculo del IPT distrital.



# Sistema Productivo: Cultivos Líder por provincia



Visión,  
Objetivos y  
metas



# Visión

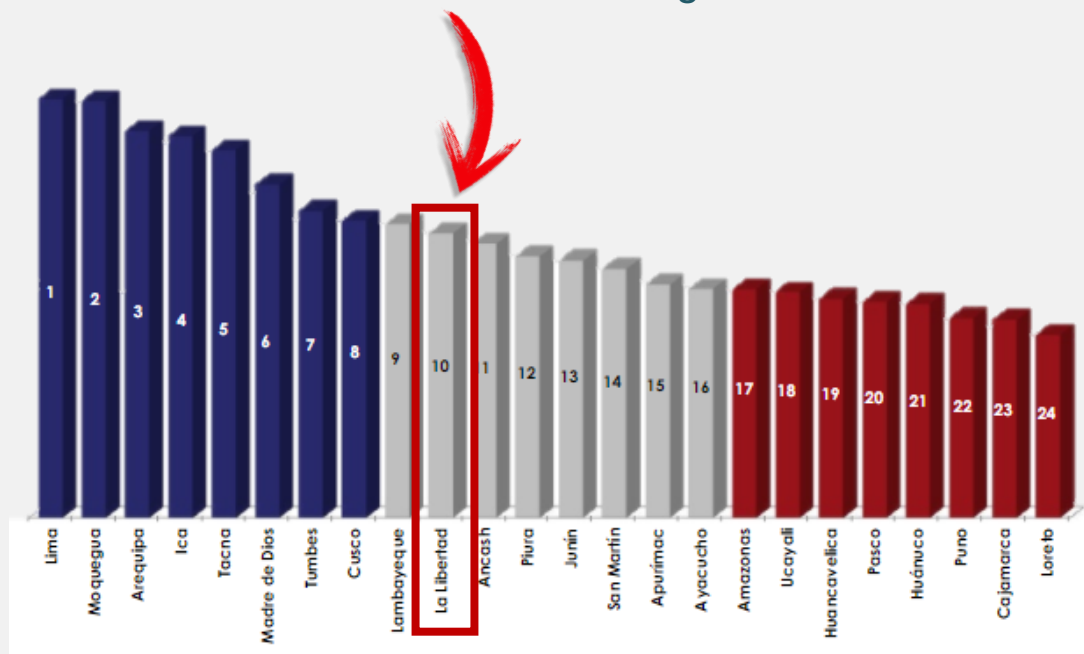
Nuestra máxima aspiración: “Liberteñas y Liberteños felices”

*Al 2030, La Libertad es un territorio sostenible, referente en desarrollo humano, agroindustrial y turístico, cimentado en la cultura de identidad e innovación de nuestros ancestros: Los Guamachuco, Mochica – Chimú e Inca.*



## Índice de Competitividad Regional 2015

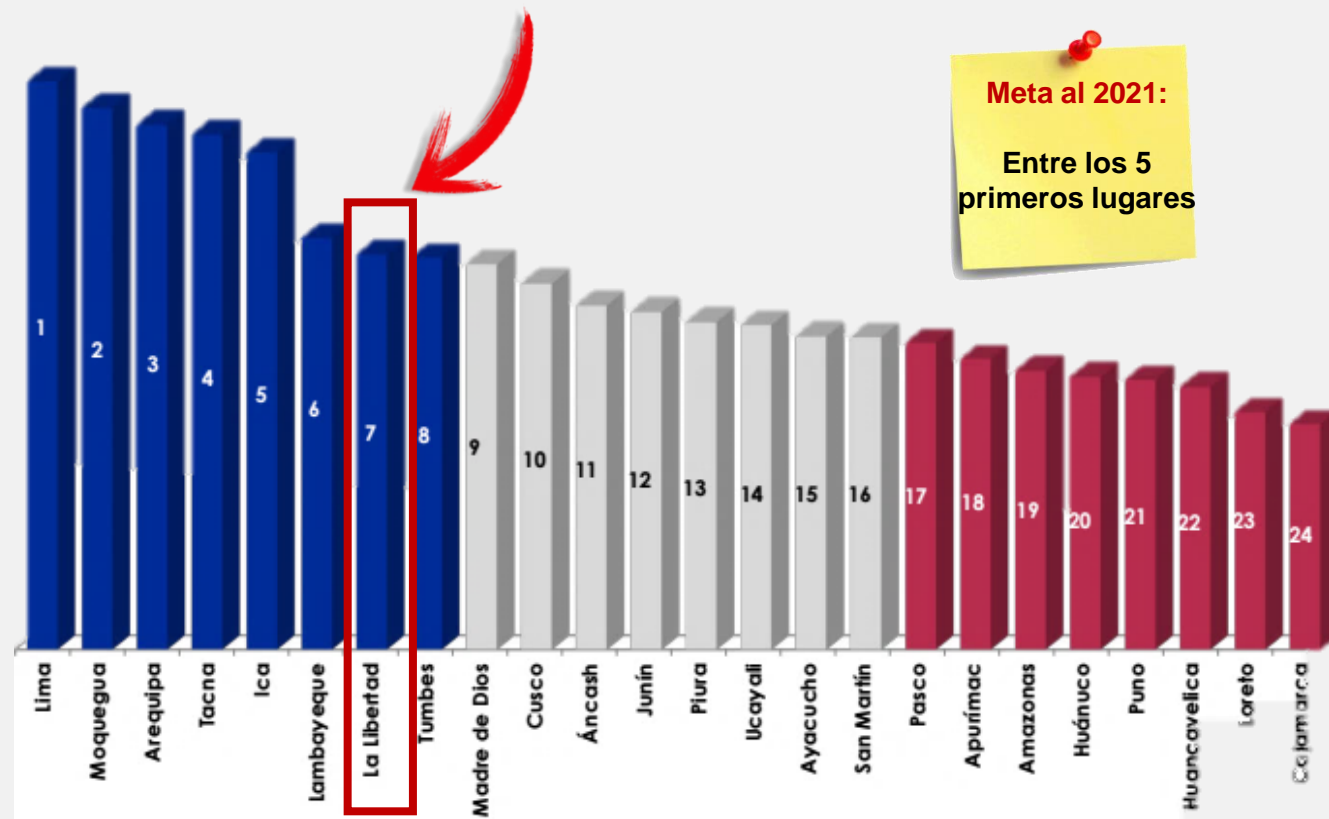
Puesto 10 entre 24 regiones



Fuente: Instituto Peruano de Economía a marzo 2015.

## Índice de Competitividad Regional 2017

(Puesto 7 entre 24 Regiones)



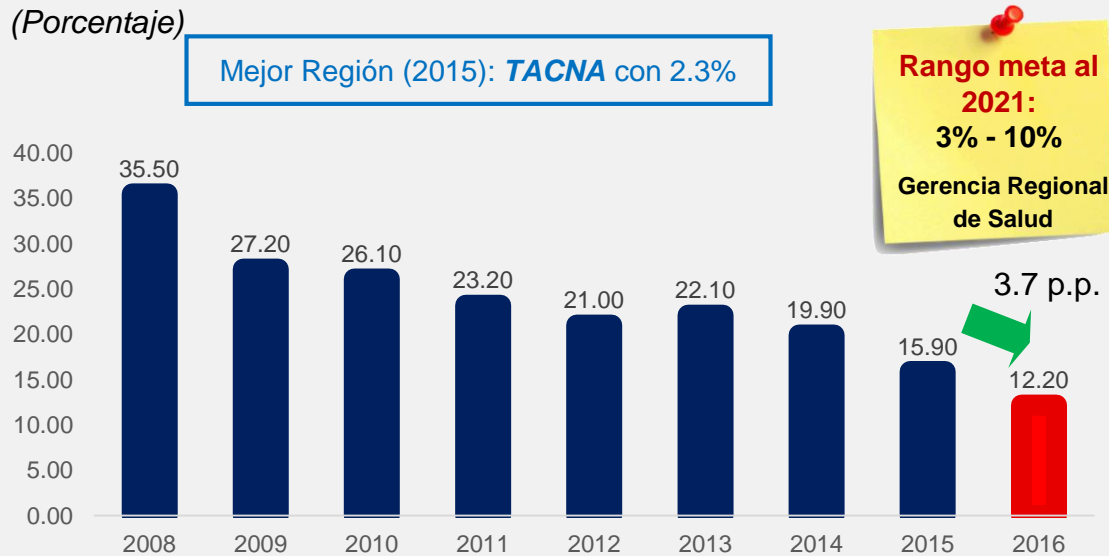
Fuente: Instituto Peruano de Economía a mayo 2017.





**Objetivo:** Mejorar el bienestar de la población liberteña promoviendo servicios de educación y salud de calidad integral e inclusiva, fortaleciendo el desarrollo de capacidades sociales.

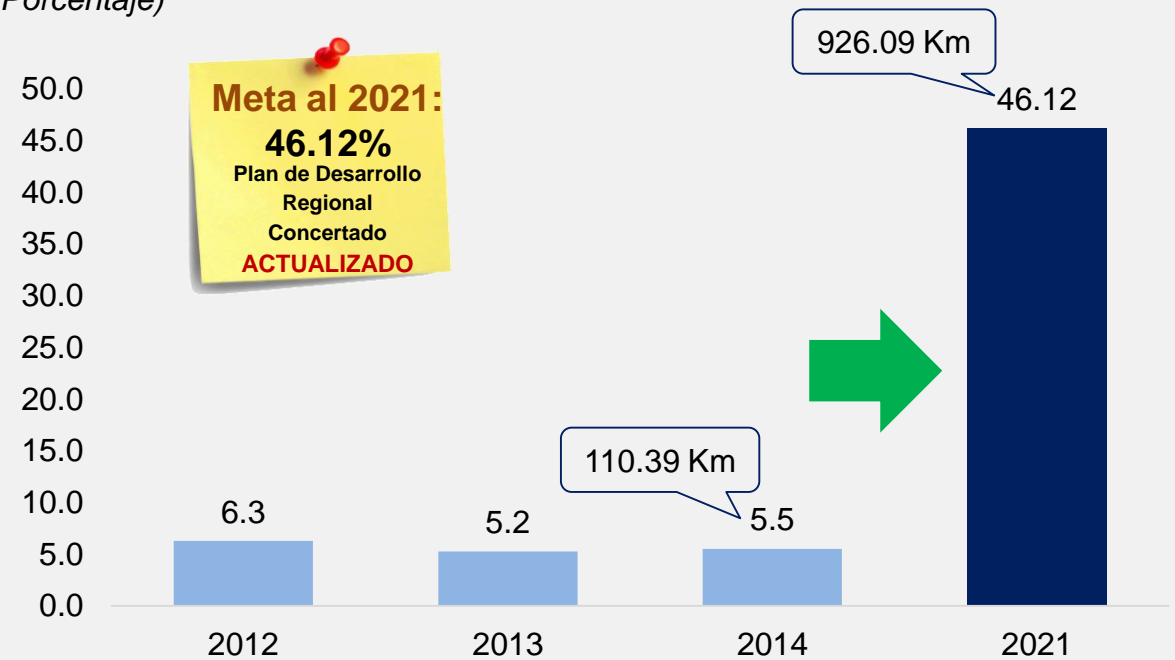
**LA LIBERTAD: TASA DE DESNUTRICIÓN CRÓNICA DE NIÑOS (AS) MENORES DE 5 AÑOS (PATRÓN DE REFERENCIA OMS), 2010 – 2015.**  
(Porcentaje)



Fuente: ENDES 2010 – 2015  
Elaboración: CERPLAN – GRLL

**Objetivo:** Promover un sistema de infraestructura vial, aéreo y acuático moderno, eficiente y competitivo, orientado a integrar el territorio con perspectiva de zonas de desarrollo.

**LA LIBERTAD: RED VIAL DEPARTAMENTAL ASFALTADA, 2012 – 2021.**  
(Porcentaje)



Fuente: MTC, GRI – GRLL  
Elaboración: CERPLAN – GRLL



# Proyectos de Impacto Regional



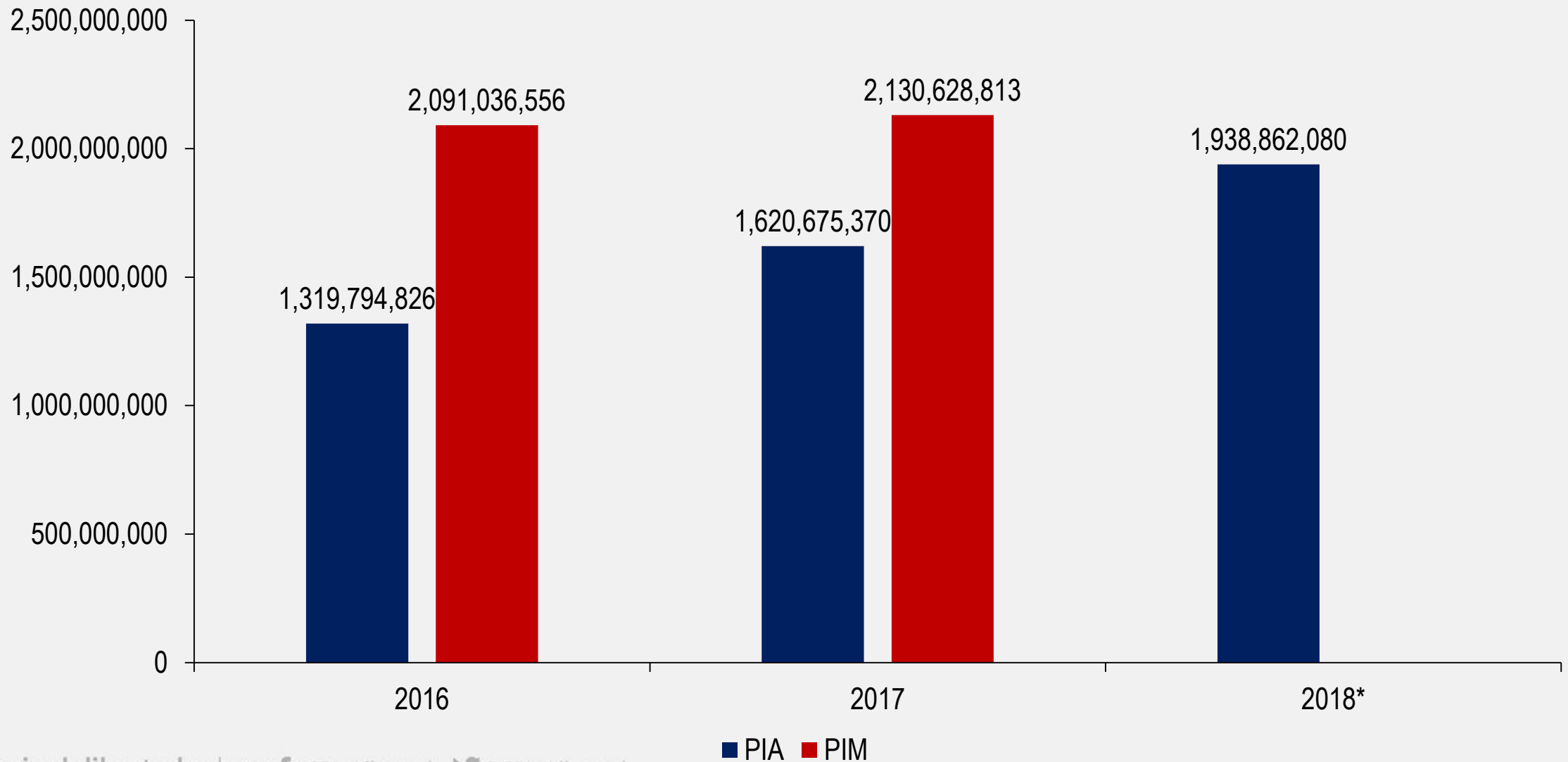


# Análisis del presupuesto año fiscal 2016, 2017 y 2018\*

(\*) Proyectado

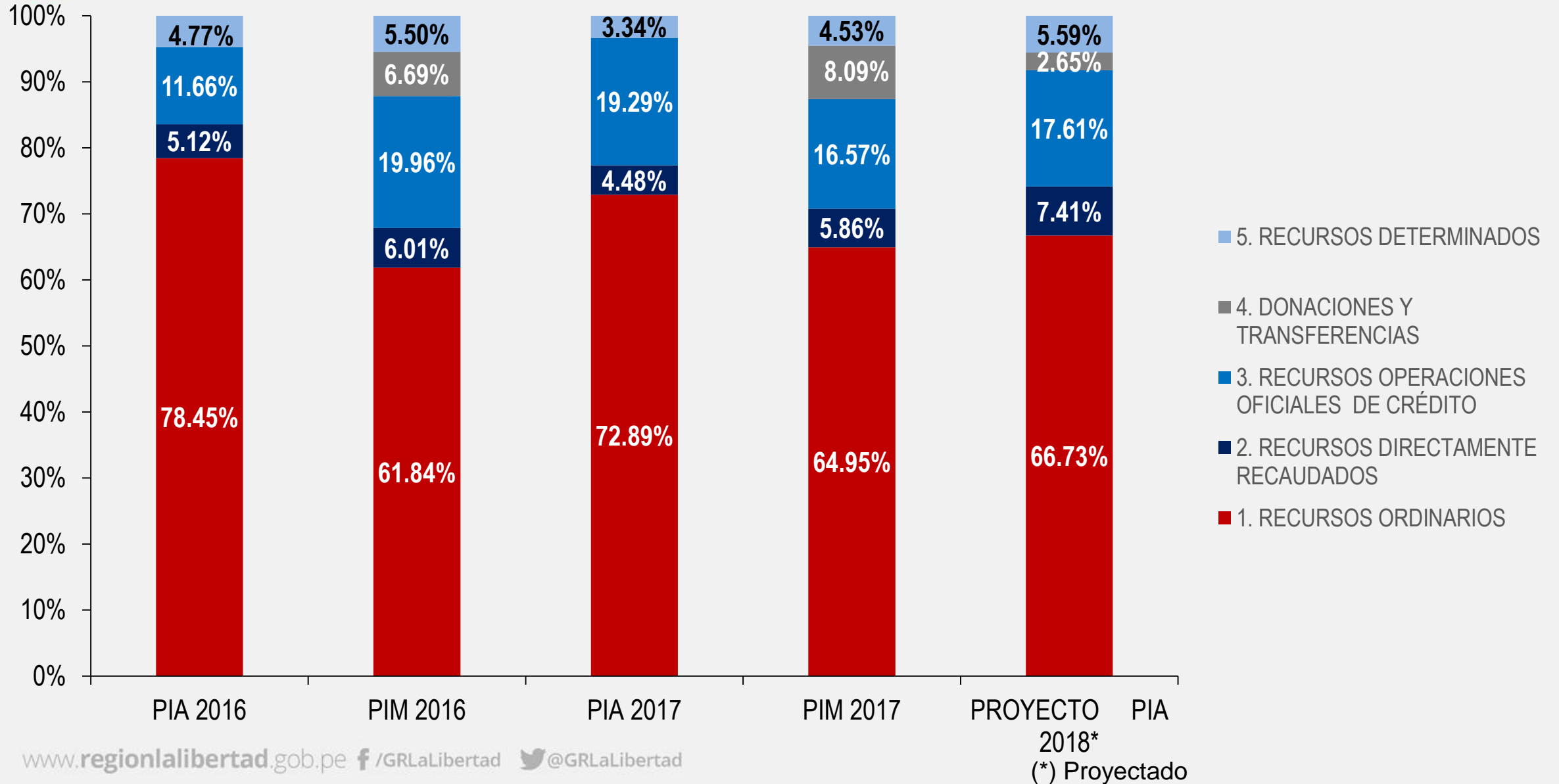


# Evolución del PIA y PIM (SOLES)



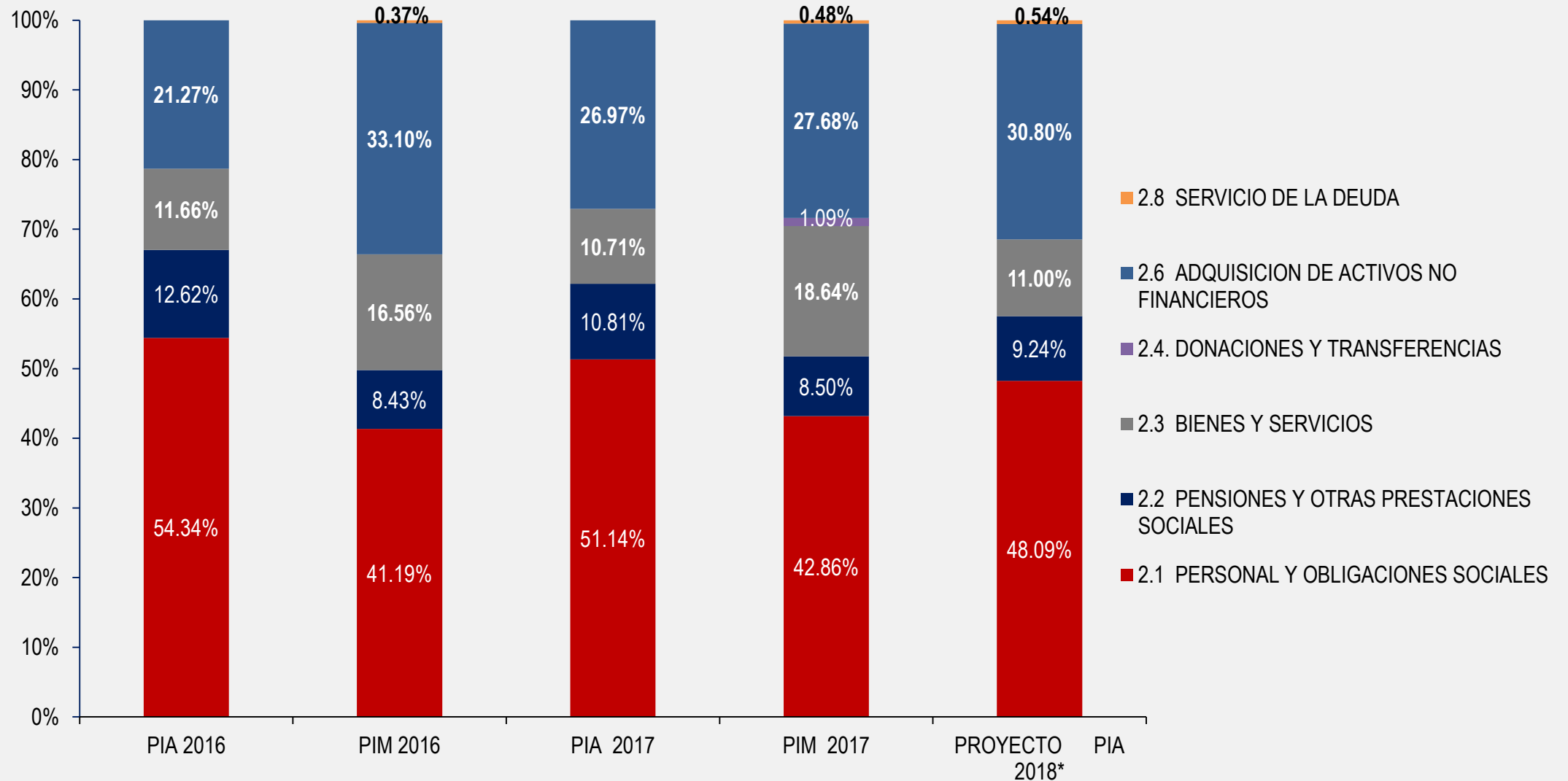


# Por fuente de financiamiento





# Por genérica de gasto





GOBIERNO REGIONAL  
LA LIBERTAD

JUSTICIA SOCIAL  
CON INVERSIÓN

# COMPARATIVO POR CATEGORIAS PRESUPUESTAL AÑO 2016 – 2017 - 2018

(En Soles)

CATEGORIA PRESUPUESTAL	PRESUPUESTO INSTITUCIONAL DE APERTURA					
	2016	%	2017	%	2018	%
PROGRAMAS PRESUPUESTALES	937 123 657	71,01	1 186 314 982	73,20	1 390 401 450	71,71
ACCIONES CENTRALES	86 244 879	6,53	113 772 851	7,02	122 343 330	6,31
ASIGNACIONES PRESUPUESTALES QUE NO RESULTAN EN PRODUCTOS (APNOP)	296 426 290	22,46	320 587 537	19,78	426 117 300	21,98
<b>TOTAL</b>	<b>1 319 794 826</b>	<b>100,00</b>	<b>1 620 675 370</b>	<b>100,00</b>	<b>1 938 862 080</b>	<b>100,00</b>





# COMPARATIVO PIA 2016 – 2017 – 2018

## Por Fuente de Financiamiento y Genérica de Gasto

(En Soles)

FUENTE DE FINANCIAMIENTO	PIA 2016	PIA 2017	PROYECTO PIA 2018	VARIACIÓN 2018/2017 %	DISTRIBUCIÓN %
1. RECURSOS ORDINARIOS	1 035 393 943	1 181 270 613	1 293 871 952	9,53	66,73
2. RECURSOS DIRECTAMENTE RECAUDADOS	67 595 193	72 579 395	143 590 395	97,84	7,41
3. RECURSOS POR OPERACIONES OFICIALES DE CRÉDITO	153 909 500	312 678 400	341 521 200	9,22	17,61
4. DONACIONES Y TRANSFERENCIAS			51 411 305		2,65
5. RECURSOS DETERMINADOS	62 896 190	54 146 962	108 467 228	100,32	5,59
<b>TOTAL</b>	<b>1 319 794 826</b>	<b>1 620 675 370</b>	<b>1 938 862 080</b>	<b>19,63</b>	<b>100,00</b>

GENERICA DEL GASTO	PIA 2016	PIA 2017	PROYECTO PIA 2018	VARIACIÓN 2018/2017 %	DISTRIBUCIÓN %
2.1 PERSONAL Y OBLIGACIONES SOCIALES	717 112 362	828 801 547	932 376 230	12,50	48,09
2.2 PENSIONES Y OTRAS PRESTACIONES SOCIALES	166 617 000	175 217 602	179 231 072	2,29	9,24
2.3 BIENES Y SERVICIOS	153 916 777	173 647 145	213 263 891	22,81	11,00
2.5 OTROS GASTOS	1 406 326	5 953 826	6 318 826	6,13	0,33
2.6 ADQUISICIÓN DE ACTIVOS NO FINANCIEROS	280 742 361	437 055 250	597 201 526	36,64	30,80
2.8 SERVICIO DE LA DEUDA			10 470 535		0,54
<b>TOTAL</b>	<b>1 319 794 826</b>	<b>1 620 675 370</b>	<b>1 938 862 080</b>	<b>19,63</b>	<b>100,00</b>



# Proyecto presupuesto total Año Fiscal 2018



# PROYECTO DE PRESUPUESTO PARA EL AÑO 2018

Por Categorías Presupuestales (En Soles)

CATEGORIA PRESUPUESTAL	PROYECTO PIA 2018	DISTRIBUCIÓN %
PROGRAMAS PRESUPUESTALES	1 390 401 450	72%
ACCIONES CENTRALES	122 343 330	6%
ASIGNACIONES PRESUPUESTALES QUE NO RESULTAN EN PRODUCTOS (APNOP)	426 117 300	22%
<b>TOTAL</b>	<b>1 938 862 080</b>	<b>100%</b>



# PROYECTO DE PRESUPUESTO PARA EL AÑO 2018

Por Funciones del Estado (En Soles)

FUNCION	PROYECTO PIA 2018	DISTRIBUCION %
22. EDUCACION	793 296 957	40,92
10. AGROPECUARIA	472 989 955	24,40
20. SALUD	381 565 262	19,68
24. PREVISION SOCIAL	176 755 832	9,12
15. TRANSPORTE	45 650 065	2,35
03. PLANEAMIENTO, GESTION Y RESERVA DE CONTINGENCIA	42 797 145	2,21
25. DEUDA PÚBLICA	10 470 535	0,54
23. PROTECCION SOCIAL	4 687 613	0,24
07. TRABAJO	3 222 556	0,17
05. ORDEN PUBLICO Y SEGURIDAD	2 382 393	0,12
19. VIVIENDA Y DESARROLLO URBANO	1 660 470	0,09
11. PESCA	1 428 201	0,07
12. ENERGIA	730 831	0,04
09. TURISMO	652 439	0,03
16. COMUNICACIONES	571 826	0,03
<b>TOTAL</b>	<b>1 938 862 080</b>	<b>100</b>



# PROYECTO DE PRESUPUESTO PARA EL AÑO 2018

## Por Programas Presupuestales (En Soles)

CATEGORIA PRESUPUESTAL / PROGRAMAS PRESUPUESTALES		PROYECTO PIA 2018	DISTRIBUCIÓN %
<b>1. PROGRAMAS PRESUPUESTALES</b>		<b>1 390 401 450</b>	<b>71,7</b>
0001	PROGRAMA ARTICULADO NUTRICIONAL	106 824 652	5,5
0002	SALUD MATERNO NEONATAL	56 039 204	2,9
0016	TBC-VIH/SIDA	16 334 943	0,8
0017	ENFERMEDADES METAXENICAS Y ZONOSIS	5 394 702	0,3
0018	ENFERMEDADES NO TRANSMISIBLES	14 986 326	0,8
0024	PREVENCION Y CONTROL DEL CANCER	14 949 883	0,8
0042	APROVECHAMIENTO DE LOS RECURSOS HIDRICOS PARA USO AGRARIO	380 564 651	19,6
0047	ACCESO Y USO ADECUADO DE LOS SERVICIOS PUBLICOS DE TELECOMUNICACIONES E INFORMACION ASOCIADOS	6 970	0,0
0051	PREVENCION Y TRATAMIENTO DEL CONSUMO DE DROGAS	2 404 259	0,1
0068	REDUCCION DE VULNERABILIDAD Y ATENCION DE EMERGENCIAS POR DESASTRES	5 486 447	0,3
0090	LOGROS DE APRENDIZAJE DE ESTUDIANTES DE LA EDUCACION BASICA REGULAR	703 434 442	36,3
0091	INCREMENTO EN EL ACCESO DE LA POBLACION DE 3 A 16 AÑOS A LOS SERVICIOS EDUCATIVOS PUBLICOS DE LA EBR	857 741	0,0
0103	FORTALECIMIENTO DE LAS CONDICIONES LABORALES	2 668 680	0,1
0104	REDUCCION DE LA MORTALIDAD POR EMERGENCIAS Y URGENCIAS MEDICAS	12 931 719	0,7
0106	INCLUSION DE NIÑOS, NIÑAS Y JOVENES CON DISCAPACIDAD EN LA EDUCACION BASICA Y TECNICO PRODUCTIVA	6 293 914	0,3
0107	MEJORA DE LA FORMACION EN CARRERAS DOCENTES EN INSTITUTOS DE EDUCACION SUPERIOR NO UNIVERSITARIA	12 865 724	0,7
0121	MEJORA DE LA ARTICULACION DE PEQUEÑOS PRODUCTORES AL MERCADO	2 889 453	0,1
0129	PREVENCION Y MANEJO DE CONDICIONES SECUNDARIAS DE SALUD EN PERSONAS CON DISCAPACIDAD	825 064	0,0
0130	COMPETITIVIDAD Y APROVECHAMIENTO SOSTENIBLE DE LOS RECURSOS FORESTALES Y DE LA FAUNA SILVESTRE	621 221	0,0
0131	CONTROL Y PREVENCION EN SALUD MENTAL	4 490 349	0,2
0138	REDUCCION DEL COSTO, TIEMPO E INSEGURIDAD EN EL SISTEMA DE TRANSPORTE	39 531 106	2,0
<b>2. ACCIONES CENTRALES</b>		<b>122 343 330</b>	<b>6,3</b>
9001	ACCIONES CENTRALES	122 343 330	6,3
<b>3. ASIGNACIONES PRESUPUESTALES QUE NO RESULTAN EN PRODUCTOS</b>		<b>426 117 300</b>	<b>22,0</b>
9002	ASIGNACIONES PRESUPUESTARIAS QUE NO RESULTAN EN PRODUCTOS	426 117 300	22,0
<b>TOTAL</b>		<b>1 938 862 080</b>	<b>100,0</b>



# Proyecto presupuesto de inversiones Año Fiscal 2018



GOBIERNO REGIONAL  
LA LIBERTAD

JUSTICIA SOCIAL  
CON INVERSIÓN

# PRESUPUESTO DE INVERSIONES 2018

## GOBIERNO REGIONAL LA LIBERTAD POR FUENTE DE FINANCIAMIENTO

(En Soles)

FUENTE DE FINANCIAMIENTO	PROYECTO PIA 2018	DISTRIBUCIÓN %
1. RECURSOS ORDINARIOS	51 839 631	8,82
2. RECURSOS DIRECTAMENTE RECAUDADOS	67 229 465	11,44
3. RECURSOS POR OPERACIONES OFICIALES DE CRÉDITO	341 521 200	58,10
4. DONACIONES Y TRANSFERENCIAS	40 500 000	6,89
5. RECURSOS DETERMINADOS	86 773 782	14,76
<b>TOTAL</b>	<b>587 864 078</b>	<b>100</b>



GOBIERNO REGIONAL  
LA LIBERTAD

JUSTICIA SOCIAL  
CON INVERSIÓN

# PRESUPUESTO DE INVERSIONES 2018 GOBIERNO REGIONAL LA LIBERTAD POR FUNCIONES

(En Soles)

FUNCION	PROYECTO PIA 2018	DISTRIBUCIÓN %
10. AGROPECUARIA	467 259 396	79,48
20. SALUD	54 728 259	9,31
22. EDUCACION	40 625 291	6,91
15. TRANSPORTE	12 714 901	2,16
03. PLANEAMIENTO, GESTION Y RESERVA DE CONTINGENCIA	12 536 231	2,13
<b>TOTAL</b>	<b>587 864 078</b>	<b>100</b>





# PRESUPUESTO DE INVERSIONES 2018 POR PROYECTOS DE INVERSION

PROYECTOS DE INVERSION /UNIDAD EJECUTORA		PROYECTO PIA 2018
<b>001. SEDE LA LIBERTAD</b>		<b>138 004 133</b>
2001621	ESTUDIOS DE PRE-INVERSION	2 345 800
2109716	MEJORAMIENTO DE LA OFERTA DE SERVICIOS EN EL CENTRO DE SALUD SAN MARTIN DE PORRES - MICRORED TRUJILLO- RED TRUJILLO- LA LIBERTAD	1 187 400
2122337	CONSTRUCCION DEL CENTRO MATERNO INFANTIL ARICAPAMPA, DISTRITO DE COCHORCO - SANCHEZ CARRION - LA LIBERTAD	32 394
2133309	FORTALECIMIENTO INSTITUCIONAL DEL GOBIERNO REGIONAL LA LIBERTAD	10 190 431
2148166	PROTECCION DE AREAS AGRICOLAS E INFRAESTRUCTURA MAYOR DE RIEGO SECTORES CANAL ALTO, CANAL BAJO Y UREÑA RIO SANTA, DISTRITO GUADALUPITO Y PROVINCIA DE VIRU	136 613
2167776	INSTALACION DEL SERVICIO DE AGUA DEL SISTEMA DE RIEGO LAS QUINUAS EN LAS LOCALIDADES DE CUCHAPAMPA, OLLAPAMPA, PIEDRA MOVIDA, LAS QUINUAS Y URBANO, DISTRITO DE UCHUMARCA, PROVINCIA DE BOLIVAR, DEPARTAMENTO LA LIBERTAD	3 214 864
2185412	MEJORAMIENTO DE LOS SERVICIOS DE EDUCACION PRIMARIA Y SECUNDARIA EN LA I.E. VIRU DISTRITO Y PROVINCIA DE VIRU, REGION LA LIBERTAD	5 484 911
2198314	MEJORAMIENTO DE LA CARRETERA CHAO - BUENA VISTA - EL PIE - SAN PEDRO - CHAGAGANDA - UNIMGAMBAL - HUAYNAS - LOS TORITOS EN LOS DISTRITOS DE CHAO, HUASO, CALAMARCA Y QUIRUVILCA, REGION LA LIBERTAD	7 121 072
2220999	INSTALACION DEL SERVICIO EDUCATIVO EN LA I.E 80488 NIVEL PRIMARIO - ANEXO DE HUAGANTO, DISTRITO DE SANTIAGO DE CHALLAS - PATAZ - LA LIBERTAD	258 392
2234645	MEJORAMIENTO DE LOS SERVICIOS DE AGUA PARA RIEGO EN LOS DISTRITOS DE HUARANCHAL - PROVINCIA DE OTUZCO; CHICAMA - PROVINCIA DE ASCOPE; LUCMA, MARMOT, SAYAPULLO Y CASCAS - PROVINCIA DE GRAN CHIMU, EN EL DEPARTAMENTO DE LA LIBERTAD	14 047 974
2234714	MEJORAMIENTO DEL SERVICIO EDUCATIVO DE LAS INSTITUCIONES EDUCATIVAS DE EDUCACION BASICA REGULAR DE NIVEL INICIAL, PRIMARIA Y SECUNDARIA DE LOS DISTRITOS DE CASCAS, LUCMA Y SAYAPULLO - GRAN CHIMU - LA LIBERTAD	29 657 982
2283129	MEJORAMIENTO Y AMPLIACION DE LOS SERVICIOS DE SALUD DEL HOSPITAL PROVINCIAL DE VIRU - DISTRITO DE VIRU, PROVINCIA DE VIRU - REGION LA LIBERTAD	17 995 586
2300713	CREACION DEL SERVICIO EDUCATIVO DE EDUCACION INICIAL ESCOLARIZADA EN LOS CENTROS POBLADOS TAULISH, FORTALEZA ANDINA, HACIENDA ALPAMARCA, VILLA FLORIDA, OLGUYACO, CAJASPAMPA Y TINYABAMBA DE LOS DISTRITOS DE CHILLIA, HUANCASPATA, PARCOY, SANTIAGO DE CH	3 496 683
2301983	MEJORAMIENTO Y CONSTRUCCION DE LA CARRETERA PAMPA EL CONDOR - MOLLEBAMBA - PROVINCIA DE SANTIAGO DE CHUCO - REGION LA LIBERTAD	5 593 829
2304228	CREACION DE LOS SERVICIOS DE EDUCACION INICIAL ESCOLARIZADA EN LOS CENTROS POBLADOS NUEVO CHAO, SAN JUAN, TOMABAL, SANTA ELENA Y SAN IDELFONSO DE LOS DISTRITOS DE CHAO Y VIRU- PROVINCIA DE VIRU- REGION LA LIBERTAD	1 727 323
2335905	MEJORAMIENTO Y AMPLIACION DE LOS SERVICIOS DE SALUD DEL HOSPITAL DE APOYO LEONCIO PRADO DISTRITO DE HUAMACHUCO, PROVINCIA SANCHEZ CARRION - LA LIBERTAD	35 512 879
<b>005. PROYECTO ESPECIAL CHAVIMOCHIC</b>		<b>449 859 945</b>
2000270	GESTION DE PROYECTOS	53 509 775
2000351	OPERACION Y MANTENIMIENTO	31 984 970
2001621	ESTUDIOS DE PRE-INVERSION	1 200 000
2077997	PROYECTO CHAVIMOCHIC TERCERA ETAPA	363 165 200
<b>TOTAL</b>		<b>587 864 078</b>



Demandas  
Adicionales



# DEMANDA ADICIONAL 2017 (1/2)

## GOBIERNO REGIONAL LA LIBERTAD

ITEM	RUBRO	CONCEPTO / SUSTENTO	IMPORTE S/
1	Déficit de Planilla y Nuevos Pensionistas	Financiamiento del costo diferencial anual de la valorización priorizada por atención primaria de salud, en aplicación al Decreto Leg. N° 1153 y por guardias hospitalarias al personal de Salud, además del costo continuo de nuevos pensionistas	63 885 741
2	Deudas por Sentencia Judicial y No Judicial y otros Pagos Ocasionales	Pago de la deuda judicial y no judicial por diferentes conceptos Gratificación por 20, 25 30 años de servicios, Subsidio por sepelio y luto, otros conceptos al personal activo y cesante de Educación y Salud.	311 890 665
3	Bienes y Servicios para Operatividad de Unidades Ejecutoras	Solicitado por las Unidades Ejecutoras, para financiar el gasto en bienes y servicios, necesario para el normal funcionamiento de las acciones centrales de las sedes administrativas y de los Programas Presupuestales, de las U.E Sede Central, Transporte, Agricultura, así como de las instituciones educativas y establecimientos de salud del ámbito del Pliego.	28 306 687
4	Requerimiento CAS	Para financiar el pago de servidores del Régimen CAS en las sedes administrativas de las Unidades Ejecutoras del Pliego: Sede, Transporte, Educación y Salud.	13 909 092
5	Mantenimiento de Infraestructura y equipo	Financiamiento para una adecuada infraestructura de los diversos servicios hospitalarios, mantenimiento preventivo y correctivo del equipamiento necesario para la operatividad de los establecimientos de Salud.	2 825 610
6	Equipamiento de Hospitales	Requerimiento de las Unidades Ejecutoras de Salud para financiar el equipamiento médico y electromeánico e implementación de establecimientos de salud con el mobiliario, máquinas y equipos de alta tecnología de los hospitales	47 847 256
7	Proyectos de Inversión de la Sede	Demanda adicional de presupuesto, necesario para ejecutar los proyectos de inversión pública en Educación y Agricultura, a cargo de la Sede Central, por S/ 10'647.333.00 y a cargo de Chavimochic por S/ 109'785,396.00	120 432 729
<b>TOTAL DEMANDA ADICIONAL 2018</b>			<b>589 097 780</b>



# DEMANDA ADICIONAL 2017 (2/2)

## SECTOR SALUD

ITEM	RUBRO	CONCEPTO / SUSTENTO	IMPORTE S/
1	Nombramientos y Asignaciones al personal de Salud	Financiamiento del costo para el nombramiento del 20% de profesionales de la salud y de los técnicos y auxiliares de la salud en el marco de la R.M N° 044-2017-MINSA y la asignación de bonificaciones al personal de la salud en aplicación al Dcereto Leg. N° 1153.	30 883 057,04
2	Deudas por Sentencia Judicial y No Judicial.	Pago de la deuda judicial y no judicial: D.U N° 118-94, Gratificación por 20, 25 30 años de servicios, Subsidio por sepelio y luto, otros conceptos al personal activo y cesante de Salud .	38 859 650,00
3	Bienes y Servicios para Operatividad de Unidades Ejecutoras	Solicitado por las Unidades Ejecutoras de Salud, para financiar el gasto en bienes y servicios necesario para el normal funcionamiento y operatividad de los servicios que brindan los establecimientos de salud.	70 373 057,65
4	Requerimiento CAS	Para financiar el pago de servidores del Régimen CAS, personal administrativo en las sedes de las Unidades ejecutoras y, personal asistencial en los establecimientos de Salud.	168 056 162,19
5	Mantenimiento de Infraestructura y equipo	Financiamiento para contar con una adecuada infraestructura de los diversos servicios hospitalarios, mantenimiento preventivo y correctivo del equipamiento necesario para la operatividad de los diferentes servicios que brindan los establecimientos de salud.	63 100 510,00
6	Reposición y Equipamiento de Hospitales	Requerimiento de las Unidades Ejecutoras de Salud para financiar la reposición y equipamiento médico y electromecánico e implementación de alta tecnología de los establecimientos de salud.	133 662 965,22
<b>TOTAL DEMANDA ADICIONAL 2018</b>			<b>504 935 402,10</b>



Gobierno Regional  
LA LIBERTAD

JUSTICIA SOCIAL  
CON INVERSIÓN

# Presentación del Proyecto de Presupuesto Institucional para el Año Fiscal 2018

Comisión de Presupuesto  
y Cuenta General



---

Dr. Luis Valdez Farías  
Gobernador  
Gobierno Regional La Libertad

*Setiembre 2017*