



PERÚ

Ministerio
de Vivienda, Construcción
y Saneamiento

RE
CONSTRUCCIÓN
CON CAMBIOS

EL PERÚ PRIMERO

RECONSTRUCCIÓN CON CAMBIOS

MVCS



Lima, agosto de 2018.

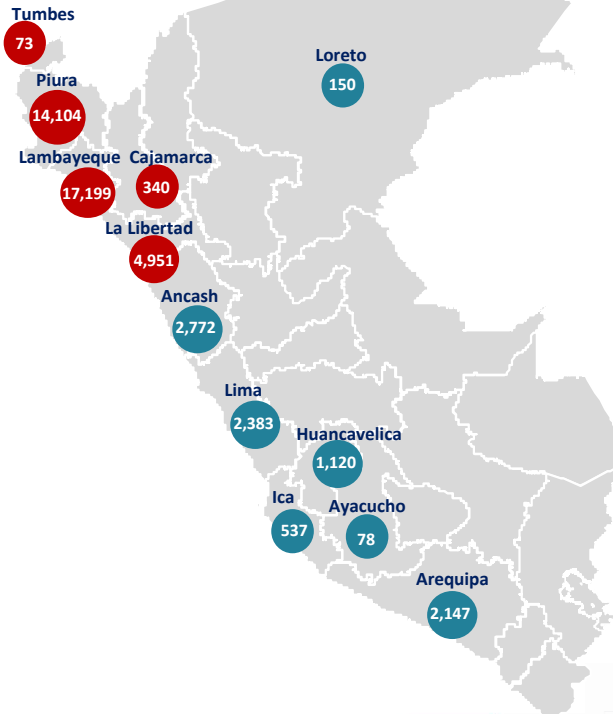
Javier Piqué – Ministro de Vivienda, Construcción y Saneamiento

DAMNIFICADOS DE VIVIENDAS EN GENERAL

45,854 Damnificados por el FENC 2017

DS N°091-2017-PCM Y SUS MODIFICATORIAS

aprobó el 12.Set.2017 el Plan Integral de Reconstrucción con Cambios



Zona norte del país

80% de damnificados con viviendas inhabitables y colapsadas

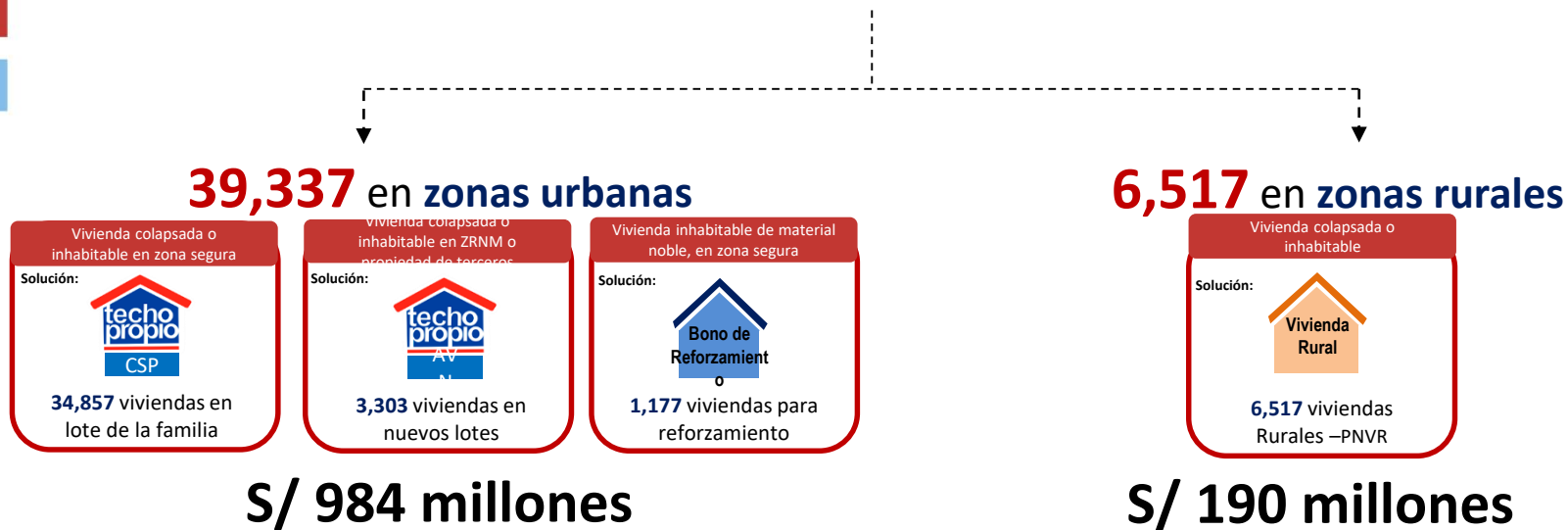


Resto del país

20% de damnificados con viviendas inhabitables y colapsadas



45,854 Viviendas en estado de **inhabitables o colapsadas**



MÓDULOS TEMPORALES DE VIVIENDA (MTV)

MTV instalados a Nivel Nacional

DS N° 012-2015-PCM Y SUS MODIFICATORIAS

aprobó el 11.Ago.2015 el Procedimiento para la entrega de Módulos Temporales de Vivienda

3,531 familias atendidas con MTV por el FENC 2017



Intervención zona Costa

2,438 MTV, entregados a damnificados con viviendas inhabitables y colapsadas



Intervención zona Sierra

1,310 MTV, entregados a damnificados con viviendas inhabitables y colapsadas

Tumbes

41

Piura

471

89

Lambayeque Cajamarca

1,059

155

La Libertad

180

125

Ancash

485

157

Lima

202

230

Huancavelica

146

Ayacucho

37

Arequipa

371



PERÚ

Ministerio de Vivienda, Construcción y Saneamiento



MTV por instalar

AGOSTO

AYACUCHO
LUCANAS

4

LIMA
OYON+OTROS

37

AREQUIPA
CASTILLA+OTROS

97

HUANCVELICA
ANGARAES

103

ANCASH
AIJA+OTROS

200

SUB TOTAL 03
441 MTV INSTALADOS

SETIEMBRE

ANCASH
CARLOS F.+OTROS

58

HUANCVELICA
HUAYTARA+OTROS

342

AREQUIPA
LA UNIÓN+OTROS

295

SUB TOTAL 04
695 MTV POR INSTALAR

OCTUBRE

HUANCVELICA
CASTROVIRREYNA

130

SUB TOTAL 05
130 MTV POR INSTALAR

1,266 MTV, a entregar a damnificados con viviendas inhabitables y colapsadas



Entrega a propietario



Proceso de armado de base



Proceso de armado de paneles



Proceso de armado de techo



MIV instalado



Propietario

BONO 500

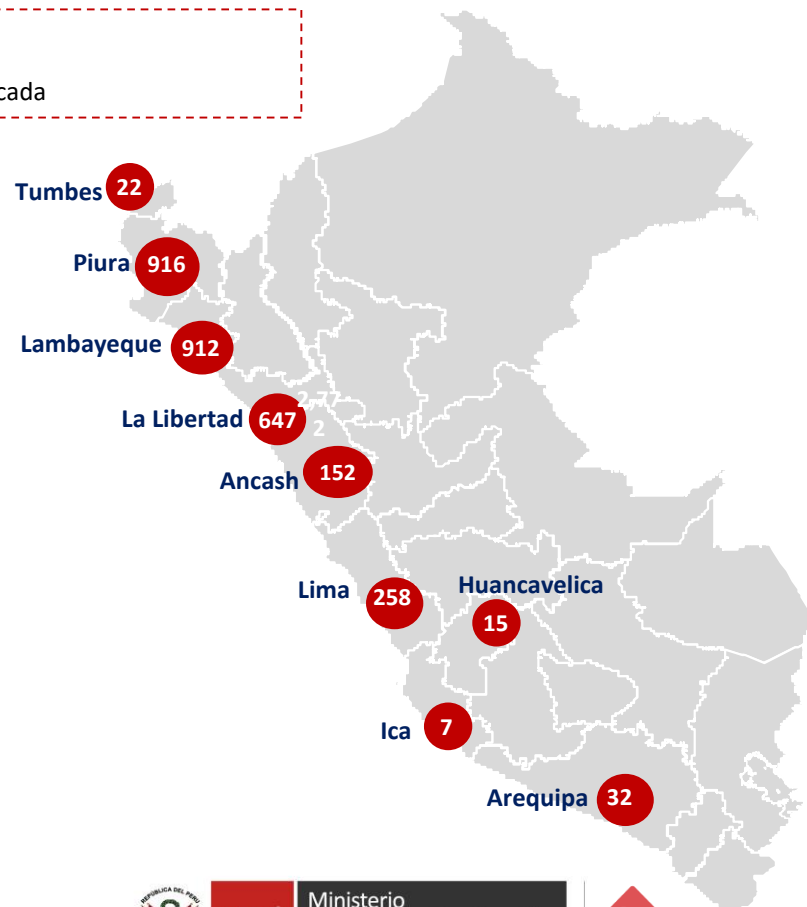
Beneficiarios

DU N°014-2017

autorizó el 12.Nov.2017 la entrega de Ayuda Económica a Población Damnificada

2,961 familias beneficiarias

REGIONES	DESEMBOLSOS (ABRIL)
TUMBES	22
PIURA	916
LAMBAYEQUE	912
LA LIBERTAD	647
ANCASH	152
LIMA	258
AREQUIPA	32
ICA	7
HUANCAVELICA	15
TOTAL	2,961



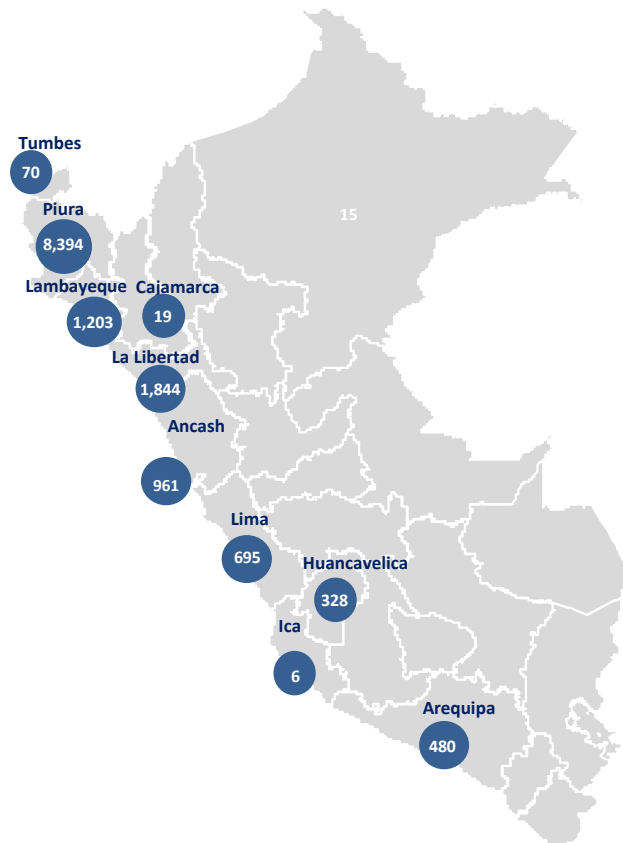
Programación COFOPRI

DS N° 169-2018-EF

autorizó la transferencia a favor de COFOPRI

14,000 viviendas serán verificadas

REGIONES	SOLICITUDES
TUMBES	70
PIURA	8,394
LAMBAYEQUE	1,203
LA LIBERTAD	1,844
ANCASH	961
LIMA	695
AREQUIPA	480
CAJAMARCA	19
ICA	6
HUANCAVELICA	328
TOTAL	14,000



CONSTRUCCION EN SITIO PROPIO (CSP)

Base legal CSP

D.U. N° 010-2017

11.08.2017

Se dispone la atención a los damnificados con el **BFH Construcción en Sitio Propio**, según corresponda

RM N°304-2017-VIVIENDA

Y SU MODIFICATORIA

17.08.17

Se aprueba el **procedimiento** para otorgar el **BFH en la modalidad de Construcción en Sitio Propio** a la población damnificada por el FEN 2017

RM N°027-2018-VIVIENDA

17.08.17

Se aprueba el **procedimiento** para otorgar el **BFH en la modalidad de Adquisición de Vivienda Nueva** a la población damnificada por el FEN 2017

Se aprueban las condiciones técnicas mínimas para obras con el BFH-CSP

RM N°308-2017-VIVIENDA

22.08.17

Primera Convocatoria
(5,238 BFH-CSP)

RM N°309-2017-VIVIENDA

22.08.17

Segunda Convocatoria
(3,101 BFH-CSP)

RM N°398-2017-VIVIENDA

18.10.17

Tercera Convocatoria
(2,718 BFH-CSP)

RM N°454-2017-VIVIENDA

24.11.17

Cuarta Convocatoria
(8,000 BFH-CSP)

RM N°193-2018-VIVIENDA

17.05.18

Quinta Convocatoria
(5 BFH-CSP)

RM N°279-2018-VIVIENDA

13.08.18

RM N°133-2018-VIVIENDA

10.04.18

Primera Convocatoria
(314 BFH-AVN)

26,062 familias damnificadas convocadas

REGIÓN	BFH DESEMB.	VIV. EN EJEC.	VIV. TERM.
ANCASH	249	65	184
LA LIBERTAD	682	127	555
LAMBAYEQUE	2,792	849	1,947
LIMA METR.	152	0	152
LIMA PROV.	72	3	69
PIURA	4,367	882	3,183
TOTAL	8,314	1,926	6,090

CAJAMARCA

147 **147**TUMBES **46**

20 26

PIURA **9,321**

1,781 1,718 2,400 1,712

LAMBAYEQUE **9,934**

2,291 850 1000 4,200 1,593

571 470 700 357

ANCASH **1,342**

319 300 723

LIMA **1,166**

347 100 719

HUANCAVELICA **567**

567

ICA **162**

58 104

AYACUCHO **41**

41

AREQUIPA **1,238**

222 1,016

LEYENDA

1era Convocatoria
5,238 BFH-CSP2da Convocatoria
3,101 BFH-CSP3era Convocatoria
2,718 BFH-CSP4ta Convocatoria
8,000 BFH-CSP5ta Convocatoria
7,005 BFH-CSP

PERÚ

 Ministerio
de Vivienda, Construcción
y Saneamiento

RECONSTRUCCIÓN
CON CAMBIOS


ADQUISICION DE VIVIENDA NUEVA (AVN)

Habilitación “Una Sola Fuerza” – Piura 259 Viviendas

TERRENO: 3.5501 ha.
(en ejecución)
PARTIDA Nº 1106537



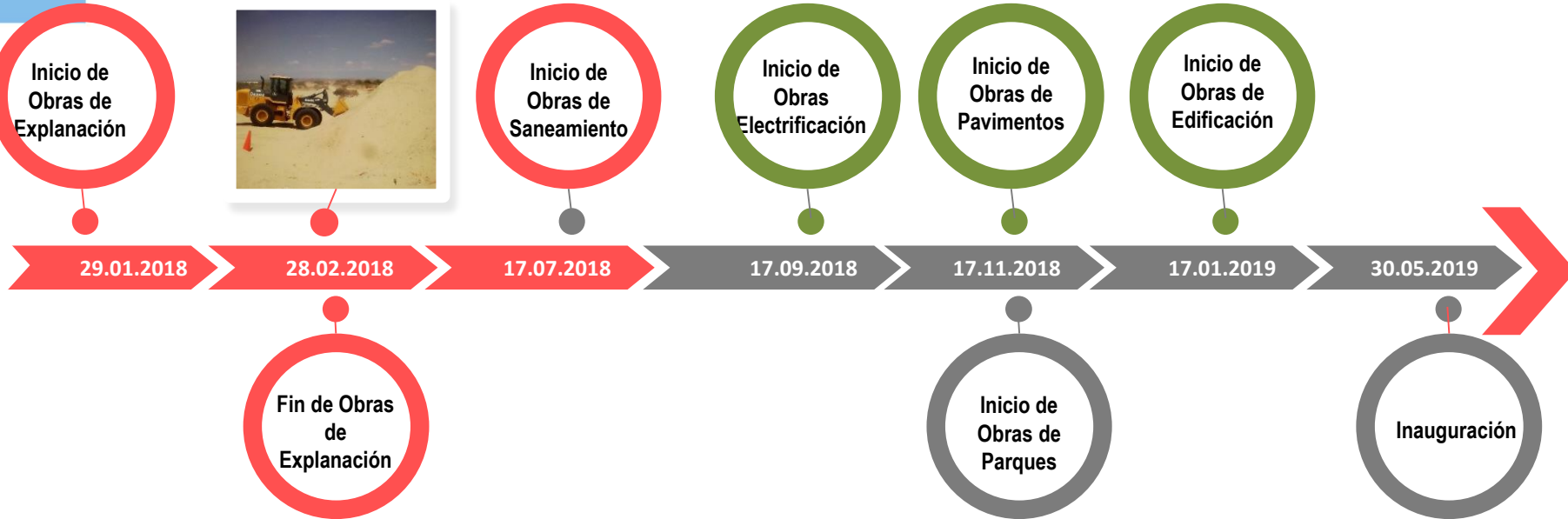
PARCELA 1-2-3
TERRENO: 21.7495 ha.
(por desarrollar)
PARTIDA Nº 11193788



Estado Situacional

DU N° 13 - 2017

Transferencia a favor del MVCS por un monto de S/. 17 000 000, los mismos que fueron transferidos al MINDEF para la ejecución



VIVIENDAS RURALES

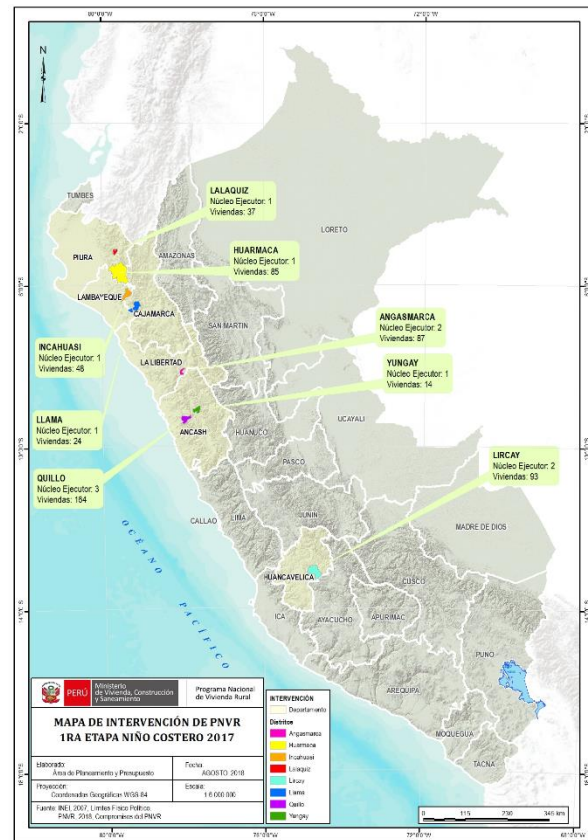
552 Viviendas Rurales en ejecución

DU N° 10 - 2017

Transferencia a favor del MVCS por un monto de S/. 14 300 000

Departamento	Provincia	Distrito	Centros Poblados	Viviendas Programadas
ANCASH	YUNGAY	QUILLO	Huacuy Alto, Pampacancha y Otros	60
			Carhuapampa, Cano y Otros	49
			Punap, Cotucancha y Otros	55
		YUNGAY	Canyasbamba	14
CAJAMARCA	CHOTA	LLAMA	Asunción, Carniche Bajo y Otros	24
HUANCAVELICA	ANGARAES	LIRCAY	Huayllapata, Huaripampa de Yanautito y Otros	51
			Soccllabamba, Los Angeles y Otros	42
LA LIBERTAD	SANTIAGO DE CHUCO	ANGASMARCA	Chusgon, Quillupampa y Otros	51
			Cruz Pampa, Tambo Pampamarca y Otros	36
LAMBAYEQUE	FERREÑAFE	INCAHUASI	Atumpampa, Huasicaj y Otros	48
PIURA	HUANCA BAMBAMBA	HUARMACA	Tayapite, Hualanga y Otros	85
		LALAZQUIZ	San Juan de Gualaquiles, Maray Grande y Otros	37
TOTAL				552

Las viviendas de Canyasbamba ya concluyeron y se tiene programado la culminación del 100% de las viviendas en Noviembre 2018



5,965 Viviendas Rurales en proceso

PROGRAMACIÓN DE GRUPO1 Y 2 DE INTERVENCIÓN		2018												2019					
		JUL	AGO	SET	OCT	NOV	DIC	ENE	FEB	MAR	ABR	MAY	JUN	JUL	AGO	SET	OCT	NOV	DIC
I. EVALUACIÓN TÉCNICA Y CONSTITUCIÓN DE NUCLEO EJECUTOR (43 dh)	Etapa Pre operativa y Operativa, Identificación y constitución N.E.		■																
			▨																
II. ELABORACIÓN DE EXPEDIENTE TECNICO (33 dh)					■														
				▨															
III. TRANSFERENCIA Y ASIGNACIÓN DE PROFESIONALES AL N.E. (35dh)	Tranf. Fin Asignación en proceso constructivo, mantenimiento y sostenibilidad de las viviendas						■												
							▨												
IV. MEJORAMIENTO DE LA VIVIENDA (101 dh)	Ejecución de Obra y Capacitación en proceso constructivo y sostenibilidad de las viviendas							■											
												▨							
V. LIQUIDACIÓN DE OBRA (20 dh)												■							
															▨				

LEYENDA

Grupo 1 - 2 700 viviendas: Lambayeque (2 336), Piura (16), La libertad (212), Ancash (99), Ica (37). ■

Grupo 2 - 3265 viviendas: Lambayeque (1929), Ancash (322), Arequipa (3), Ayacucho (10), Cajamarca (83), Huancavelica (408), Ica (76), La Libertad (128), Lima (28), Loreto (4), Piura (272), Tumbes (2) ▨

DS N°169-2018-EF

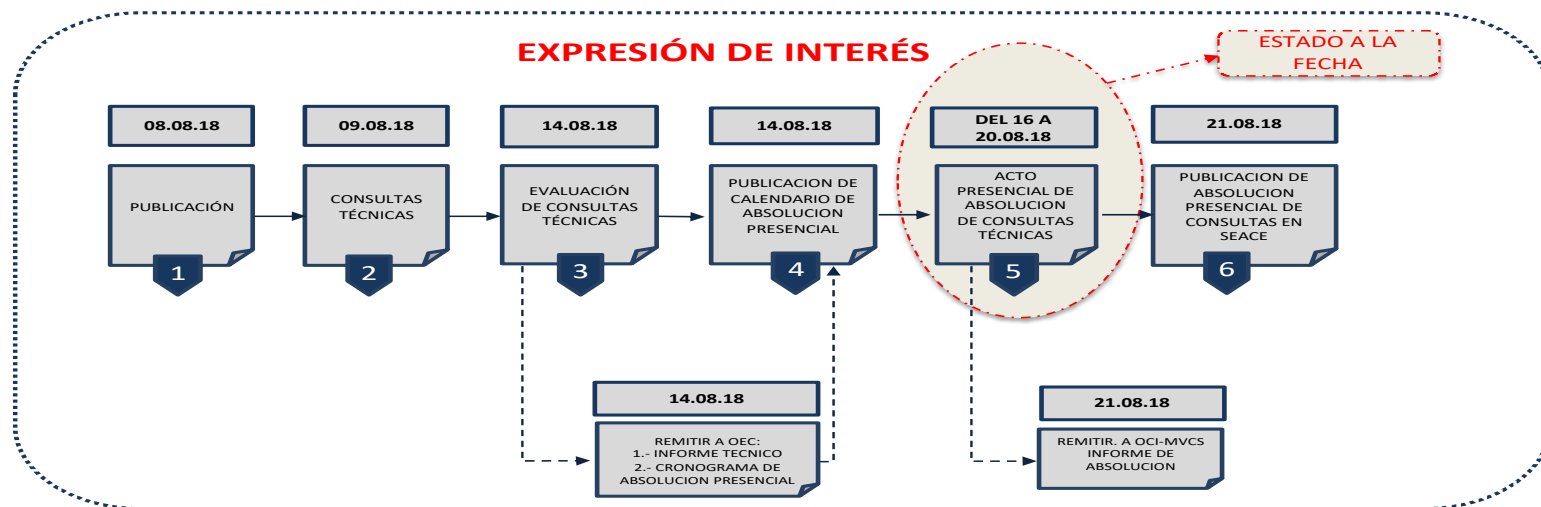
Transferencia a favor del MVCS por un monto de S/. 170 852 153 para la ejecución de viviendas rurales

PLANES DE DESARROLLO URBANO

Elaboración de Planes de Acondicionamiento Territorial y Planes de Desarrollo Urbano

DS N° 76-2018-EF

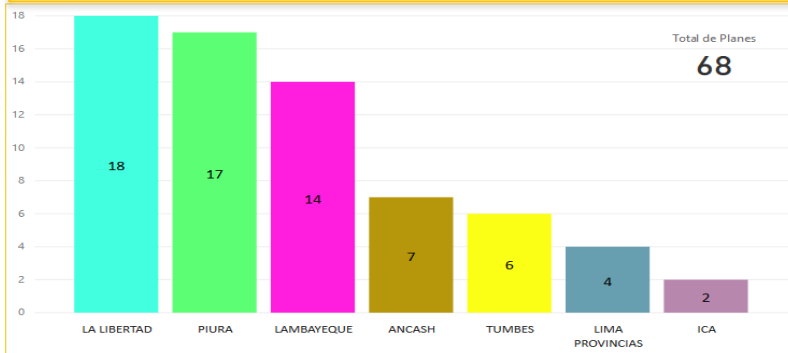
Transferencia a favor del MVCS por un monto de S/. 622 318 192, de los cuales S/. 45 198 000 son para Planes Urbanos



FECHA DE FIRMA DE CONTRATO: 04.10.2018

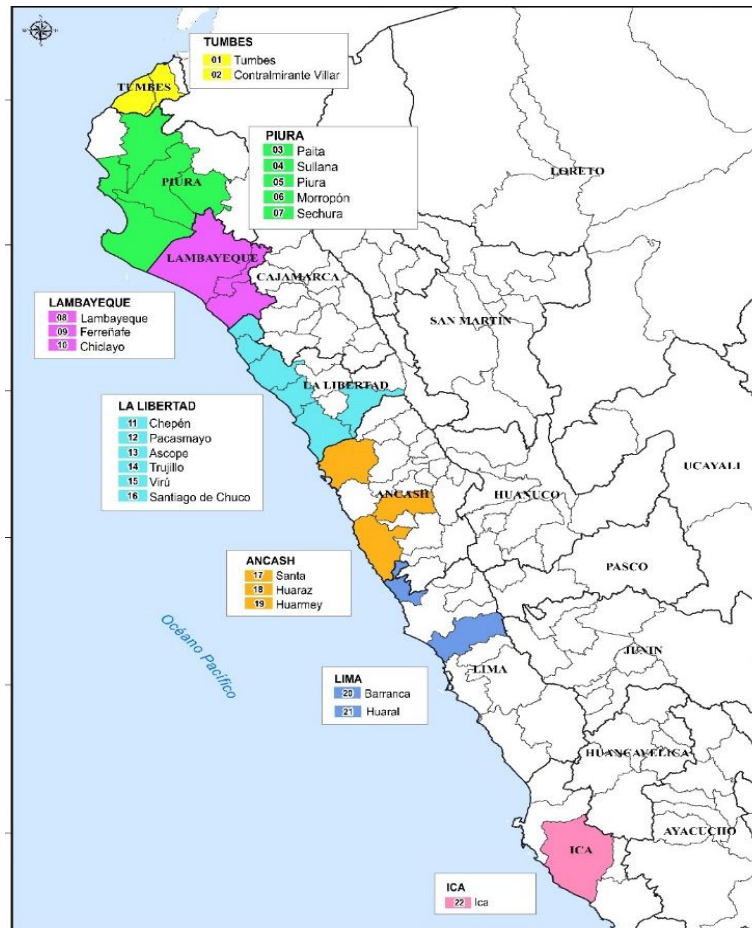
Distribución de 68 Planes

✓ **68 Planes en 22 localidades de la zona de Reconstrucción.**



DEPARTAMENTO	PAT	PDM	PDU	TOTAL DE PLANES
PIURA	5	1	11	17
TUMBES	2	0	4	6
LA LIBERTAD	6	1	12	19
LAMBAYEQUE	3	1	10	14
ANCASH	3	0	3	6
LIMA	2	0	2	4
ICA	1	0	1	2
TOTAL	22	3	43	68

✓ **Convenios para ejecución de 68 Planes en trámite.**
 ✓ **Suscripción de 100% de Convenios: 19.09.2018**



PERÚ

Ministerio de Vivienda, Construcción y Saneamiento

RECONSTRUCCIÓN
CON CAMBIOS

ZONAS DE RIESGO NO MITIGABLE (ZRNM)

Zonas de Riesgo No Mitigables



40 Zonas de riesgo declaradas

NO MITIGABLES

Las declaraciones realizadas permitirán la atención de más de 1,100 familias damnificadas con viviendas colapsadas e inhabitables a través de BFH AVN o PVIS

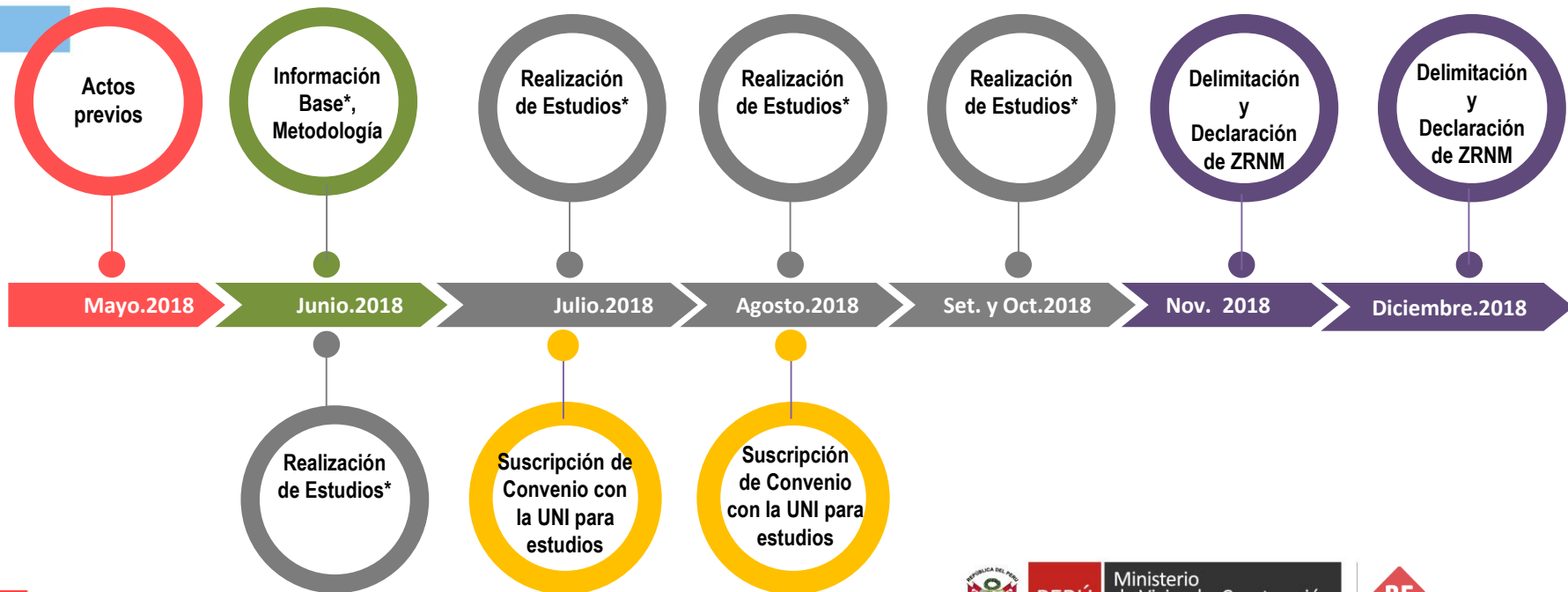
En el ámbito de:

**FRANJAS MARGINALES
ZONAS CON PELIGRO DE INUNDACIÓN**

Durante el 2018, se determinarán las ZRNM*

DS N° 76-2018-EF

Transferencia a favor del MVCS por un monto de S/. 622 318 192, de los cuales S/. 3 102 000 son para ZRNM



PISTAS Y VEREDAS

291 Intervenciones serán ejecutadas por el MVCS

DS N°091-2017-PCM Y SUS MODIFICATORIAS

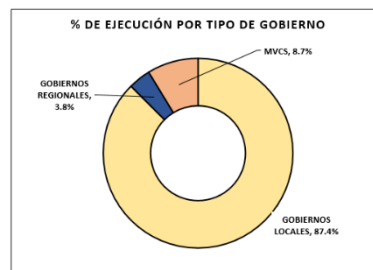
aprobó el 12.Set.2017 el Plan Integral de Reconstrucción con Cambios

VÍAS A NIVEL NACIONAL

REGIÓN	N° DE VIAS EN GENERAL	MONTO TOTAL (S./.)
ÁNCASH	388	145,861,131.98
AREQUIPA	275	27,831,177.45
AYACUCHO	185	75,577,170.98
CAJAMARCA	538	185,618,664.70
HUANCAVELICA	142	29,990,473.47
ICA	19	18,448,281.58
LA LIBERTAD	290	158,484,119.87
LAMBAYEQUE	432	132,198,151.12
LIMA	507	238,736,594.24
LORETO	34	7,004,720.61
PIURA	440	309,647,793.58
TUMBES	85	45,032,154.73
TOTAL	3335	1,374,430,434.30

VÍAS DEL MVCS COMO UE

REGIÓN	VIAS MVCS	MONTO TOTAL (S./.)
ÁNCASH	71	23,844,751.57
AREQUIPA	76	4,984,553.39
CAJAMARCA	14	8,380,209.34
LAMBAYEQUE	42	31,935,989.62
LIMA	32	18,332,535.08
PIURA	24	26,688,838.28
TUMBES	32	15,231,081.73
TOTAL	291	129,397,959.00



Cronograma

El 100% de las intervenciones se ejecutaran en el 2019*

N°	ACTIVIDAD	AGOSTO.18				SETIEMBRE.18				OCTUBRE.18				NOVIEMBRE.18				DICIEMBRE.18				ENERO - JULIO 19								AGOSTO.19				SETIEMBRE.19									
		1	2	3	4	5	6	7	8	9	10	11	12	13	14	15	16	17	18	19	20	21	22	23	24	41	42	43	44	45	46	47	48	49	50	51	52	53	54	55	56		
1	Pedido de recursos estudios basicos	■																																									
2	Asignacion de recursos para estudios basicos		■																																								
2	Incorporación de recursos para estudios basicos			■																																							
3	Proceso de selección con firma de contrato para estudios basicos			■	■	■	■	■																																			
4	Elaboracion y aprobacion de Estudio Básico									■	■	■	■																														
5	Pedido de recursos para elaboracion de expediente tecnico y Ejecución + supervision y monitoreo de obra													■																													
6	Incorporación de recursos														■																												
7	Proceso de selección para ejecucion y supervision de obra (concurso oferta)														■	■	■	■	■																								
8	Inicio de Ejecución																						■	■	■	■	■	■	■	■	■	■	■	■	■	■	■						
9	Cierre y entrega de proyecto																																							■	■	■	■

*Sujeto a la transferencia de recursos

SANEAMIENTO

Después del inventario de daños hemos empezamos con **soluciones inmediatas de rehabilitación** en las regiones más afectadas...

ACTIVIDADES DE REHABILITACIÓN EN ÁMBITO URBANO Y RURAL

Tumbes

4320 m³ agua potable
(camión cisterna) - Aguas Verdes

Concluido

Piura

4.4 km tubería agua
4.1 km tubería desagüe

S/ 9.2 millones

Concluido

Lambayeque

850 m tubería agua
10.3 km tubería desagüe

S/ 9.3 millones

Concluido

La Libertad

0.3 m tubería agua
5.2 km tubería desagüe

S/ 6.2 millones

Concluido



REHABILITACIÓN



S/ 24.7 millones DE INVERSIÓN



5.5 km TUBERÍA AGUA



19.7 km TUBERÍA DESAGÜE



100% AVANCE FÍSICO OBRA

REHABILITACIÓN DE COLECTORES – Distrito de Catacaos, Veintiséis de Octubre y Piura



REHABILITACIÓN
CA. SAN FRANCISCO 3



REHABILITACIÓN
CA. MARIANO DÍAZ 12



REHABILITACIÓN
CA. PIURA 2

Acciones:

-Se han reparado 18 tramos al 100% con una longitud de 1,631.36 metros lineales de los 21 tramos programados.



Atención:

*Los 466.50 m que corresponden a los (03) tramos pendientes no serán ejecutados por problemas sociales (tramos 15, 16 y 17) en el AA.HH. Nueva Esperanza (Veintiséis de Octubre).



REHABILITACIÓN DE COLECTORES – DISTRITO DE JOSE L. ORTIZ



Rehabilitación
Ca. Intendente



Rehabilitación
Ca. Próceres



Rehabilitación
Ca. Libertadores



Rehabilitación
Ca. Virrey Toledo



Acciones:

-El servicio de reparaciones menores de colectores en el Distrito de J. Leonardo Ortiz se concluyó al **100.0%**.

ABASTECIMIENTO DE AGUA POTABLE EN EL CC.PP. CRUZ DEL MEDANO – DISTRITO DE MORROPE



Abastecimiento de Agua
Con Camiones Cisternas

Ubicación:

-CC.PP. Cruz del Médano, zona urbana declarado en emergencia con 3,500 habitantes

Acciones:

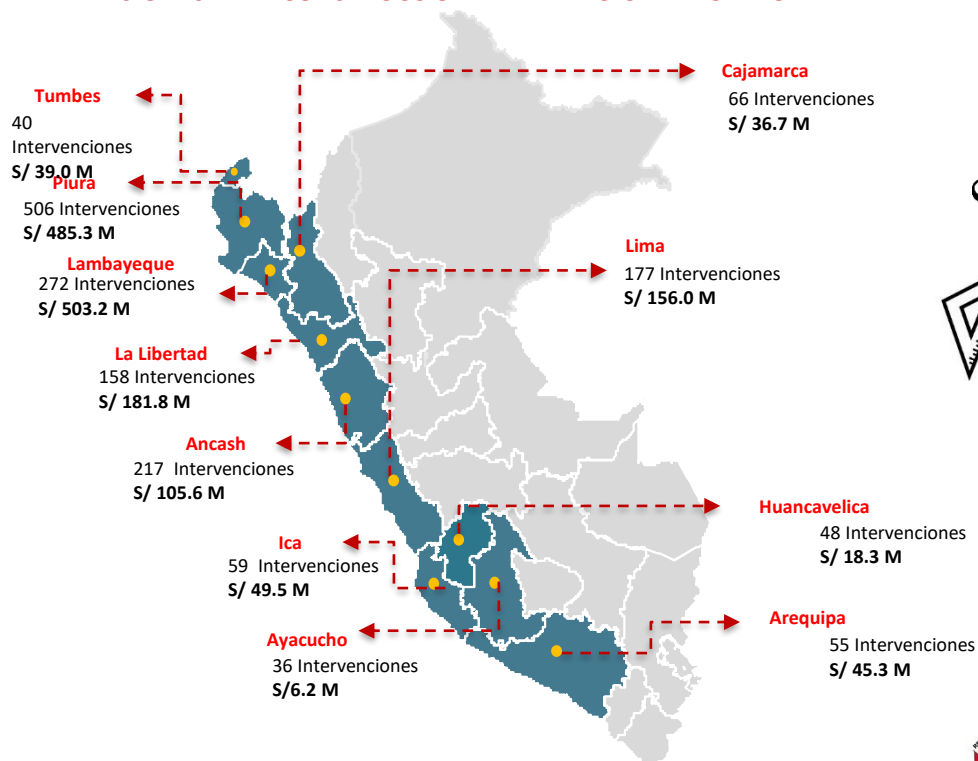
-Se continuará con la atención de cisternas por parte del PNC.

-El PNSU coordinó con el alcalde, **ampliar la intervención con dos (02) camiones cisternas. El servicio de operación (choferes) se ha adjudicando el martes 14-08-2018, con fecha de inicio de prestación el 18-08-18**

Así mismo se cuenta con proveedor para el combustible de los camiones cisternas para la atención de Agua para el Centro Poblado Cruz del Médano.

Carta total de proyectos a cargo del MVCS (periodo: 2018 – 2021): 1637 intervenciones en saneamiento urbano y rural por S/ 1,665 millones

INVERSIONES DE RECONSTRUCCIÓN EN ÁMBITO URBANO Y RURAL



TOTAL POR RECONSTRUIR EN SANEAMIENTO POR MVCS



S/ 1,665 millones de inversión

531 Intervenciones Urbanas

1,106 Intervenciones
Rurales



Adicionalmente, la ejecución de **1972 proyectos rurales** catastrados por el MVCS es responsabilidad de Gobiernos Locales (Ver detalle en siguiente lamina)

RECONSTRUCCIÓN

INTERVENCIONES IDENTIFICADAS POR EL MVCS CONSIDERADAS EN EL PLAN INTEGRAL DE RECONSTRUCCIÓN CON CAMBIOS (PIRCC) 2017-2021

DEPARTAMENTO	EJECUTOR (MUNICIPALIDAD DISTRITAL)		EJECUTOR (MVCS)	
	CANTIDAD DE INTERVENCIONES	MONTO DE INVERSIÓN	CANTIDAD DE INTERVENCIONES	MONTO DE INVERSIÓN
ANCASH	264	25,615,754	217	105,576,313
AREQUIPA	67	17,867,292	55	45,297,788
AYACUCHO	226	33,244,898	36	6,217,653
CAJAMARCA	663	100,379,199	66	36,688,190
HUANCAVELICA	292	46,127,009	48	18,303,897
ICA	39	18,288,619	59	49,502,082
JUNIN	2	662,971	0	0
LA LIBERTAD	137	18,344,915	158	181,770,815
LAMBAYEQUE	16	8,592,893	272	503,168,322
LIMA	173	45,995,740	177	156,071,937
LORETO	1	491,423	0	0
PIURA	90	27,604,468	509	523,162,877
TUMBES	2	166,147	40	38,999,070
TOTAL	1,972	343,381,328	1,637	1,664,758,945

✓ La ARCC ha aprobado cambios de Entidad Ejecutora en 1972 intervenciones del MVCS cuya ejecución ahora está a cargo de los, quedando 1,637 para ser ejecutadas por el MVCS entre el 2017 - 2021.

Situación Actual (Agosto 2018)

Región	En Elaboración Estudios Básicos		En Elaboración de Expediente Técnico		En Convocatoria Obra		En Ejecución de Obra		Obra Culminada	
	Intervenciones	Monto de inversión	Intervenciones	Monto de inversión	Intervenciones	Monto de inversión	Intervenciones	Monto de inversión	Intervenciones	Monto de inversión
ANCASH	15	8,654,281	65	7,666,186	-	-	-	-	-	-
AREQUIPA	-	-	-	-	-	-	-	-	-	-
AYACUCHO	-	-	-	-	-	-	-	-	-	-
CAJAMARCA	-	-	-	-	-	-	-	-	-	-
HUANCAVELICA	-	-	-	-	-	-	-	-	-	-
ICA	-	-	-	-	-	-	-	-	-	-
LA LIBERTAD	8	6,761,086	36	4,582,681	-	-	1	7,640,166	10	774,700
LAMBAYEQUE	20	29,217,352	34	5,075,211	-	-	2	10,239,834	6	627,050
LIMA	8	17,144,172	52	12,484,642	1	3,327,541	3	16,890,836	-	-
PIURA	7	15,448,890	83	13,005,303	-	-	2	34,067,856	32	6,405,079
TUMBES	-	-	8	491,211	-	-	-	-	-	-
Total general	58	77,225,781	278	43,305,233	1	3,327,541	8	68,838,691	48	7,806,829

Se han ejecutado 48 intervenciones (01 ejecutada por el PNSU. 47 contratadas como servicios por el PNSR). Se encuentran en ejecución 08 obras del PNSU.

Convocados en 2018 : 10 proyectos (01 ejecutado, 08 en ejecución, 01 por otorgar buena pro)

OBRAS DEFINITIVAS CONVOCADAS



TOTAL CONVOCADAS



S/ 78.6 millones de inversión
(Según PIRCC)



7 provincias
9 distritos



10 Proyectos urbanos
○ 98 km de tubería de agua
○ 70 km de tubería de desagüe



53 % de avance físico
(8 proyectos en ejecución, 1 Obra terminada en Chulucanas). Por iniciar: Supe Puerto (Lima) por S/ 3.3 millones. Consentimiento de Buena Pro: 20.08.18) .



120 mil personas beneficiadas

PLAN DE RECONSTRUCCION

GRUPO 1: 10 OBRAS CONVOCADAS – EJECUCION

DPTO	LOCALIDAD	MONTO ADJ.	ESTADO ACTUAL	DEVENGADO HASTA 31/07	AVANCE FÍSICO	
					PROGRAMADO (%)	REAL (%)
LAMBAYEQUE	SANTA ROSA	S/. 6,902,491	EN EJECUCION (inicio 30/01/2018)	S/. 5,171,969	76.91	76.23
	RICARDO PALMA	S/. 2,801,006	EN EJECUCION (Inicio 14/03/2018)	S/. 2,050,589	92.78	90.78
LIMA	PAMPA LIBRE	S/. 7,405,371	EN EJECUCION (inicio 23/02/2018)	S/. 4,626,139	55	69.62
	PATIVILCA	S/. 4,751,291	EN EJECUCION (inicio 20/02/2018)	S/. 4,412,117	95	92.78
	HUARAL	S/. 3,960,107	EN EJECUCION (Inicio 27/01/2018)	S/. 2,874,586	100	77
	SUPE PUERTO	S/. 2,913,025	BUENA PRO 10.08.2018 SE ESTIMA EL CONSENTIMIENTO DE LA BUENA PRO 20.08.2018		-	
PIURA	UNION	S/. 26,318,842	EN EJECUCION (inicio 26/05/2018)	S/. 8,246,070	3.73	5.37
	CATACAOS	S/. 7,481,940	EN EJECUCION (Inicio 30/01/2018))	S/. 6,680,764	98.8	88.07
	CHULUCANAS	S/. 3,819,758	RECEPCION DE OBRA (11.07.2018)	S/. 3,727,345	100	95.09
LA LIBERTAD	HUANCHACO	S/. 7,292,552	EN EJECUCION (Inicio 14/05/2018)	S/. 1,786,044	32.02	28.48

En Proceso ...

	Ubicación	Monto	Fecha Convocatoria	Situación Actual
1	José Leonardo Ortiz (Chiclayo – Lambayeque)	S/ 14.6 Millones	11 Set	Se ha realizado el procedimiento de Expresiones de Interés
2	25 Proyectos urbanos (57 intervenciones) (Ancash – La Libertad – Lambayeque – Lima – Piura)	S/ 53.4 Millones	26 Set	05 proyectos se encuentran en etapa de Requerimiento de Expresiones de Interés. 09 proyectos con recursos se van a publicar convocando expresiones de interés próximamente. Otros 11 están en gestión de recursos ante la ARCC.
3	99 intervenciones rurales (Ancash – La Libertad – Lambayeque – Lima – Piura)	S/ 16.9 Millones	25 Set	Se ha realizado el procedimiento de Expresiones de Interés para los 99 proyectos agrupados en 10 paquetes.

Además, nos hemos equipado con **Hidrojets, Cisternas y Motobombas** para atender emergencias ...

166 unidades

S/ 45 Millones

Hidrojets

25 unidades

(10 unidades con placa)

S/ 30

Millones

Cisternas

25 unidades

S/ 15

Millones

Motobombas

(*)

116

S/ 77 Mil

(*) Se dio mantenimiento a motobombas existentes

Adquisición de equipamiento adicional en proceso...

- ✓ **6 hidrojets y 6 cisternas (9000 gl):** Términos de referencia en evaluación por OGA – MVCS.
- ✓ **22 motobombas de 8”:** El proceso de declaró desierto.

Se están modificando los TdR para lanzar nuevo proceso



"MEJORAMIENTO DE LAS REDES DE AGUA POTABLE Y ALCANTARILLADO Y CONEXIONES DOMICILIARIAS DE LA URB. SAN LORENZO Y P.J. SANTA ROSA – CHICLAYO"

CODIGO SNIP 123112 (S/ 6.9 Millones)



SE REALIZA ACTIVIDADES DE COMPACTACION DE ZANJAS CALLE CHONGOYAPE



SE REALIZA LA COLOCACION DE MATERIAL GRANULAR SOBRE TUBERIAS DE CONEXIONES DOMICILIARIAS



SE REALIZA ACTIVIDADES DE INSTALACION DE CONEXIÓN DOMICILIARIA AGUA POTABLE



SE REALIZA COLOCACION DE MATERIAL AFIRMADO

Fecha inicio :

30.enero

Avance físico : 73.86%

Plazo : 8 meses

“AMPLIACION SISTEMA INTEGRAL DE ALCANTARILLADO EN EL CENTRO POBLADO PAMPA LIBRE, DISTRITO DE CHANCAY - HUARAL – LIMA”

CODIGO SNIP N° 117772 (S/ 7.4 millones)



Vaciado del fuste del reservorio



Topógrafo realizando la plantilla para la instalación de tubería de alcantarillado en el Pasaje Miguel Grau



Excavación, preparación de cama e instalación en la línea de conducción.

Fecha inicio: 23.febrero
Avance físico : 66.39%
Plazo : 10 meses

“MEJORAMIENTO DEL SISTEMA DE SANEAMIENTO BASICO DE LAS CALLES SAN MARTIN, SIMON BOLIVAR, ANTERO ROSADIO, AREVALO, REPUBLICA DE VENEZUELA Y SAN JERONIMO, DISTRITO DE PATIVILCA, PROVINCIA DE BARRANCA, DEPARTAMENTO DE LIMA”
CODIGO SNIP N° 191890 (S/ 4.7 millones)



Armado de acero en buzón de la red de alcantarillado – Calle Bolívar

Fecha inicio: 20.febrero

Avance físico : 92.78%

Plazo : 6 meses



Reposición de vereda de concreto en la Calle Bolívar.



Construcción cámara para válvula de aire y red de agua potable - Calle Jazmín (empalme a Red de Urb. Las Mercedes)

Programación 2018 - 2021

Año	Conv. Exp. Técnico/Concurso Oferta		Inicio Exp. Técnico		Conv. Obra		Inicio Obra		Fin Obra	
	Interv.	Monto Invers. (S/)	Interv.	Monto Invers. (S/)	Interv.	Monto Invers. (S/)	Interv.	Monto Invers. (S/)	Interv.	Monto Invers. (S/)
2018	495	312,292,397	706	274,794,025	402	197,453,474	336	121,366,573	227	53,634,084
2019	807	1,232,673,596	445	959,776,292	1,225	1,391,659,734	1,271	1,387,741,236	1,086	637,713,181
2020-2021	0	0	0	0	0	0	30	155,651,137	324	973,411,680
TOTAL	1,302	1,544,965,993	1,151	1,234,570,316	1,627	1,589,113,208	1,637	1,664,758,945	1,637	1,664,758,945

Programación por Región - 2018

Región	Conv. Exp. Tecnico/Concurso		Inicio Exp. Tecnico		Conv. Obra		Inicio Obra		Fin Obra	
	Interv.	Monto Invers. (S/)	Interv.	Monto Invers. (S/)	Interv.	Monto Invers. (S/)	Interv.	Monto Invers. (S/)	Interv.	Monto Invers. (S/)
2018										
ANCASH	43	6,746,449	93	11,696,821	80	10,279,214	65	7,614,793	33	2,669,475
AREQUIPA	5	2,739,395	5	2,739,395	0	0	0	0	0	0
AYACUCHO	24	4,429,299	24	4,429,299	0	0	0	0	0	0
CAJAMARCA	30	6,513,744	30	6,513,744	0	0	0	0	0	0
HUANCAVELICA	19	6,015,549	19	6,015,549	0	0	0	0	0	0
ICA	14	10,180,171	14	10,180,171	0	0	0	0	0	0
LA LIBERTAD	46	19,123,488	75	25,964,197	54	10,392,327	47	12,768,842	33	3,161,124
LAMBAYEQUE	77	65,145,343	93	48,275,671	60	32,228,651	42	13,056,854	34	12,285,338
LIMA	39	26,248,496	87	45,115,741	60	27,179,570	57	34,706,216	37	15,063,580
PIURA	191	164,050,953	251	112,272,716	140	116,882,501	117	52,728,657	90	20,454,567
TUMBES	7	1,099,508	15	1,590,719	8	491,211	8	491,211	0	0
TOTAL 2018	495	312,292,397	706	274,794,025	402	197,453,474	336	121,366,573	227	53,634,084

Programación por Región - 2019

Región	Conv. Exp. Tecnico/Concurso		Inicio Exp. Tecnico		Conv. Obra		Inicio Obra		Fin Obra	
	Interv.	Monto Invers.	Interv.	Monto Invers.	Interv.	Monto Invers.	Interv.	Monto Invers.	Interv.	Monto Invers.
2019										
ANCASH	109	91,215,071	83	42,278,556	137	95,297,100	152	97,961,521	113	37,937,789
AREQUIPA	50	42,558,393	15	2,182,024	55	45,297,788	55	45,297,788	50	44,218,210
AYACUCHO	12	1,788,354	8	1,057,555	36	6,217,653	36	6,217,653	28	5,160,098
CAJAMARCA	36	30,174,445	21	20,989,442	66	36,688,190	66	36,688,190	45	15,698,748
HUANCAVELICA	29	12,288,348	13	2,619,925	48	18,303,897	48	18,303,897	38	16,749,254
ICA	45	39,321,911	7	1,123,222	59	49,502,082	59	49,502,082	30	38,499,407
LA LIBERTAD	65	149,878,485	59	149,173,577	103	163,848,540	111	169,001,973	105	35,256,094
LAMBAYEQUE	153	424,966,125	61	345,748,810	210	460,811,992	200	334,460,332	131	101,217,505
LIMA	82	96,690,845	25	31,109,163	113	108,673,991	120	121,365,721	115	109,899,194
PIURA	201	306,383,267	148	346,069,845	366	368,510,643	392	470,434,220	396	211,501,986
TUMBES	25	37,408,351	5	17,424,172	32	38,507,859	32	38,507,859	35	21,574,898
TOTAL 2019	807	S/. 1,232,673,596	445	S/. 959,776,292	1225	S/. 1,391,659,734	1271	S/. 1,387,741,236	1086	S/. 637,713,181

Programación por Región – 2020 - 2021

Región	Conv. Exp. Tecnico/Concurso		Inicio Exp. Tecnico		Conv. Obra		Inicio Obra		Fin Obra	
	Interv.	Monto Invers. (S/)	Interv.	Monto Invers. (S/)	Interv.	Monto Invers. (S/)	Interv.	Monto Invers. (S/)	Interv.	Monto Invers. (S/)
2020 - 2021										
ANCASH	0	0	0	0	0	0	0	0	71	64,969,050
AREQUIPA	0	0	0	0	0	0	0	0	5	1,079,579
AYACUCHO	0	0	0	0	0	0	0	0	8	1,057,555
CAJAMARCA	0	0	0	0	0	0	0	0	21	20,989,442
HUANCAVELICA	0	0	0	0	0	0	0	0	10	1,554,643
ICA	0	0	0	0	0	0	0	0	29	11,002,675
LA LIBERTAD	0	0	0	0	0	0	0	0	20	143,353,597
LAMBAYEQUE	0	0	0	0	0	0	30	155,651,137	107	389,665,479
LIMA	0	0	0	0	0	0	0	0	25	31,109,163
PIURA	0	0	0	0	0	0	0	0	23	291,206,324
TUMBES	0	0	0	0	0	0	0	0	5	17,424,172
TOTAL 2020 - 2021	0	S/. 0	0	S/. 0	0	S/. 0	30	S/. 155,651,137	324	S/. 973,411,680



PERÚ

Ministerio
de Vivienda, Construcción
y Saneamiento

**MUCHAS
GRACIAS**

EL PERÚ PRIMERO

