

Programas Sociales

HÉRNAN PIERO CUBA GARCIA

ASESOR

COMISIÓN DE PRESUPUESTO Y CUENTA GENERAL DE LA REPÚBLICA

Ejecución del Gasto Público Social

	2007	2008	2009	2010	2011	2012	2013	2014
Gasto Social Total ^{1/}	29 548	32 469	38 122	40 616	42 788	48 869	56 680	64 077
Cobertura Universal (Educación y Salud) ^{2/}	12 847	14 953	18 125	18 839	20 402	23 992	26 642	31 124
Educación	8 688	9 606	11 010	11 293	11 960	13 688	15 523	17 132
Salud	4 159	5 348	7 114	7 546	8 442	10 304	11 119	13 992
Programas de lucha contra la pobreza e inclusión social	4 918	6 040	7 376	7 716	7 655	8 342	10 565	12 815
Gastos Previsionales ^{3/}	9 448	9 241	9 764	10 605	11 639	11 587	12 854	13 366
Resto Gasto Social ^{4/}	2 335	2 235	2 857	3 456	3 092	4 947	6 619	6 773
Gasto del Gobierno General ^{5/}	54 833	64 435	73 433	83 372	87 864	97 958	111 887	123 546

Ejecución 2015, de los programas de lucha contra la pobreza:

Programa Techo Propio, con S/ 2,432 millones;

Programa Nacional de Saneamiento Urbano y Rural (MVCS), con S/ 2,409 millones;

Programa Nacional de Infraestructura Educativa -PRONIED (MINEDU), con S/ 1,699 millones;

Programa Nacional de Alimentación Escolar Qali Warma - MIDIS, con S/ 1,219 millones;

Programa Nacional de Apoyo Directo más Pobres - JUNTOS, con S/ 1,073 millones;

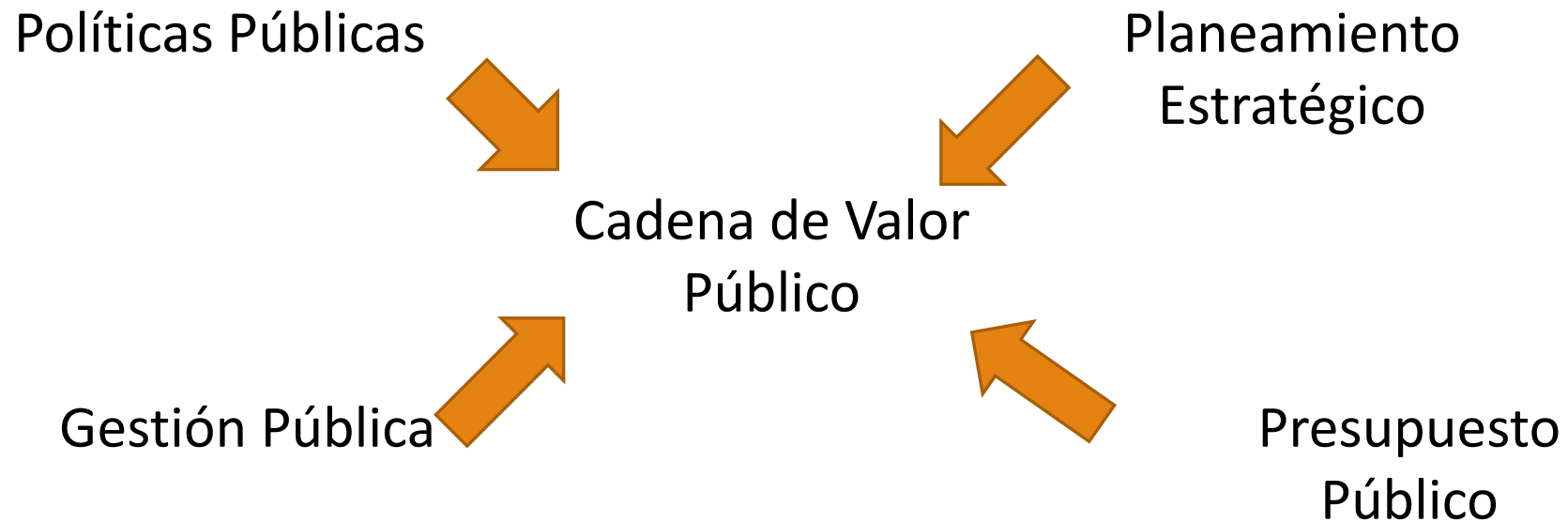
Programa Beca 18, con S/ 808 millones;

Programa Nacional de Asistencia Solidaria - Pensión 65 con S/ 762 millones;

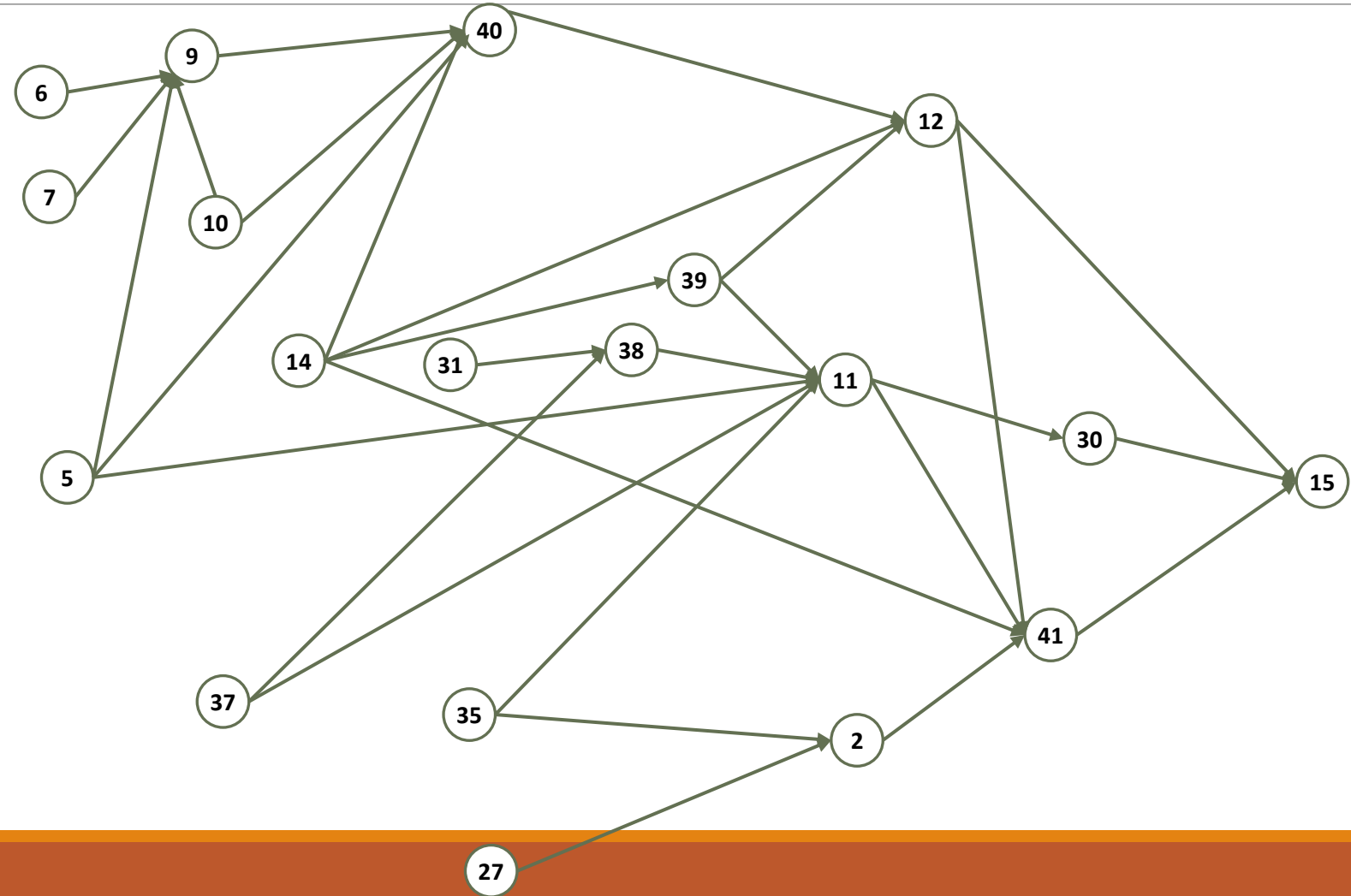
Programa de Desarrollo Productivo Agrario Rural - AGRORURAL, con S/ 543 millones;

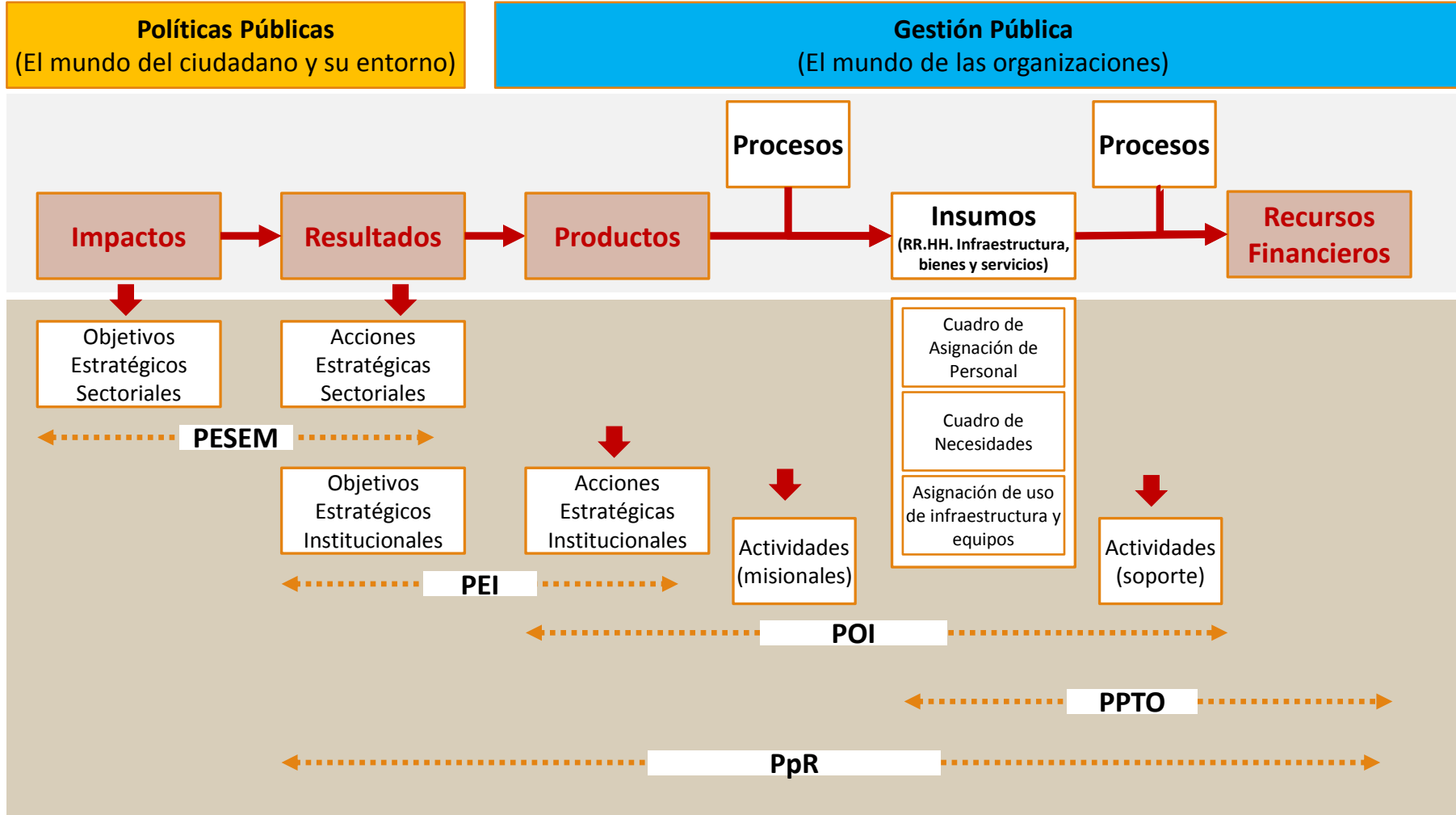
Gastos en los principales programas sociales

Los recursos presupuestales asignados a los principales programas sociales de lucha contra la pobreza, pobreza extrema y vulnerabilidad, así como para la promoción de la inclusión social, que en total suman 23 programas.



Variables de los programas sociales





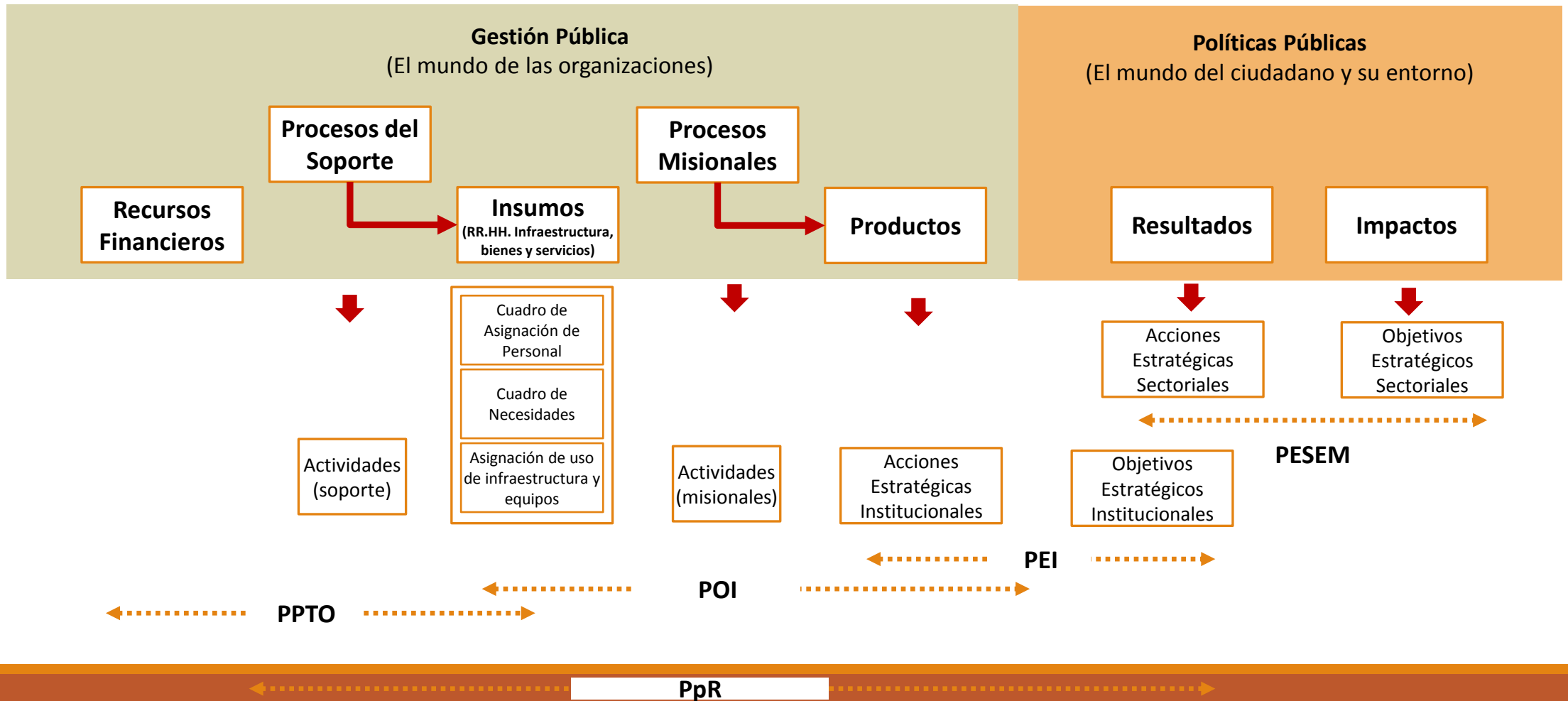
Cadena Valor Público



La Gestión Pública y las Políticas Públicas



Ejecución de los programas sociales



Programas sociales en el proyecto 2017

Gastos en los principales programas sociales

Los recursos presupuestales asignados a los principales programas sociales de lucha contra la pobreza, pobreza extrema y vulnerabilidad, así como para la promoción de la inclusión social, que en total suman 23 programas, continúan la tendencia creciente de los últimos años, pasando de un monto de S/ 7 102 millones en el 2011 a S/ 13 429 millones en el 2015, equivalente a un incremento del 89,1% en dicho período. Con respecto al 2014 (S/ 13 848 millones ejecutados), el total acumulado de estos programas registró una disminución del 3,0% en el 2015.

Los programas que ejecutaron la mayor cantidad de recursos durante el 2015 son el Programa Techo Propio, con S/ 2 432 millones; Programa Nacional de Saneamiento Urbano y Rural (MVCS), con S/ 2 409 millones; Programa Nacional de Infraestructura Educativa -PRONIED (MINEDU), con S/ 1 699 millones; Programa Nacional de Alimentación Escolar Qali Warma - MIDIS, con S/ 1 219 millones; Programa Nacional de Apoyo Directo más Pobres - JUNTOS, con S/ 1 073 millones; Programa Beca 18, con S/ 808 millones; Programa Nacional de Asistencia Solidaria - Pensión 65 con S/ 762 millones; Programa de Desarrollo Productivo Agrario Rural - AGRORURAL, con S/ 543 millones; entre los principales.

Ejemplo de programas sociales

29/08/2016 11:16:47	PROYECTO DE LEY DEL PRESUPUESTO DEL SECTOR PUBLICO PARA EL AÑO FISCAL 2017 DISTRIBUCION DEL GASTO DEL PRESUPUESTO DEL SECTOR PUBLICO POR PROGRAMAS PRESUPUESTALES Y PLIEGOS (EN SOLES)	FPR40D15 PAGINA : 1607 ANEXO : 8
------------------------	---	---

PROGRAMAS PRESUPUESTALES PRODUCTOS / PROYECTOS ACTIVIDADES	TOTAL
PROGRAMA NACIONAL DE APOYO DIRECTO A LOS MAS POBRES	1 008 100 000
PRODUCTOS	1 008 100 000
3000001 ACCIONES COMUNES	51 334 521
5000276 GESTION DEL PROGRAMA	51 334 521
3000530 HOGARES CON GESTANTES, NIÑOS, ADOLESCENTES Y JOVENES HASTA 19 AÑOS EN SITUACION DE POBREZA RECIBEN INCENTIVOS MONETARIOS POR CUMPLIR CORRESPONSABILIDADES CON ORIENTACION Y ACOMPAÑAMIENTO	956 765 479
5001325 VERIFICACION EL CUMPLIMIENTO DE CORRESPONSABILIDADES	4 093 100
5004176 INCORPORACION DE HOGARES Y MANTENIMIENTO DEL PADRON DE HOGARES USUARIOS EN SITUACION DE POBREZA	2 469 270
5004902 ENTREGA DE INCENTIVOS MONETARIOS CONDICIONADOS A HOGARES USUARIOS EN SITUACION DE POBREZA	879 798 424
5004948 ENTREGA DE INCENTIVOS MONETARIOS CONDICIONADOS A ESTUDIANTES DE HOGARES USUARIOS	5 866 987
5005851 VISITAS DOMICILIARIAS A HOGARES	64 537 698
TOTAL PROGRAMA PRESUPUESTAL :	1 008 100 000
GOBIERNO NACIONAL	1 008 100 000
040 MINISTERIO DE DESARROLLO E INCLUSION SOCIAL	1 008 100 000
TOTAL PROGRAMA PRESUPUESTAL :	1 008 100 000