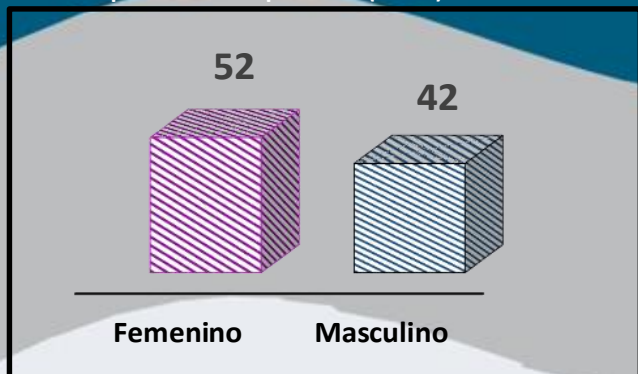


1.- Positivos por COVID 19 por sexo (casos).

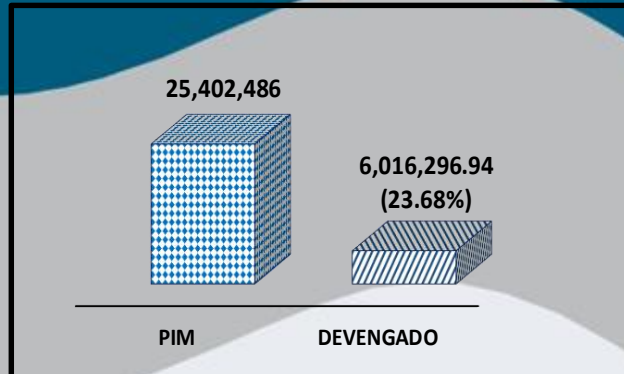


Fuente: Ministerio de Salud – MINSA

Elaboración: Área de Estadística.

Nota: Al 30 de abril de 2020

4.- Asignación y ejecución presupuestal COVID 19 (soles)

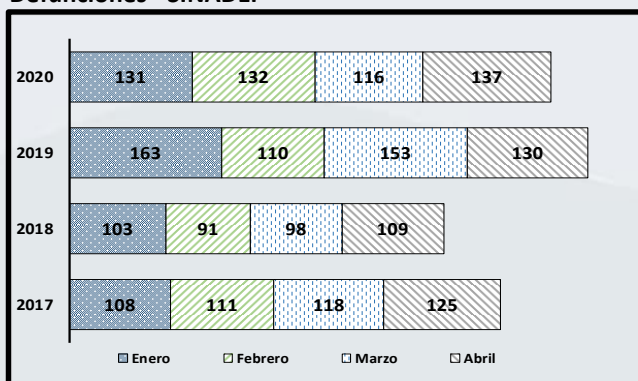


Fuente: Ministerio de Salud – MINSA, Ministerio de Economía y Finanzas - MEF

Elaboración: Área de Estadística.

Nota: Al 30 de abril de 2020

2.- Fallecidos del Sistema Informático Nacional de Defunciones - SINAEF

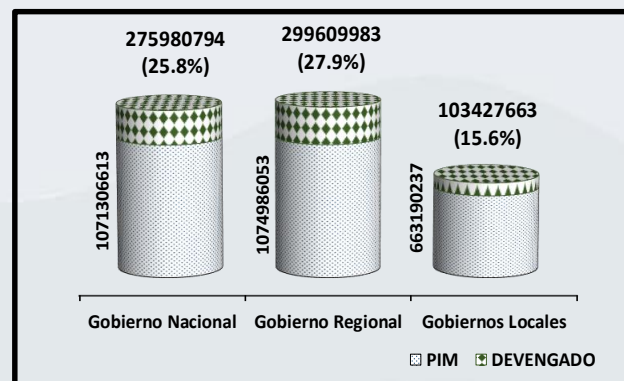


Fuente: Ministerio de Salud – SINAEF - MINSA

Elaboración: Área de Estadística.

Nota: Al 30 de abril de 2020

5.- Avance presupuestal por niveles de gobierno



Fuente: Ministerio de Economía y Finanzas -SIAF

Elaboración: Área de Estadística

PIM: Presupuesto Institucional Modificado

3.- Matriculados en el sistema educativo por tipo de gestión, según etapa, modalidad y nivel educativo, 2019

Etapa, educativo	Total	Gestión		Área		Sexo		Pública		Privada	
		Pública	Privada	Urbana	Rural	Masculino	Femenino	Urbana	Rural	Urbana	Rural
Total	133,902	123,428	10,474	98,574	35,328	66,964	66,938	88,100	35,328	10,474	0
Básica Regular	121,363	114,087	7,276	87,013	34,350	61,806	59,557	79,737	34,350	7,276	0
Inicial	26,845	25,049	1,796	17,142	9,703	13,675	13,170	15,346	9,703	1,796	0
Primaria	50,975	47,600	3,375	35,630	15,345	25,767	25,208	32,255	15,345	3,375	0
Secundaria	43,543	41,438	2,105	34,241	9,302	22,364	21,179	32,136	9,302	2,105	0
Básica Alternativa	3,075	2,493	582	3,075	0	1,353	1,722	2,493	0	582	0
Básica Especial	447	447	0	423	24	217	230	423	24	0	0
Técnico-Productiva	3,632	2,827	805	3,419	213	1,296	2,336	2,614	213	805	0
Superior No Universitaria	5,385	3,574	1,811	4,644	741	2,292	3,093	2,833	741	1,811	0
Pedagógica	1,379	1,141	238	871	508	390	989	633	508	238	0
Tecnológica	3,932	2,359	1,573	3,699	233	1,853	2,079	2,126	233	1,573	0
Artística	74	74	0	74	0	49	25	74	0	0	0

Fuente: Ministerio de Educación MINEDU - ESCALE

Elaboración: Área de Estadística

El Ministerio de Salud a través de la plataforma de datos abiertos, muestra la cantidad de personas que han dado positivo a las pruebas rápidas como a las moleculares del COVID 19, teniendo un total de 94 personas infectadas entre hombres y mujeres, así mismo el Sistema Informático Nacional de Defunciones, muestra un crecimiento en muertes por distintos motivos teniendo a abril un total acumulado de 516 fallecidos.

El Ministerio de Educación a través del ESCALE, muestra la cantidad total de alumnos que se matricularon en el año 2019, en esta información se muestra a los alumnos por nivel sistema educativo, tipo de gestión, etapa, modalidad, y nivel educativo.

Durante el año 2019 se matricularon un total de 133,902 alumnos en el departamento.

En la asignación y ejecución presupuestal COVID 19 que se muestra en la plataforma de datos abiertos del MINSA, se tiene un avance presupuestal de 23.68%, siendo su asignación PIM de 25'402,486 soles.

El Ministerio de Economía y Finanzas a través del (SIAF), muestra el avance presupuestal en los tres niveles de gobierno, en la cual se observa que los gobiernos locales tienen un bajo avance con 15.6%, seguido del gobierno nacional con 25.8% y finalmente el gobierno regional con 27.9%.