



FUNCIONAMIENTO DEL CONGRESO

CONGRESO EN CIFRAS

Período Anual de Sesiones 2023-2024

DIP Departamento de
Investigación
Parlamentaria

Al 30 de setiembre de 2023

ÁREA DE ESTADÍSTICA
PARLAMENTARIA

ESTADÍSTICA DEL CONGRESO DE LA REPÚBLICA

1) Funcionamiento del Congreso

Índice

I. Instrumentos Procesales Parlamentarios



1.1 Propositiones legislativas

1.2 Mociones de Orden del Día

1.3 Pedidos de información

II. Sesiones y horas de los Órganos Parlamentarios




- a) Sesiones y horas del Pleno del Congreso
- b) Sesiones y horas de la Comisión Permanente
- c) Sesiones y horas del Consejo Directivo
- d) Sesiones y horas de la Junta de Portavoces
- e) Sesiones y horas de la Mesa Directiva



FUNCIONAMIENTO DEL CONGRESO

INSTRUMENTOS PROCESALES PARLAMENTARIOS

ÁREA DE ESTADÍSTICA PARLAMENTARIA



(Destinados a promover el desarrollo de los procedimientos parlamentarios) Arts. del 66 al 69 del Reglamento del Congreso de la República



**INSTRUMENTOS PROCESALES
PARLAMENTARIOS**

PROPOSICIONES LEGISLATIVAS

ÁREA DE ESTADÍSTICA PARLAMENTARIA

PROPOSICIONES LEGISLATIVAS PRESENTADAS Y APROBADAS POR GRUPO PARLAMENTARIO

Período Anual de Sesiones 2023-2024
(Del 27 de julio al 30 de setiembre de 2023)

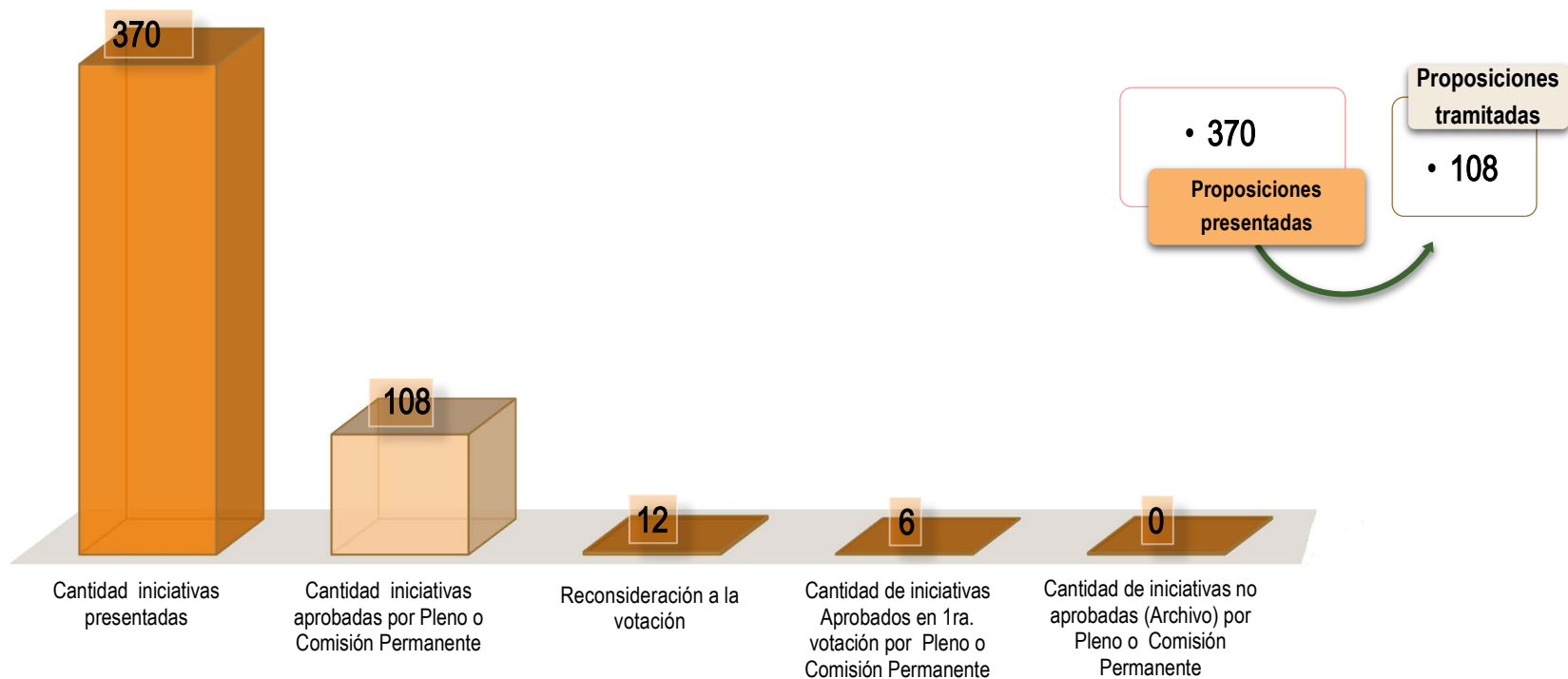
Grupo Parlamentario	Cantidad de iniciativas presentadas	Cantidad de iniciativas aprobadas por el Pleno o la Comisión Permanente	Reconsideración a la votación	Cantidad de iniciativas aprobadas en 1ra. votación por el Pleno o la Comisión Permanente	Cantidad de iniciativas no aprobadas (Archivo) por el Pleno o la Comisión Permanente	Porcentaje de iniciativas presentadas	Porcentaje de iniciativas aprobadas	Porcentaje de iniciativas no aprobados
Fuerza Popular	37	15	2	2	0	10.00%	4.05%	0.00%
Perú Libre	36	24	4	1	0	9.73%	6.49%	0.00%
Alianza para el Progreso	21	12	0	0	0	5.68%	3.24%	0.00%
Cambio Democrático - Juntos por el Perú	27	4	1	0	0	7.30%	14.81%	0.00%
Bloque Magisterial de Concertación Nacional	40	8	1	0	0	10.81%	2.16%	0.00%
Renovación Popular	15	8	0	0	0	4.05%	2.16%	0.00%
Avanza País - Partido de Integración Social	17	5	1	2	0	4.59%	1.35%	0.00%
Podemos Perú	20	2	0	0	0	5.41%	0.54%	0.00%
Acción Popular	48	11	0	0	0	12.97%	2.97%	0.00%
Perú Bicentenario	21	3	1	0	0	5.68%	0.81%	0.00%
Somos Perú	7	3	0	0	0	1.89%	0.81%	0.00%
Unidad y Diálogo Parlamentario	51	0	0	0	0	13.78%	0.00%	0.00%
No agrupado	28	2	0	0	0	7.57%	0.54%	0.00%
Perú Democrático	0	8	0	0	0	0.00%	2.16%	0.00%
Integración y Desarrollo	0	0	0	1	0	0.00%	0.00%	0.00%
Somos Perú - Partido Morado	0	0	0	0	0	0.00%	0.00%	0.00%
Multipartidario	0	0	0	0	0	0.00%	0.00%	0.00%
Congreso	0	0	0	0	0	0.00%	0.00%	0.00%
Comisión Especial (no es grupo parlamentario)	0	0	0	0	0	0.00%	0.00%	0.00%
Congreso actualizados 2016-2021	2	3	2	0	0	0.54%	0.81%	0.00%
Total	370	108	12	6	0	100.00%	---	---

Fuente: Sistema de Proyectos de Ley del Área de Trámite y Digitalización de Documentos.

Elaboración: Área de Estadística Parlamentaria.

PROPOSICIONES LEGISLATIVAS PRESENTADAS Y APROBADAS POR GRUPO PARLAMENTARIO

Período Anual de Sesiones 2023-2024
(Del 27 de julio al 30 de setiembre de 2023)



Fuente: Sistema de Proyectos de Ley del Área de Trámite y Digitalización de Documentos.
Elaboración: Área de Estadística.



PROPOSICIONES LEGISLATIVAS PRESENTADAS Y APROBADAS POR PROPONENTE

Período Anual de Sesiones 2023-2024

(Del 27 de julio al 30 de setiembre de 2023)

Proponente	Cantidad de iniciativas presentadas	Cantidad de iniciativas aprobadas por el Pleno o la Comisión Permanente	Reconsideración a la votación	Cantidad de iniciativas aprobadas en 1ra. votación por el Pleno o la Comisión Permanente	Cantidad de iniciativas no aprobadas (Archivo) por el Pleno o la Comisión Permanente	Porcentaje de iniciativas presentadas	Porcentaje de iniciativas aprobadas	Porcentaje de iniciativas no aprobados
Congreso de la República	370	108	12	6	0	89.59%	26.15%	0.00%
Poder Ejecutivo	25	8	0	0	0	6.05%	1.94%	0.00%
Poder Judicial	3	0	0	0	0	0.73%	0.00%	0.00%
Ministerio Público	0	0	0	0	0	0.00%	0.00%	0.00%
Tribunal Constitucional	0	0	0	0	0	0.00%	0.00%	0.00%
Contraloría General de la República	1	2	0	0	0	0.24%	0.48%	0.00%
Defensoría del Pueblo	0	0	0	0	0	0.00%	0.00%	0.00%
Jurado Nacional de Elecciones	1	0	0	0	0	0.24%	0.00%	0.00%
Junta Nacional de Justicia	0	0	0	0	0	0.00%	0.00%	0.00%
Gobiernos Regionales	1	0	0	0	0	0.24%	0.00%	0.00%
Gobiernos Locales	11	0	0	0	0	2.66%	0.00%	0.00%
Colegios Profesionales	1	0	0	0	0	0.24%	0.00%	0.00%
Iniciativas Ciudadanas	0	0	0	0	0	0.00%	0.00%	0.00%
Total	413	118	12	6	0	100.00%	---	---

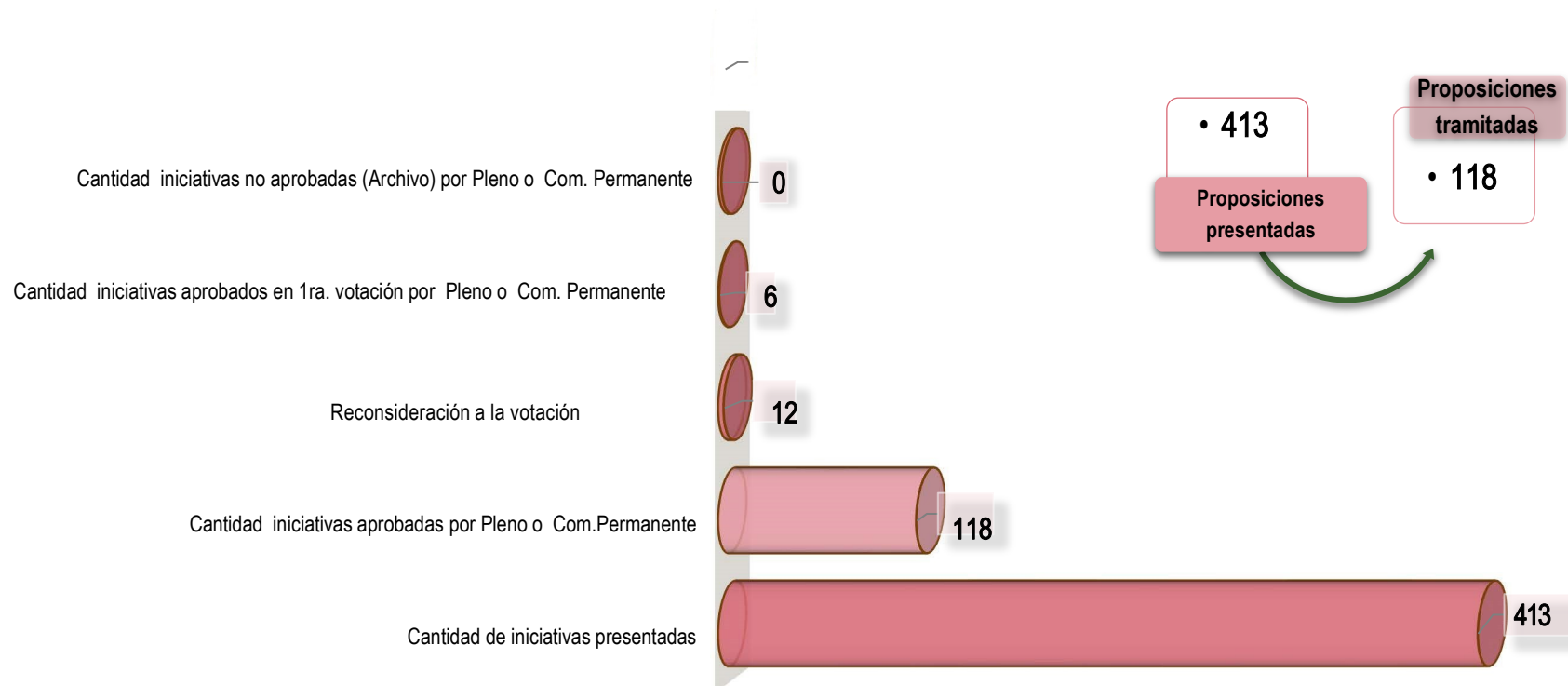
Fuente: Sistema de Proyectos de Ley del Área de Trámite y Digitalización de Documentos.

Elaboración: Área de Estadística Parlamentaria.

PROPOSICIONES LEGISLATIVAS PRESENTADAS Y APROBADAS POR PROPONENTE

Período Anual de Sesiones 2023-2024

(Del 27 de julio al 30 de setiembre de 2023)



Fuente: Sistema de Proyectos de Ley del Área de Trámite y Digitalización de Documentos.

Elaboración: Área de Estadística.





**INSTRUMENTOS PROCESALES
PARLAMENTARIOS**

MOCIONES DE ORDEN DEL DÍA

ÁREA DE ESTADÍSTICA PARLAMENTARIA

- a) Presentadas y tramitadas por Grupo Parlamentario
- b) Clasificadas por tipo de Moción

MOCIONES DE ORDEN DEL DÍA PRESENTADAS Y TRAMITADAS POR GRUPO PARLAMENTARIO

Período Anual de Sesiones 2023-2024

(Del 27 de julio al 30 de setiembre de 2023)

Grupo Parlamentario	Cantidad de mociones presentadas	Mociones para ser vistas por el Consejo Directivo	Cantidad de mociones tramitadas	Porcentaje de mociones presentadas	% Vistas por el Consejo Directivo	% Mociones tramitadas
Fuerza Popular	126	123	3	12.70%	12.40%	0.30%
Perú Libre	285	257	28	28.73%	25.91%	2.82%
Alianza para el Progreso	96	94	2	9.68%	9.48%	0.20%
Cambio Democrático - Junto por el Perú	29	26	3	2.92%	2.62%	0.30%
Bloque Magisterial de Concertación Nacional	35	32	3	3.53%	3.23%	0.30%
Renovación Popular	67	66	1	6.75%	6.65%	0.10%
Avanza País - Partido de Integración Social	34	29	5	3.43%	2.92%	0.50%
Podemos Perú	36	34	2	3.63%	3.43%	0.20%
Acción Popular	74	70	4	7.46%	7.06%	0.40%
Perú Bicentenario	37	34	3	3.73%	3.43%	0.30%
Somos Perú	16	15	1	1.61%	1.51%	0.10%
Unidad y Diálogo Parlamentario	64	63	1	6.45%	6.35%	0.10%
No agrupado	81	78	3	8.17%	7.86%	0.30%
Multipartidario	12	5	7	1.21%	0.50%	0.71%
Total	992	926	66	100.00%	93.35%	6.65%

Fuente: Sistema de Mociones de Orden del Día del Área de Trámite Documentario

Elaboración: Área de Estadística Parlamentaria



CLASIFICADAS POR TIPO DE MOCIÓN
Período Anual de Sesiones 2023-2024
(Del 27 de julio al 30 de setiembre de 2023)

Clasificación	Cantidad de mociones presentadas	Mociones para ser vistas por el Consejo Directivo	Cantidad de mociones tramitadas	Porcentaje de mociones presentadas	Porcentaje de mociones para ser vistas por el Consejo Directivo	Porcentaje de mociones tramitadas
Censura de los miembros del Consejo de ministros	1	0	1	0.10%	0.00%	0.10%
Censura de los miembros de la Mesa Directiva del Congreso	0	0	0	0.00%	0.00%	0.00%
Comisiones Especiales	19	3	16	1.92%	0.30%	1.61%
Comisiones de Investigación	3	1	2	0.30%	0.10%	0.20%
Exhortación	0	0	0	0.00%	0.00%	0.00%
De felicitación	0	0	0	0.00%	0.00%	0.00%
De interés Nacional	3	2	1	0.30%	0.20%	0.10%
Interpelación	3	0	3	0.30%	0.00%	0.30%
Invitación a Ministros	5	1	4	0.50%	0.10%	0.40%
Otorgar facultades de investigación	0	0	0	0.00%	0.00%	0.00%
Otras	11	2	9	1.11%	0.20%	0.91%
De pesar	0	0	0	0.00%	0.00%	0.00%
Saludo y homenaje	947	917	30	95.46%	92.44%	3.02%
Vacancia	0	0	0	0.00%	0.00%	0.00%
Total	992	926	66	100.00%	93.35%	6.65%

Fuente: Sistema de Mociones de Orden del Día del Área de Trámite Documentario

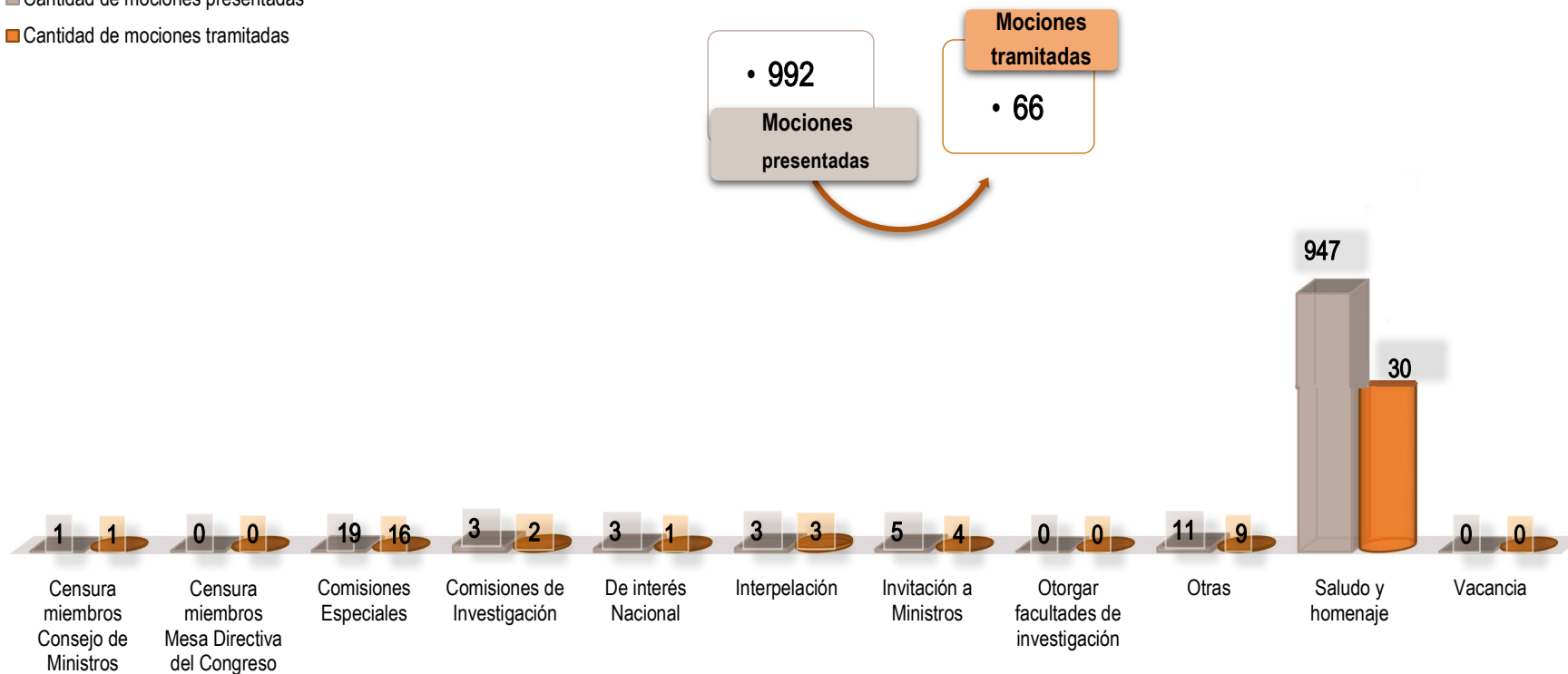
Elaboración: Área de Estadística Parlamentaria

CLASIFICADAS POR TIPO DE MOCIÓN

Período Anual de Sesiones 2023-2024

(Del 27 de julio al 30 de setiembre de 2023)

■ Cantidad de mociones presentadas
■ Cantidad de mociones tramitadas



Fuente: Sistema de Mociones de Orden del Día del Área de Trámite y Digitalización de Documentos.

Elaboración: Área de Estadística.





**INSTRUMENTOS PROCESALES
PARLAMENTARIOS**

PEDIDOS DE INFORMACIÓN

ÁREA DE ESTADÍSTICA PARLAMENTARIA

- a) Presentados y atendidos por Grupo Parlamentario
- b) Clasificados por sector público

PEDIDOS DE INFORMACIÓN PRESENTADOS POR GRUPOS PARLAMENTARIOS

Período Anual de Sesiones 2023-2024

(Del 27 de julio al 30 de setiembre de 2023)

Grupo Parlamentario	Total Pedidos	Presentados	Atendidos	Reiterativos	% Total pedidos	% Presentados	% Atendidos	% Reiterativos
Fuerza Popular	34	18	11	5	10.27%	5.44%	3.32%	1.51%
Perú Libre	8	8	0	0	2.42%	2.42%	0.00%	0.00%
Alianza para el Progreso	21	6	8	7	6.34%	1.81%	2.42%	2.11%
Cambio Democrático - Juntos por el Perú	86	44	38	4	25.98%	13.29%	11.48%	1.21%
Avanza País - Partido de Integración Social	24	9	12	3	7.25%	2.72%	3.63%	0.91%
Acción Popular	2	0	1	1	0.60%	0.00%	0.30%	0.30%
Perú Bicentenario	15	11	1	3	4.53%	3.32%	0.30%	0.91%
Somos Perú	4	0	2	2	1.21%	0.00%	0.60%	0.60%
Unidad y Diálogo Parlamentario	17	16	1	0	5.14%	4.83%	0.30%	0.00%
No Agrupados	120	118	2	0	36.25%	35.65%	0.60%	0.00%
Total	331	230	76	25	100.00%	69.49%	22.96%	7.55%

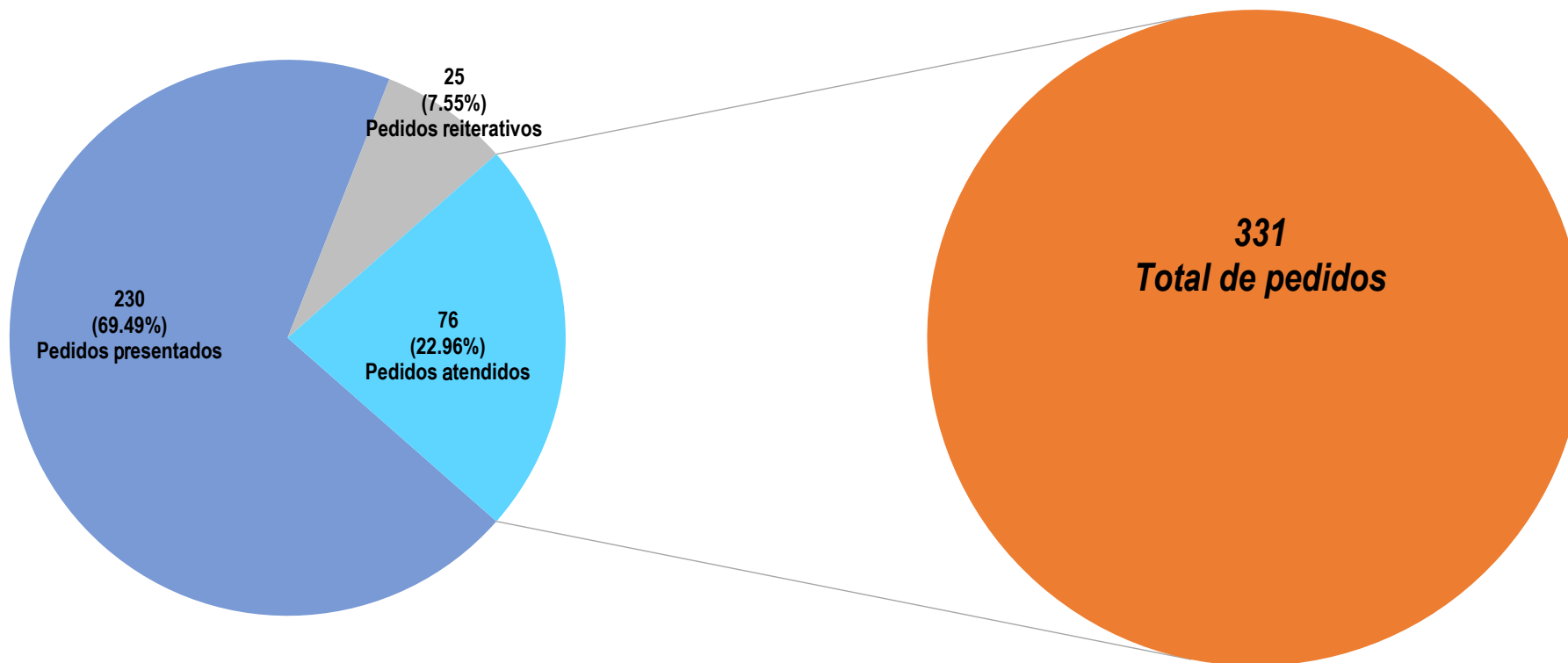
Fuentes: Portal de la Institución.

Elaboración: Área de Estadística Parlamentaria.

Pedidos	Total	Porcentaje
Presentados	230	69.49%
Atendidos	76	22.96%
Reiterativos	25	7.55%
Total de presentados	331	100.00%

PEDIDOS DE INFORMACIÓN PRESENTADOS POR GRUPOS PARLAMENTARIOS

Período Anual de Sesiones 2023-2024
(Del 27 de julio al 30 de setiembre de 2023)



PEDIDOS DE INFORMACIÓN CLASIFICADOS POR SECTOR PÚBLICO

Periodo Anual de Sesiones 2023-2024
(Del 27 de julio al 30 de setiembre de 2023)

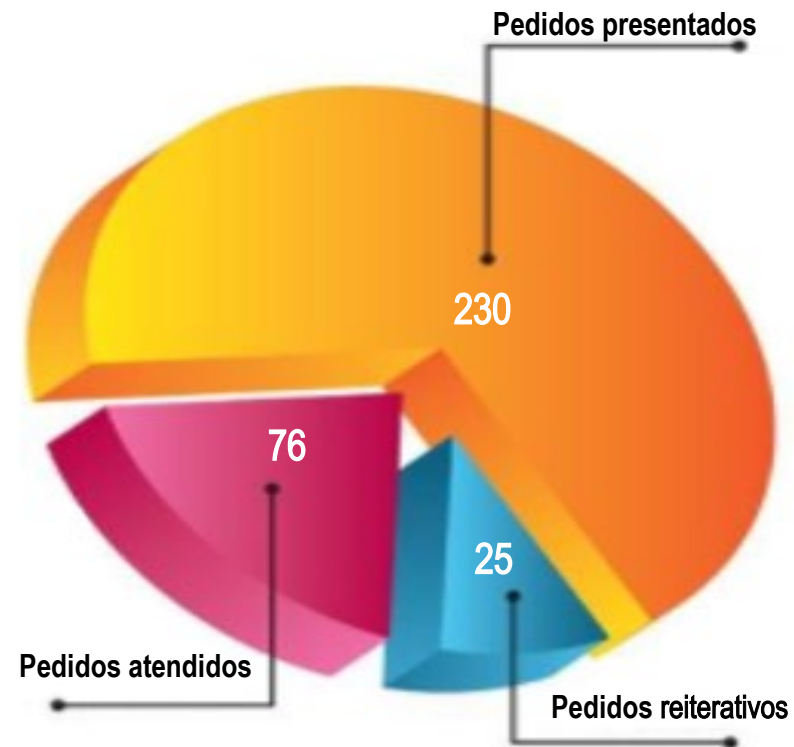
Sector público	Total Pedidos	Presentados	Atendidos	Reiterativos	% Total pedidos	% Presentados	% Atendidos	% Reiterativos
Presidencia del Consejo de Ministros - PCM	27	15	11	1	8.16%	4.53%	3.32%	0.30%
Ministerio de Desarrollo Agrario y Riego - MIDAGRI	21	13	7	1	6.34%	3.93%	2.11%	0.30%
Ministerio del Ambiente - MINAM	7	4	2	1	2.11%	1.21%	0.60%	0.30%
Ministerio de Comercio Exterior y Turismo - MINCETUR	2	2	0	0	0.60%	0.60%	0.00%	0.00%
Ministerio de Cultura - MINCUL	12	10	2	0	3.63%	3.02%	0.60%	0.00%
Ministerio de Defensa - MINDEF	10	5	2	3	3.02%	1.51%	0.60%	0.91%
Ministerio de Desarrollo e Inclusión Social - MIDIS	3	1	2	0	0.91%	0.30%	0.60%	0.00%
Ministerio de Economía y Finanzas - MEF	21	14	6	1	6.34%	4.23%	1.81%	0.30%
Ministerio de Educación - MINEDU	11	9	2	0	3.32%	2.72%	0.60%	0.00%
Ministerio de Energía y Minas - MINEM	7	6	1	0	2.11%	1.81%	0.30%	0.00%
Ministerio del Interior - MININTER	12	6	2	4	3.63%	1.81%	0.60%	1.21%
Ministerio de Justicia y Derechos Humanos - MINJUSDH	13	9	3	1	3.93%	2.72%	0.91%	0.30%
Ministerio de la Mujer y Poblaciones Vulnerables - MIMP	2	2	0	0	0.60%	0.60%	0.00%	0.00%
Ministerio de la Producción - PRODUCE	2	2	0	0	0.60%	0.60%	0.00%	0.00%
Ministerio de Relaciones Exteriores - MRE	2	2	0	0	0.60%	0.60%	0.00%	0.00%
Ministerio de Salud - MINSA	14	6	5	3	4.23%	1.81%	1.51%	0.91%
Ministerio de Trabajo y Promoción del Empleo - MTPE	19	13	5	1	5.74%	3.93%	1.51%	0.30%
Ministerio de Transporte y Comunicaciones - MTC	11	6	4	1	3.32%	1.81%	1.21%	0.30%
Ministerio de Vivienda Construcción y Saneamiento - MVCS	7	4	3	0	2.11%	1.21%	0.91%	0.00%
Poder Judicial - PJ	1	1	0	0	0.30%	0.30%	0.00%	0.00%
Contraloría General de la República - CGR	6	5	1	0	1.81%	1.51%	0.30%	0.00%
Ministerio Público Fiscalía de la Nación - MPFN	5	4	1	0	1.51%	1.21%	0.30%	0.00%
Defensoría del Pueblo - DP	2	2	0	0	0.60%	0.60%	0.00%	0.00%
Gobierno Regional - GORE	58	47	7	4	17.52%	14.20%	2.11%	1.21%
Gobierno Locales	51	37	10	4	15.41%	11.18%	3.02%	1.21%
Universidades	3	3	0	0	0.91%	0.91%	0.00%	0.00%
Otros organismos públicos	2	2	0	0	0.60%	0.60%	0.00%	0.00%
Total	331	230	76	25	100.00%	69.49%	22.96%	7.55%

Fuentes: Portal de la Institución.

Elaboración: Área de Estadística Parlamentaria.

PEDIDOS DE INFORMACIÓN CLASIFICADOS POR SECTOR PÚBLICO

Período Anual de Sesiones 2023-2024
(Del 27 de julio al 30 de setiembre de 2023)






FUNCIONAMIENTO DEL CONGRESO

SESIONES

ÁREA DE ESTADÍSTICA PARLAMENTARIA



(Carácter deliberante)
Capítulo III, Arts. 26, 29 al 31-A, 51;
Capítulo IV, Arts. 42 al 46 del Reglamento
del Congreso de la República.



SESIONES

SESIONES Y HORAS DEL PLENO DEL CONGRESO

ÁREA DE ESTADÍSTICA PARLAMENTARIA

SESIONES Y HORAS DEL PLENO

Período Anual de Sesiones 2023-2024

(Del 27 de julio al 30 de setiembre de 2023)

N.º Sesión	Mes/Año	Fecha de sesión	Sesiones	Horas
1	Julio - 2023	27/07/2023	1	0:13:00
2		28/07/2023	1	4:28:00
Subtotal julio			2	4:41:00
3	Agosto - 2023	3/08/2023	1	2:18:00
4		14/08/2023	1	1:15:00
5		17/08/2023	1	0:56:00
6		31/08/2023	1	9:53:00
Subtotal agosto			4	14:22:00
7	Setiembre - 2023	6/09/2023	1	5:23:00
8		7/09/2023	1	8:22:00
9		13/09/2023	1	3:57:00
10		14/09/2023	1	3:14:00
11*		20/09/2023	1	1:46:00
12		20/09/2023	1	3:30:00
13		21/09/2023	1	9:06:00
Subtotal setiembre			7	35:18:00
TOTAL			13	54:21:00

Elaboración: Área de Estadística Parlamentaria

Actualizado al 30 de setiembre de 2023

(*)conmemoración del 201.º aniversario del Congreso de la República

SESIONES Y HORAS DEL PLENO

Período Anual de Sesiones 2023-2024

(Del 27 de julio al 30 de setiembre de 2023)

RESUMEN DE LAS SESIONES Y HORAS DEL PLENO

Mes	Año	Sesiones	Horas
Jul-23	2023	2	4:41:00
Ago-23	2023	4	14:22:00
Set-23	2023	7	35:18:00
Oct-23	2023	0	0:00:00
Nov-23	2023	0	0:00:00
Dic-23	2023	0	0:00:00
Ene-24	2024	0	0:00:00
Feb-24	2024	0	0:00:00
Mar-24	2024	0	0:00:00
Abr-24	2024	0	0:00:00
May-24	2024	0	0:00:00
Jun-24	2024	0	0:00:00
Jul-24	2024	0	0:00:00
Total		13	54:21:00



Fuente : Portal Institucional del Congreso de la República (Departamento de Redacción del Diario de los Debates)

Elaboración: Área de Estadística Parlamentaria

Actualizado al 30 de setiembre de 2023





SESIONES

SESIONES Y HORAS DE LA COMISIÓN PERMANENTE

ÁREA DE ESTADÍSTICA PARLAMENTARIA

SESIONES Y HORAS DE LA COMISIÓN PERMANENTE

Período Anual de Sesiones 2023-2024

(Del 27 de julio al 30 de setiembre de 2023)

N.º Sesión	Mes/Año	Fecha de sesión	Sesiones	Horas
1	Agosto - 2023	16/08/2023	1	0:19:00
Subtotal agosto			1	0:19:00
2		1/09/2023	1	0:30:00
3	Setiembre - 2023	6/09/2023	1	2:29:00
4		22/09/2023	1	2:48:00
Subtotal setiembre			3	5:47:00
TOTAL			4	6:06:00

Elaboración: Área de Estadística Parlamentaria

Actualizado al 30 de setiembre de 2023

SESIONES Y HORAS DE LA COMISIÓN PERMANENTE

Período Anual de Sesiones 2023-2024

(Del 27 de julio al 30 de setiembre de 2023)

RESUMEN DE LAS SESIONES Y HORAS DE LA COMISIÓN PERMANENTE

Mes	Año	Sesiones	Horas
Jul-23	2023	0	0:00:00
Ags-23	2023	1	0:19:00
Set-23	2023	3	5:47:00
Oct-23	2023	0	0:00:00
Nov-23	2023	0	0:00:00
Dic-23	2023	0	0:00:00
Ene-24	2024	0	0:00:00
Feb-24	2024	0	0:00:00
Mar-24	2024	0	0:00:00
Abr-24	2024	0	0:00:00
May-24	2024	0	0:00:00
Jun-24	2024	0	0:00:00
Jul-24	2024	0	0:00:00
Total		4	6:06:00



Fuente : Portal Institucional del Congreso de la República (Comisión Permanente)

Elaboración: Área de Estadística Parlamentaria

Actualizado al 30 de setiembre de 2023





SESIONES

SESIONES Y HORAS DEL CONSEJO DIRECTIVO

ÁREA DE ESTADÍSTICA PARLAMENTARIA

SESIONES Y HORAS DEL CONSEJO DIRECTIVO

Período Anual de Sesiones 2023-2024

(Del 27 de julio al 30 de setiembre de 2023)

N° Sesión	Mes/Año	Fecha de sesión	Sesiones	Horas
1		2/08/2023	1	0:24:00
2	Agosto - 2023	14/08/2023	1	1:09:00
3		17/08/2023	1	0:16:00
Subtotal agosto			3	1:49:00
4	Setiembre - 2023	4/09/2023	1	1:20:00
5		18/09/2023	1	1:17:00
Subtotal setiembre			2	2:37:00
TOTAL GENERAL:			5	4:26:00

Elaboración: Área de Estadística Parlamentaria
Actualizado al 30 de setiembre de 2023

SESIONES Y HORAS DEL CONSEJO DIRECTIVO

Período Anual de Sesiones 2023-2024

(Del 27 de julio al 30 de setiembre de 2023)

RESUMEN DE LAS SESIONES Y HORAS DEL CONSEJO DIRECTIVO

Mes	Año	Sesiones	Horas
Ago 23	2023	3	1:49:00
Set 23	2023	2	2:37:00
Oct 23	2023	0	0:00:00
Nov 23	2023	0	0:00:00
Dic 23	2023	0	0:00:00
Ene 24	2024	0	0:00:00
Feb 24	2024	0	0:00:00
Mar 24	2024	0	0:00:00
Abr 24	2024	0	0:00:00
May 24	2024	0	0:00:00
Jun 24	2024	0	0:00:00
Jul 24	2024	0	0:00:00
Total		5	4:26:00



Fuente : Portal Institucional del Congreso de la República (Consejo Directivo)

Elaboración: Área de Estadística Parlamentaria

Actualizado al 30 de setiembre de 2023





SESIONES

SESIONES Y HORAS DE LA JUNTA DE PORTAVOCES

ÁREA DE ESTADÍSTICA PARLAMENTARIA

SESIONES Y HORAS DE LA JUNTA DE PORTAVOCES

Período Anual de Sesiones 2023-2024

(Del 27 de julio al 30 de setiembre de 2023)

N° Sesión	Mes/Año	Fecha de sesión	Sesiones	Horas
1	Julio - 2023	27/07/2023	1	00:10
Subtotal Julio 23			1	0:10:00
2	Agosto - 2023	2/08/2023	1	5:24:00
3		10/08/2023	1	4:34:00
4		16/08/2023	1	0:18:00
5		29/08/2023	1	0:42:00
Subtotal Agosto 23			4	10:58:00
6	Setiembre - 2023	13/09/2023	1	1:37:00
7		19/09/2023	1	0:53:00
Subtotal Setiembre 23			2	2:30:00
TOTAL GENERAL:			7	13:38:00

Elaboración: Área de Estadística Parlamentaria
 Actualizado al 30 de setiembre de 2023

SESIONES Y HORAS DE LA JUNTA DE PORTAVOCES

Período Anual de Sesiones 2023-2024

(Del 27 de julio al 30 de setiembre de 2023)

RESUMEN DE LAS SESIONES Y HORAS DE LA JUNTA DE PORTAVOCES

Mes	Año	Sesiones	Horas
Jul 23	2023	1	0:10:00
Ago 23	2023	4	10:58:00
Set 23	2023	2	2:30:00
Oct 23	2023	0	0:00:00
Nov 23	2023	0	0:00:00
Dic 23	2023	0	0:00:00
Ene 24	2024	0	0:00:00
Feb 24	2024	0	0:00:00
Mar 24	2024	0	0:00:00
Abr 24	2024	0	0:00:00
May 24	2024	0	0:00:00
Jun 24	2024	0	0:00:00
Jul 24	2024	0	0:00:00
Total		7	13:38:00



Fuente : Portal Institucional del Congreso de la República (Área de Redacción del Acta)

Elaboración: Área de Estadística Parlamentaria

Actualizado al 30 de setiembre de 2023





SESIONES

SESIONES Y HORAS DE LA MESA DIRECTIVA

ÁREA DE ESTADÍSTICA PARLAMENTARIA

SESIONES Y HORAS DE LA MESA DIRECTIVA

Período Anual de Sesiones 2023-2024

(Del 27 de julio al 30 de setiembre de 2023)

NºActa	Mes	Fecha de sesión	Acuerdos	Horas
1	Julio	27/07/2023	AC001-002	0:35:00
Subtotal Julio 2023		1	2	0:35:00
2	Agosto	1/08/2023	AC003-004-005	0:50:00
3		3/08/2023	AC006	0:10:00
4		10/08/2023	AC007-008-009	0:20:00
5		16/08/2023	AC010-011	0:15:00
6		17/08/2023	AC012	0:10:00
Subtotal agosto 2023		5	10	2:55:00
7	Setiembre	1/09/2023	AC013-014-015-016-017-018-019-020-021	1:07:00
8		12/09/2023	AC022-23-24-25-26-27	1:35:00
		2	15	2:42:00
TOTAL GENERAL		8	27	6:12:00

Elaboración: Área de Estadística Parlamentaria

Actualizado al 30 de setiembre de 2023

Información publicada por la OM al 29-09-23 - 10:45:00 horas

SESIONES Y HORAS DE LA MESA DIRECTIVA Período Anual de Sesiones 2023-2024

(Del 27 de julio al 30 de setiembre de 2023)

RESUMEN DE LAS SESIONES Y HORAS DE LA MESA DIRECTIVA

Mes	Años	Sesiones	Acuerdos	Horas
Julio	2023	1	2	0:35:00
Agosto	2023	5	10	2:55:00
Setiembre	2023	2	15	2:42:00
Octubre	2023			
Noviembre	2023			
Diciembre	2023			
Enero	2024			
Febrero	2024			
Marzo	2024			
Abril	2024			
Mayo	2024			
Junio	2024			
Julio	2024			
Total		8	27	6:12:00

Fuente : Portal Institucional del Congreso de la República (Mesa Directiva - Oficialía Mayor)

Información publicada por la OM al 29-09-23 - 10:45:00 horas

Actualizado al 30 de setiembre de 2023

