



FUNCIONAMIENTO DEL CONGRESO

CONGRESO EN CIFRAS

Período Anual de Sesiones 2023-2024

DIP Departamento de
Investigación
Parlamentaria

Al 31 de octubre de 2023

ÁREA DE ESTADÍSTICA
PARLAMENTARIA

1) Funcionamiento del Congreso

Índice

I. Instrumentos Procesales Parlamentarios



1.1 Propositiones legislativas

1.2 Mociones de Orden del Día

1.3 Pedidos de información

II. Sesiones y horas de los Órganos Parlamentarios




- a) Sesiones y horas del Pleno del Congreso
- b) Sesiones y horas de la Comisión Permanente
- c) Sesiones y horas del Consejo Directivo
- d) Sesiones y horas de la Junta de Portavoces
- e) Sesiones y horas de la Mesa Directiva



FUNCIONAMIENTO DEL CONGRESO

INSTRUMENTOS PROCESALES PARLAMENTARIOS

ÁREA DE ESTADÍSTICA PARLAMENTARIA



(Destinados a promover el desarrollo de los
procedimientos parlamentarios)
arts. del 66 al 69 del Reglamento del Congreso de
la República.



INSTRUMENTOS PROCESALES PARLAMENTARIOS

PROPOSICIONES LEGISLATIVAS

ÁREA DE ESTADÍSTICA PARLAMENTARIA

- a) Presentadas y aprobadas por Grupo Parlamentario
- b) Presentadas y aprobadas por Proponente

PROPOSICIONES LEGISLATIVAS PRESENTADAS Y APROBADAS POR GRUPO PARLAMENTARIO

Período Anual de Sesiones 2023-2024
(Del 27 de julio al 31 de octubre de 2023)

Grupo Parlamentario	Cantidad de iniciativas presentadas	Cantidad de iniciativas aprobadas por el Pleno o la Comisión Permanente	Reconsideración a la votación	Cantidad de iniciativas aprobadas en 1ra. votación por el Pleno o la Comisión Permanente	Cantidad de iniciativas no aprobadas (Archivo) por el Pleno o la Comisión Permanente	Porcentaje de iniciativas presentadas	Porcentaje de iniciativas aprobadas	Porcentaje de iniciativas no aprobadas
Fuerza Popular	55	27	2	1	0	9.12%	4.48%	0.00%
Perú Libre	73	33	4	2	0	12.11%	5.47%	0.00%
Alianza para el Progreso	36	20	0	0	0	5.97%	3.32%	0.00%
Cambio Democrático - Juntos por el Perú	39	10	1	0	0	6.47%	25.64%	0.00%
Bloque Magisterial de Concertación Nacional	61	19	1	0	0	10.12%	3.15%	0.00%
Renovación Popular	16	12	0	0	0	2.65%	1.99%	0.00%
Avanza País - Partido de Integración Social	25	12	1	1	0	4.15%	1.99%	0.00%
Podemos Perú	41	3	0	0	0	6.80%	0.50%	0.00%
Acción Popular	70	25	0	0	0	11.61%	4.15%	0.00%
Perú Bicentenario	34	3	1	0	0	5.64%	0.50%	0.00%
Somos Perú	17	7	0	0	0	2.82%	1.16%	0.00%
Unidad y Diálogo Parlamentario	84	0	0	0	0	13.93%	0.00%	0.00%
No agrupados	46	3	0	0	0	7.63%	0.50%	0.00%
Perú Democrático	0	9	0	0	0	0.00%	1.49%	0.00%
Integración y Desarrollo	0	1	0	1	0	0.00%	0.17%	0.00%
Somos Perú - Partido Morado	0	0	0	0	0	0.00%	0.00%	0.00%
Multipartidario	3	0	0	0	0	0.50%	0.00%	0.00%
Congreso	0	0	0	0	0	0.00%	0.00%	0.00%
Comisión Especial (no es grupo parlamentario)	0	0	0	0	0	0.00%	0.00%	0.00%
Congreso actualizados 2016-2021	3	7	2	0	0	0.50%	1.16%	0.00%
Total	603	191	12	5	0	100.00%	---	---

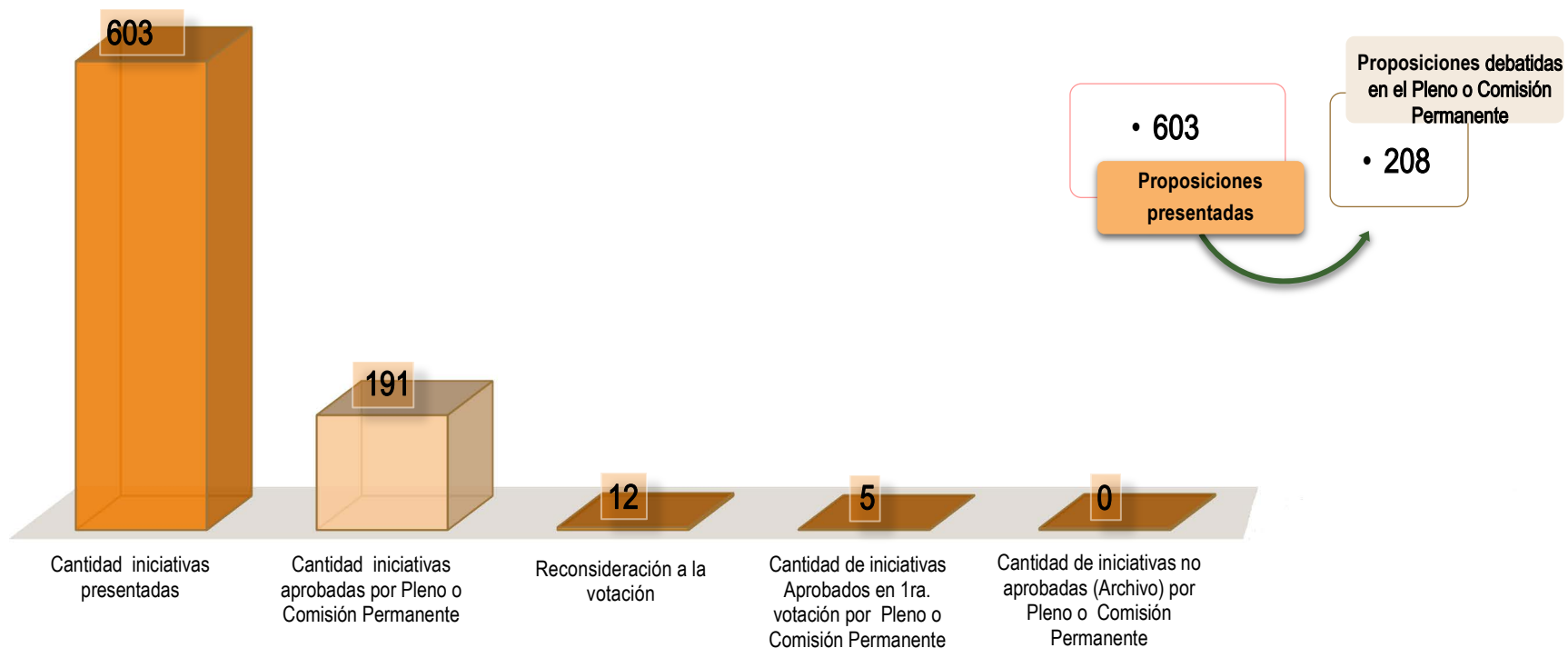
Fuente: Sistema de Proyectos de Ley del Área de Trámite y Digitalización de Documentos.

Elaboración: Área de Estadística Parlamentaria.

Nota: los proyectos de ley aprobados son ingresados en el presente Periodo Anual de Sesiones como de Periodos Parlamentarios Anteriores.

PROPOSICIONES LEGISLATIVAS PRESENTADAS Y APROBADAS POR GRUPO PARLAMENTARIO

Período Anual de Sesiones 2023-2024
(Del 27 de julio al 31 de octubre de 2023)



Fuente: Sistema de Proyectos de Ley del Área de Trámite y Digitalización de Documentos.
Elaboración: Área de Estadística Parlamentaria



PROPOSICIONES LEGISLATIVAS PRESENTADAS Y APROBADAS POR PROPONENTE

Período Anual de Sesiones 2023-2024
(Del 27 de julio al 31 de octubre de 2023)

Proponente	Cantidad de iniciativas presentadas	Cantidad de iniciativas aprobadas por el Pleno o la Comisión Permanente	Reconsideración a la votación	Cantidad de iniciativas aprobadas en 1ra. votación por el Pleno o la Comisión Permanente	Cantidad de iniciativas no aprobadas (Archivo) por el Pleno o la Comisión Permanente	Porcentaje de iniciativas presentadas	Porcentaje de iniciativas aprobadas	Porcentaje de iniciativas no aprobados
Congreso de la República	603	191	12	5	0	91.50%	28.98%	0.00%
Poder Ejecutivo	31	17	0	0	1	4.70%	2.58%	0.15%
Poder Judicial	3	0	0	0	0	0.46%	0.00%	0.00%
Ministerio Público	0	0	0	0	0	0.00%	0.00%	0.00%
Tribunal Constitucional	0	0	0	0	0	0.00%	0.00%	0.00%
Contraloría General de la República	2	2	0	0	0	0.30%	0.30%	0.00%
Defensoría del Pueblo	1	0	0	0	0	0.15%	0.00%	0.00%
Jurado Nacional de Elecciones	1	0	0	0	0	0.15%	0.00%	0.00%
Junta Nacional de Justicia	0	0	0	0	0	0.00%	0.00%	0.00%
Gobiernos Regionales	3	0	0	0	0	0.46%	0.00%	0.00%
Gobiernos Locales	14	0	0	0	0	2.12%	0.00%	0.00%
Colegios Profesionales	1	0	0	0	0	0.15%	0.00%	0.00%
Iniciativas Ciudadanas	0	0	0	0	0	0.00%	0.00%	0.00%
Total	659	210	12	5	1	100.00%	---	---

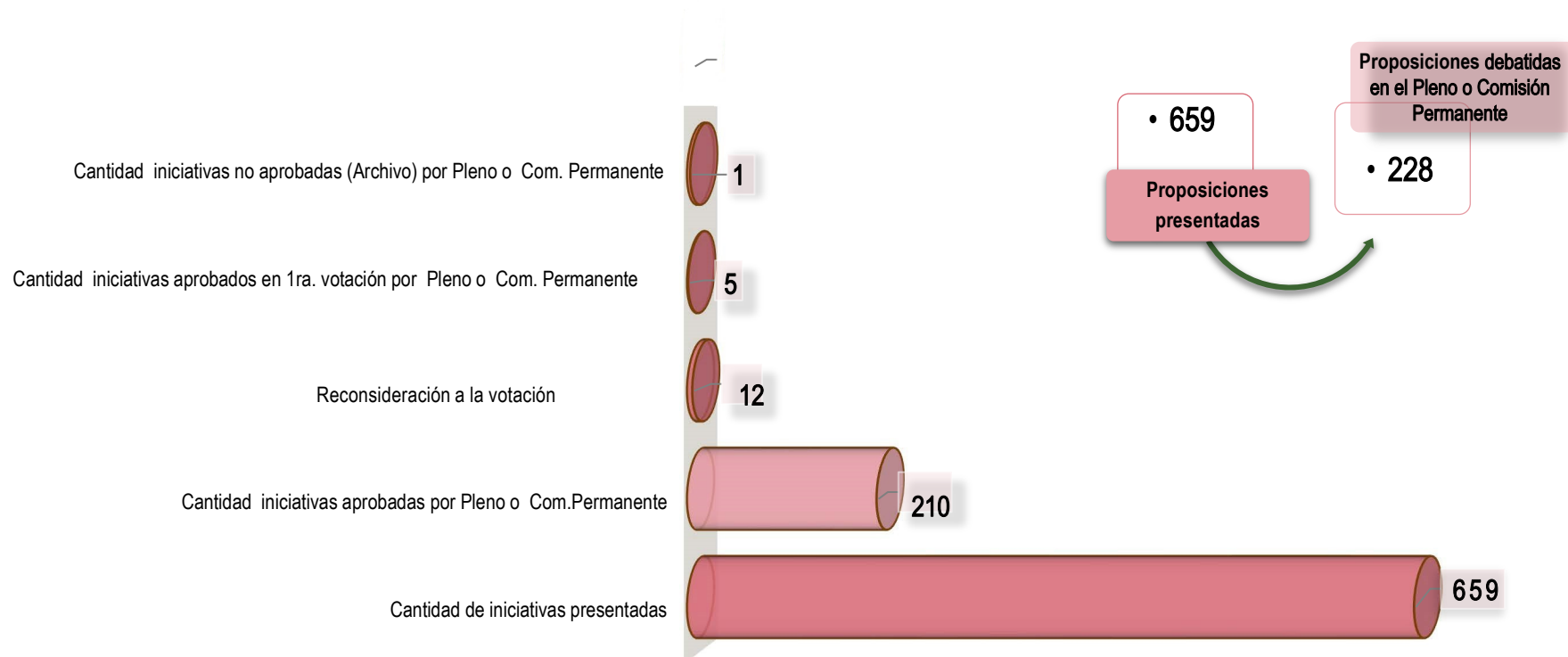
Fuente: Sistema de Proyectos de Ley del Área de Trámite y Digitalización de Documentos.

Elaboración: Área de Estadística Parlamentaria.

Nota: Los proyectos de ley aprobados son ingresados en el presente Período Anual de Sesiones como de Periodos Parlamentarios Anteriores.

PROPOSICIONES LEGISLATIVAS PRESENTADAS Y APROBADAS POR PROPONENTE

Período Anual de Sesiones 2023-2024
(Del 27 de julio al 31 de octubre de 2023)



Fuente: Sistema de Proyectos de Ley del Área de Trámite y Digitalización de Documentos.

Elaboración: Área de Estadística Parlamentaria





INSTRUMENTOS PROCESALES PARLAMENTARIOS

MOCIONES DE ORDEN DEL DÍA

ÁREA DE ESTADÍSTICA PARLAMENTARIA

- a) Presentadas y tramitadas por Grupo Parlamentario
- b) Clasificadas por tipo de Moción

MOCIONES DE ORDEN DEL DÍA PRESENTADAS Y TRAMITADAS POR GRUPO PARLAMENTARIO

Período Anual de Sesiones 2023-2024

(Del 27 de julio al 31 de octubre de 2023)

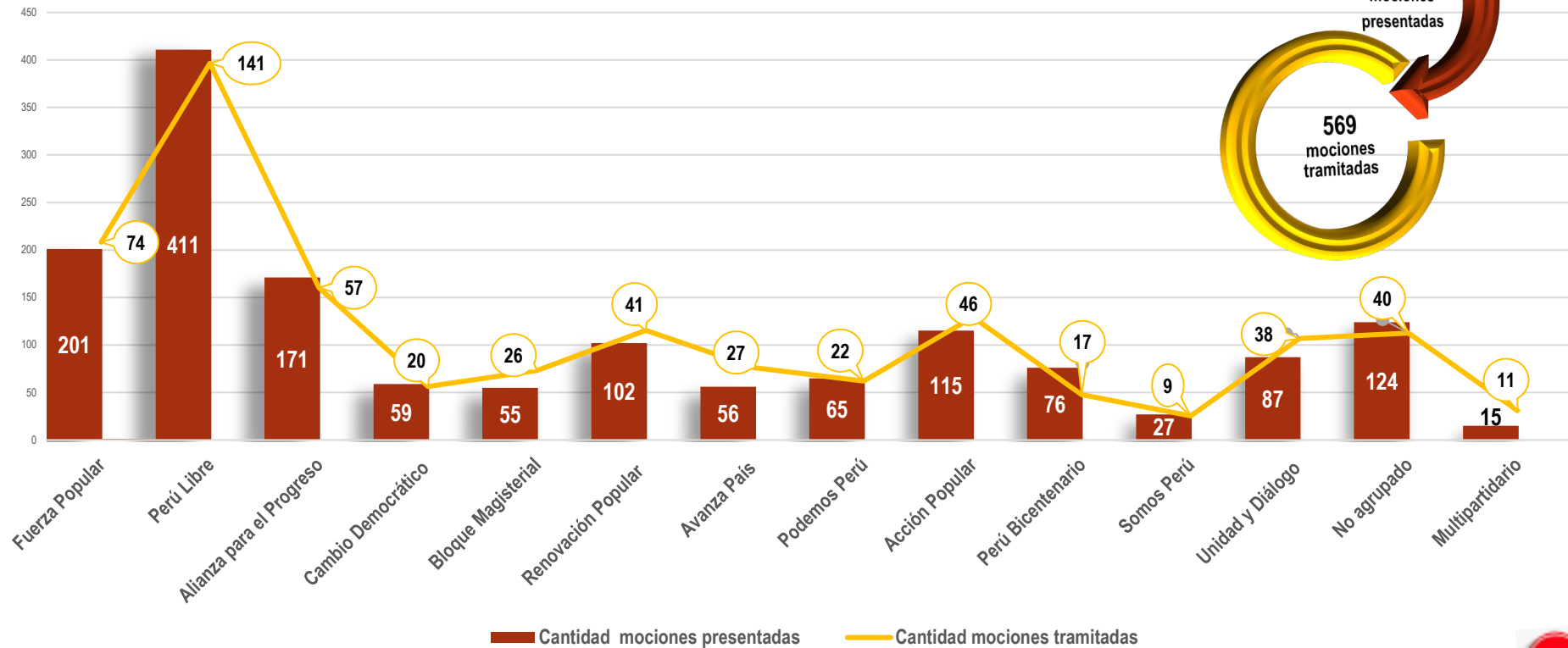
Grupo Parlamentario	Cantidad de mociones presentadas	Mociones para ser vistas por el Consejo Directivo	Cantidad de mociones tramitadas	Porcentaje de mociones presentadas	% Vistas por el Consejo Directivo	% Mociones tramitadas
Fuerza Popular	201	127	74	12.85%	8.12%	4.73%
Perú Libre	411	270	141	26.28%	17.26%	9.02%
Alianza para el Progreso	171	114	57	10.93%	7.29%	3.64%
Cambio Democrático - Juntos por el Perú	59	39	20	3.77%	2.49%	1.28%
Bloque Magisterial de Concertación Nacional	55	29	26	3.52%	1.85%	1.66%
Renovación Popular	102	61	41	6.52%	3.90%	2.62%
Avanza País - Partido de Integración Social	56	29	27	3.58%	1.85%	1.73%
Podemos Perú	65	43	22	4.16%	2.75%	1.41%
Acción Popular	115	69	46	7.35%	4.41%	2.94%
Perú Bicentenario	76	59	17	4.86%	3.77%	1.09%
Somos Perú	27	18	9	1.73%	1.15%	0.58%
Unidad y Diálogo Parlamentario	87	49	38	5.56%	3.13%	2.43%
No agrupado	124	84	40	7.93%	5.37%	2.56%
Multipartidario	15	4	11	0.96%	0.26%	0.70%
Total	1,564	995	569	100.00%	63.62%	36.38%

Fuente: Sistema de Mociones de Orden del Día del Área de Trámite Documentario

Elaboración: Área de Estadística Parlamentaria

MOCIONES DE ORDEN DEL DÍA PRESENTADAS Y TRAMITADAS POR GRUPO PARLAMENTARIO

Período Anual de Sesiones 2023-2024
(Del 27 de julio al 31 de octubre de 2023)



Fuente: Sistema de Mociones de Orden del Día del Área de Trámite Documentario

Elaboración: Área de Estadística Parlamentaria



CLASIFICADAS POR TIPO DE MOCIÓN

Período Anual de Sesiones 2023-2024
(Del 27 de julio al 31 de octubre de 2023)

Clasificación	Cantidad de mociones presentadas	Mociones para ser vistas por el Consejo Directivo	Cantidad de mociones tramitadas	Porcentaje de mociones presentadas	Porcentaje de mociones para ser vistas por el Consejo Directivo	Porcentaje de mociones tramitadas
Censura de los miembros del Consejo de ministros	1	0	1	0.06%	0.00%	0.06%
Censura de los miembros de la Mesa Directiva del Congreso	1	0	1	0.06%	0.00%	0.06%
Comisiones Especiales	20	4	16	1.28%	0.26%	1.02%
Comisiones de Investigación	3	1	2	0.19%	0.06%	0.13%
Exhortación	0	0	0	0.00%	0.00%	0.00%
De felicitación	0	0	0	0.00%	0.00%	0.00%
De interés Nacional	7	6	1	0.45%	0.38%	0.06%
Interpelación	4	0	4	0.26%	0.00%	0.26%
Invitación a Ministros	6	2	4	0.38%	0.13%	0.26%
Otorgar facultades de investigación	0	0	0	0.00%	0.00%	0.00%
Otras	13	3	10	0.83%	0.19%	0.64%
De pesar	0	0	0	0.00%	0.00%	0.00%
Saludo y homenaje	1,508	979	529	96.42%	62.60%	33.82%
Vacancia	1	0	1	0.06%	0.00%	0.06%
Total	1,564	995	569	100.00%	63.62%	36.38%

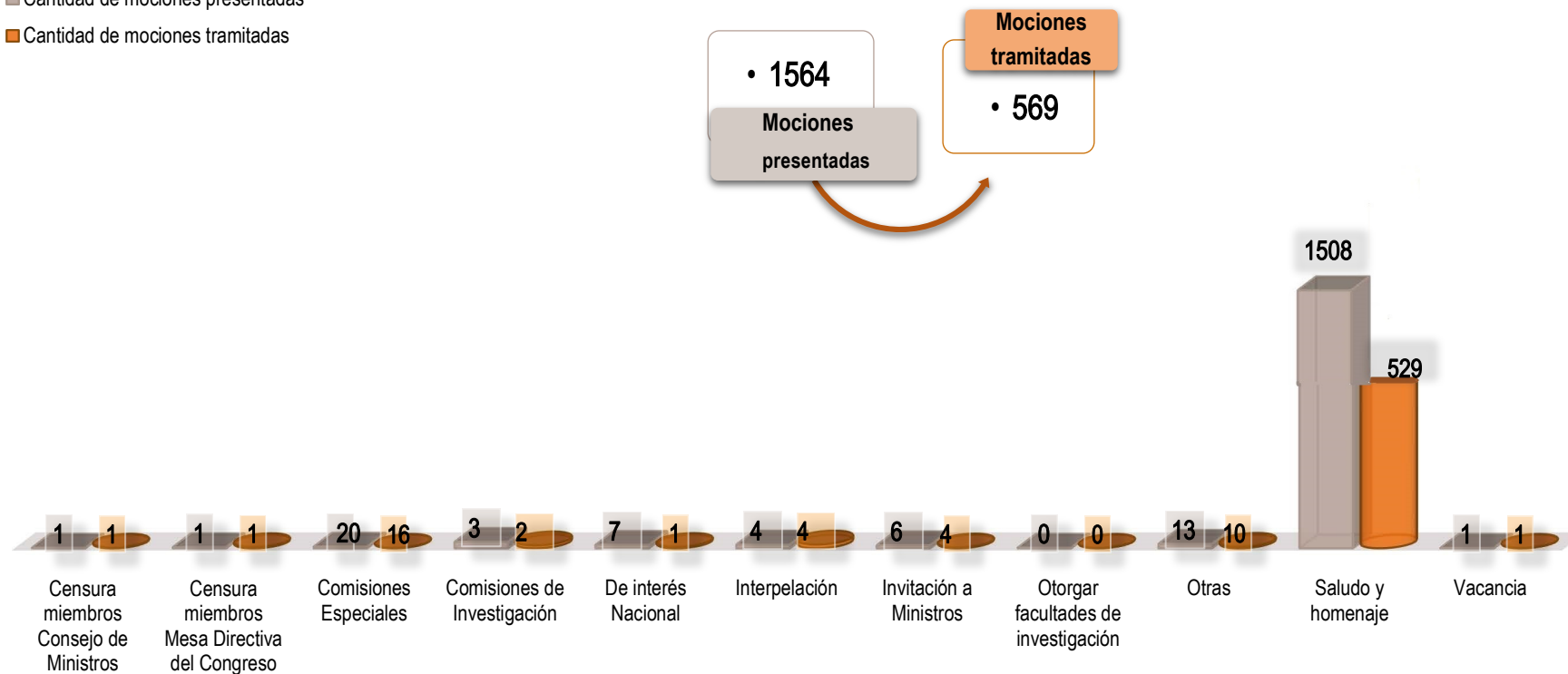
Fuente: Sistema de Mociones de Orden del Día del Área de Trámite Documentario

Elaboración: Área de Estadística Parlamentaria

CLASIFICADAS POR TIPO DE MOCIÓN

Período Anual de Sesiones 2023-2024 (Del 27 de julio al 31 de octubre de 2023)

■ Cantidad de mociones presentadas
■ Cantidad de mociones tramitadas



Fuente: Sistema de Mociones de Orden del Día del Área de Trámite Documentario

Elaboración: Área de Estadística Parlamentaria





INSTRUMENTOS PROCESALES PARLAMENTARIOS

PEDIDOS DE INFORMACIÓN

ÁREA DE ESTADÍSTICA PARLAMENTARIA

- a) Presentados y atendidos por Grupo Parlamentario
- b) Clasificados por sector público

PEDIDOS DE INFORMACIÓN PRESENTADOS POR GRUPOS PARLAMENTARIOS

Período Anual de Sesiones 2023-2024

(Del 27 de julio al 31 de octubre de 2023)

Grupo Parlamentario	Trámite				% Total pedidos	% Presentados	% Reiterativos	% Atendidos
	Total Pedidos	Presentados	Reiterativos	Atendidos				
Fuerza Popular	60	18	20	22	12.02%	3.61%	4.01%	4.41%
Perú Libre	9	8	1	0	1.80%	1.60%	0.20%	0.00%
Alianza para el Progreso	59	35	6	18	11.82%	7.01%	1.20%	3.61%
Bloque Magisterial de Concertación Nacional	1	0	1	0	0.20%	0.00%	0.20%	0.00%
Cambio Democrático - Juntos por el Perú	97	41	3	53	19.44%	8.22%	0.60%	10.62%
Avanza País - Partido de Integración Social	72	10	47	15	14.43%	2.00%	9.42%	3.01%
Acción Popular	7	0	5	2	1.40%	0.00%	1.00%	0.40%
Perú Bicentenario	21	15	5	1	4.21%	3.01%	1.00%	0.20%
Somos Perú	6	0	4	2	1.20%	0.00%	0.80%	0.40%
Unidad y Diálogo Parlamentario	35	27	6	2	7.01%	5.41%	1.20%	0.40%
No Agrupados	132	104	20	8	26.45%	20.84%	4.01%	1.60%
Total	499	258	118	123	100.00%	51.70%	23.65%	24.65%

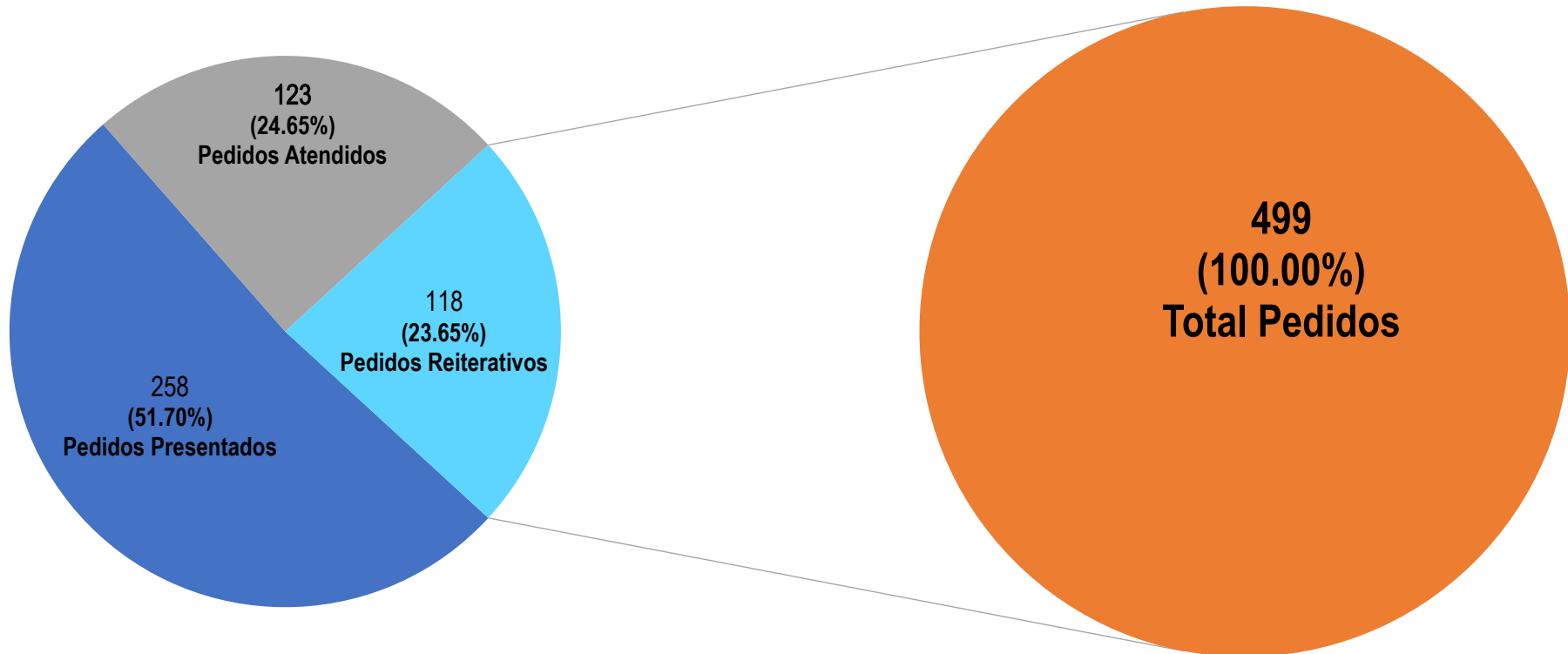
Fuentes: Portal de la Institución.

Elaboración: Área de Estadística Parlamentaria.

Pedidos	Total	Porcentaje
Presentados	258	51.70%
Reiterativos	118	23.65%
Atendidos	123	24.65%
Total de presentados	499	100.00%

PEDIDOS DE INFORMACIÓN PRESENTADOS POR GRUPOS PARLAMENTARIOS

Período Anual de Sesiones 2023-2024
(Del 27 de julio al 31 de octubre de 2023)



PEDIDOS DE INFORMACIÓN CLASIFICADOS POR SECTOR PÚBLICO

Período Anual de Sesiones 2023-2024
(Del 27 de julio al 31 de octubre de 2023)

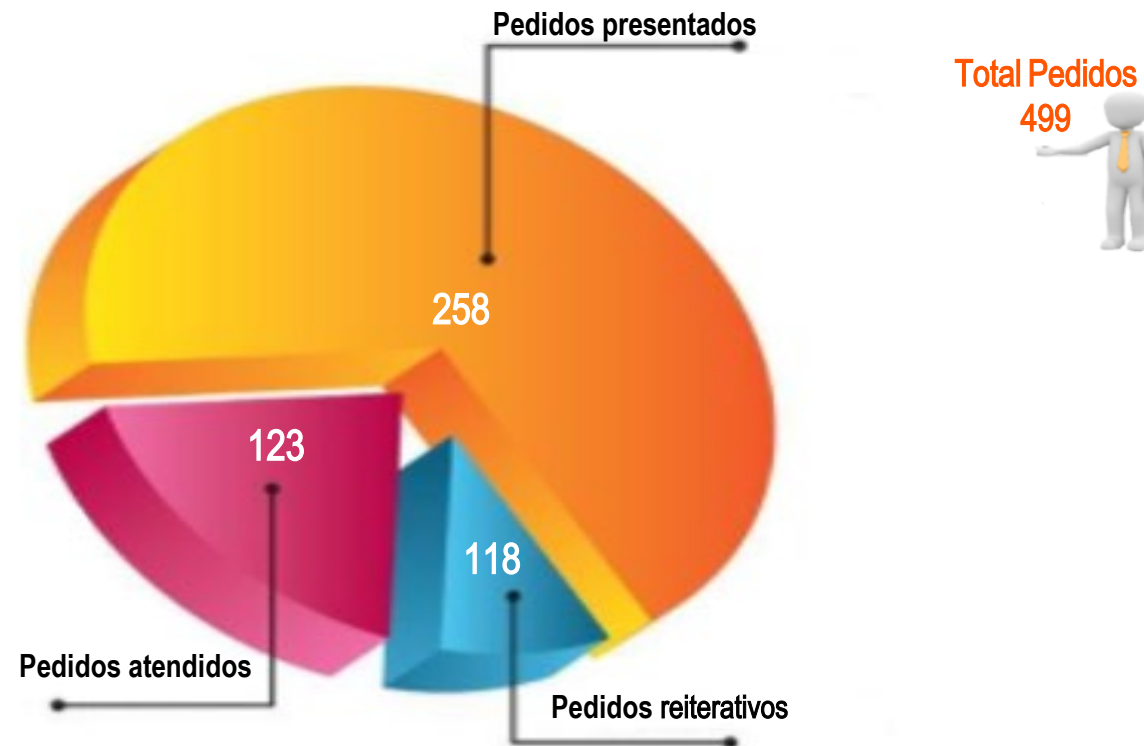
Sector público	Trámite				% Total pedidos	% Presentados	% Reiterativos	% Atendidos
	Total Pedidos	Presentados	Reiterativos	Atendidos				
Presidencia del Consejo de Ministros - PCM	34	16	3	15	6.81%	3.21%	0.60%	3.01%
Ministerio de Desarrollo Agrario y Riego - MIDAGRI	28	12	9	7	5.61%	2.40%	1.80%	1.40%
Ministerio del Ambiente - MINAM	8	3	1	4	1.60%	0.60%	0.20%	0.80%
Ministerio de Comercio Exterior y Turismo - MINCETUR	5	5	0	0	1.00%	1.00%	0.00%	0.00%
Ministerio de Cultura - MINCUL	13	7	4	2	2.61%	1.40%	0.80%	0.40%
Ministerio de Defensa - MINDEF	13	8	3	2	2.61%	1.60%	0.60%	0.40%
Ministerio de Desarrollo e Inclusión Social - MIDIS	4	2	0	2	0.80%	0.40%	0.00%	0.40%
Ministerio de Economía y Finanzas - MEF	31	18	5	8	6.21%	3.61%	1.00%	1.60%
Ministerio de Educación - MINEDU	20	10	3	7	4.01%	2.00%	0.60%	1.40%
Ministerio de Energía y Minas - MINEM	7	5	0	2	1.40%	1.00%	0.00%	0.40%
Ministerio del Interior - MININTER	23	10	7	6	4.61%	2.00%	1.40%	1.20%
Ministerio de Justicia y Derechos Humanos - MINJUSDH	17	9	2	6	3.41%	1.80%	0.40%	1.20%
Ministerio de la Mujer y Poblaciones Vulnerables - MIMP	3	1	0	2	0.60%	0.20%	0.00%	0.40%
Ministerio de la Producción - PRODUCE	4	4	0	0	0.80%	0.80%	0.00%	0.00%
Ministerio de Relaciones Exteriores - MRE	3	1	0	2	0.60%	0.20%	0.00%	0.40%
Ministerio de Salud - MINSA	30	8	14	8	6.01%	1.60%	2.81%	1.60%
Ministerio de Trabajo y Promoción del Empleo - MTPE	26	11	4	11	5.21%	2.20%	0.80%	2.20%
Ministerio de Transporte y Comunicaciones - MTC	16	7	5	4	3.21%	1.40%	1.00%	0.80%
Ministerio de Vivienda Construcción y Saneamiento - MVCS	13	5	1	7	2.61%	1.00%	0.20%	1.40%
Poder Judicial - PJ	1	1	0	0	0.20%	0.20%	0.00%	0.00%
Contraloría General de la República - CGR	9	7	0	2	1.80%	1.40%	0.00%	0.40%
Superintendencia de Banca, Seguros y AFP - SBS	0				0.00%	0.00%	0.00%	0.00%
Ministerio Público Fiscalía de la Nación - MPFN	7	3	2	2	1.40%	0.60%	0.40%	0.40%
Defensoría del Pueblo - DP	3	3	0	0	0.60%	0.60%	0.00%	0.00%
Gobierno Regional - GORE	94	51	31	12	18.84%	10.22%	6.21%	2.40%
Gobierno Locales	81	45	24	12	16.23%	9.02%	4.81%	2.40%
Universidades	4	4	0	0	0.80%	0.80%	0.00%	0.00%
Otros organismos públicos	2	2	0	0	0.40%	0.40%	0.00%	0.00%
Total	499	258	118	123	100.00%	51.70%	23.65%	24.65%

Fuentes: Portal de la Institución.

Elaboración: Área de Estadística Parlamentaria.

PEDIDOS DE INFORMACIÓN CLASIFICADOS POR SECTOR PÚBLICO

Período Anual de Sesiones 2023-2024
(Del 27 de julio al 31 de octubre de 2023)






FUNCIONAMIENTO DEL CONGRESO

SESIONES

ÁREA DE ESTADÍSTICA PARLAMENTARIA



(Carácter deliberante)
Capítulo III, Arts. 26, 29 al 31-A, 51;
Capítulo IV, Arts. 42 al 46 del Reglamento
del Congreso de la República.



SESIONES

SESIONES Y HORAS DEL PLENO DEL CONGRESO

ÁREA DE ESTADÍSTICA PARLAMENTARIA

SESIONES Y HORAS DEL PLENO

Período Anual de Sesiones 2023-2024

(Del 27 de julio al 31 de octubre de 2023)

N.º Sesión	Mes/Año	Tipo de sesión	Fecha de sesión	Sesiones	Horas
1	Julio - 2023	Sesión de Instalación	27/07/2023	1	0:13:00
2		Sesión Solemne	28/07/2023	1	4:28:00
Subtotal julio				2	4:41:00
3	Agosto - 2023		3/08/2023	1	2:18:00
4			14/08/2023	1	1:15:00
5			17/08/2023	1	0:56:00
6			31/08/2023	1	9:53:00
Subtotal agosto				4	14:22:00
7	Setiembre - 2023	Sesión Extraordinaria	6/09/2023	1	5:23:00
8			7/09/2023	1	8:22:00
9			13/09/2023	1	3:57:00
10			14/09/2023	1	3:14:00
11*		Sesión Solemne	20/09/2023	1	1:46:00
12			20/09/2023	1	3:30:00
13			21/09/2023	1	9:06:00
Subtotal setiembre				7	35:18:00
14	Octubre - 2023		4/10/2023	1	3:32:00
15			5/10/2023	1	7:17:00
16**		Sesión Especial de elección del 1er Vicepresidente de la Mesa Directiva	5/10/2023	1	1:56:00
17			11/10/2023	1	6:39:00
18			12/10/2023	1	5:55:00
19			18/10/2023	1	3:23:00
20			19/10/2023	1	6:59:00
20A			20/10/2023	1	10:46:00
21		30/10/2023	1	1:11:00	
Subtotal octubre				8	47:38:00
TOTAL GENERAL				21	101:59:00

TIPOS DE SESIONES

Total	Sesiones Ordinarias		16	88:13:00
Total	Sesión Extraordinaria		1	5:23:00
Total	Sesión de Instalación		1	0:13:00
Total	Sesión Solemne		2	6:14:00
Total	Sesión Especial de elección del 1er Vicepresidente de la Mesa Directiva		1	1:56:00
Total	Sesión Secreta		0	0:00:00
Total general por tipo de sesiones			21	101:59:00

Elaboración: Área de Estadística Parlamentaria Fuentes: Diario de los Debates, Temas tratados y Reglamento del Congreso

Actualizado al 31 de octubre de 2023

[Sesiones Extraordinarias Art.51 del RC.](#)

(*)conmemoración del 201.º aniversario del Congreso de la República

(**)Elección del 1er Vicepresidente del Congreso de la República. Art.12 del RC.

SESIONES Y HORAS DEL PLENO

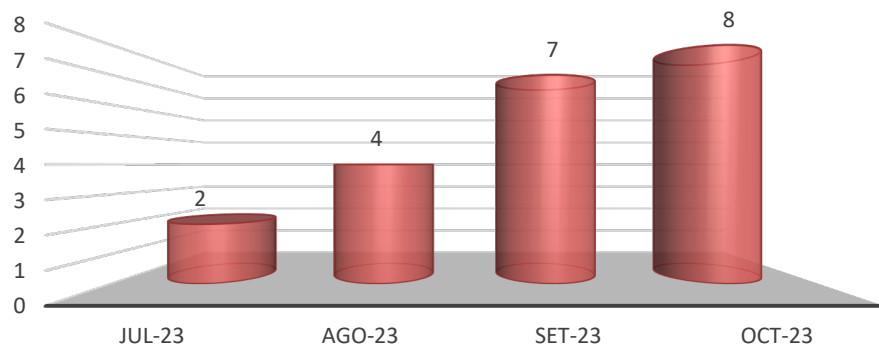
Período Anual de Sesiones 2023-2024

(Del 27 de julio al 31 de octubre de 2023)

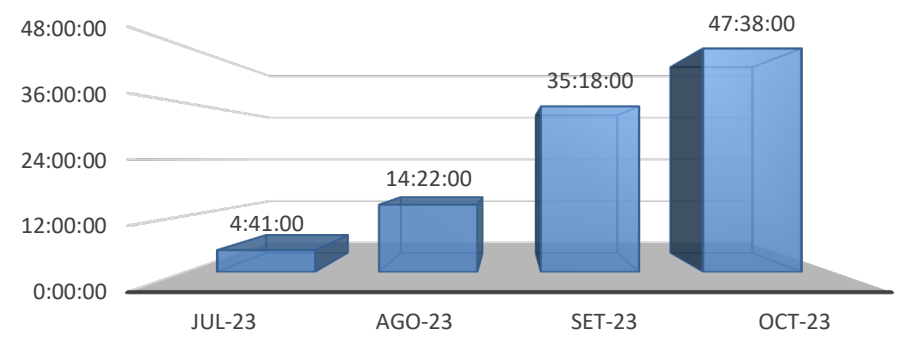
RESUMEN DE LAS SESIONES Y HORAS DEL PLENO

Mes	Año	Sesiones	Horas
Jul-23	2023	2	4:41:00
Ago-23	2023	4	14:22:00
Set-23	2023	7	35:18:00
Oct-23	2023	8	47:38:00
Total		21	101:59:00

Sesiones



Horas sesionadas



RESUMEN POR TIPOS DE SESIONES - PERÍODO PARLAMENTARIO 2023-2024

	TIPO DE SESIÓN	SESIONES	HORAS
Total	Sesiones Ordinarias	16	88:13:00
Total	Sesión Extraordinaria	1	5:23:00
Total	Sesión de Instalación	1	0:13:00
Total	Sesión Solemne	2	6:14:00
Total	Sesión Especial de elección del 1er Vicepresidente de la Mesa Directiva	1	1:56:00
Total	Sesión Secreta	0	0:00:00
Total general por tipo de sesiones		21	101:59:00

Fuente : Portal Institucional del Congreso de la República (Departamento de Redacción del Diario de los Debates)

Elaboración: Área de Estadística Parlamentaria

Actualizado al 31 de octubre de 2023





SESIONES

SESIONES Y HORAS DE LA COMISIÓN PERMANENTE

ÁREA DE ESTADÍSTICA PARLAMENTARIA

SESIONES Y HORAS DE LA COMISIÓN PERMANENTE

Período Anual de Sesiones 2023-2024

(Del 27 de julio al 31 de octubre de 2023)

N.º Sesión	Mes/Año	Fecha de sesión	Sesiones	Horas
1	Agosto - 2023	16/08/2023	1	0:19:00
Subtotal agosto			1	0:19:00
2	Setiembre - 2023	1/09/2023	1	0:30:00
3		6/09/2023	1	2:29:00
4		22/09/2023	1	2:48:00
Subtotal setiembre			3	5:47:00
	Octubre - 2023	11/10/2023	1	0:46:00
Subtotal octubre			1	0:46:00
TOTAL			5	6:52:00

Elaboración: Área de Estadística Parlamentaria

Fuente: [Comisión Permanente](#)

Actualizado al 31 de octubre de 2023

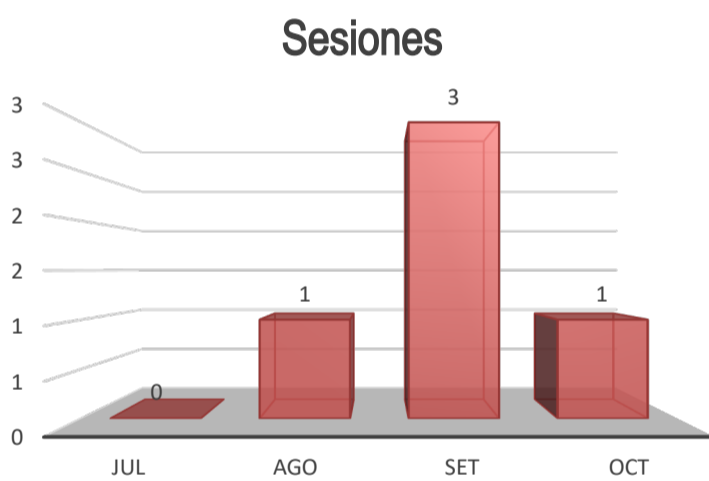
SESIONES Y HORAS DE LA COMISIÓN PERMANENTE

Período Anual de Sesiones 2023-2024

(Del 27 de julio al 31 de octubre de 2023)

RESUMEN DE LAS SESIONES Y HORAS DE LA COMISIÓN PERMANENTE

Mes	Año	Sesiones	Horas
Jul	2023	0	0:00:00
Ago	2023	1	0:19:00
Set	2023	3	5:47:00
Oct	2023	1	0:46:00
Total		5	6:52:00



Fuente : Portal Institucional del Congreso de la República (Comisión Permanente)

Elaboración: Área de Estadística Parlamentaria

Actualizado al 31 de octubre de 2023





SESIONES

SESIONES Y HORAS DEL CONSEJO DIRECTIVO

ÁREA DE ESTADÍSTICA PARLAMENTARIA

SESIONES Y HORAS DEL CONSEJO DIRECTIVO

Período Anual de Sesiones 2023-2024

(Del 27 de julio al 31 de octubre de 2023)

N° Sesión	Mes/Año	Fecha de sesión	Sesiones	Horas
1		2/08/2023	1	0:24:00
2	Agosto - 2023	14/08/2023	1	1:09:00
3		17/08/2023	1	0:16:00
Subtotal agosto 23			3	1:49:00
4	Setiembre - 2023	4/09/2023	1	1:20:00
5		18/09/2023	1	1:17:00
Subtotal setiembre 23			2	2:37:00
6	Octubre - 2023	10/10/2023	1	0:42:00
Subtotal octubre 23			1	0:42:00
TOTAL GENERAL:			6	5:08:00

Elaboración: Área de Estadística Parlamentaria
Actualizado al 31 de octubre de 2023

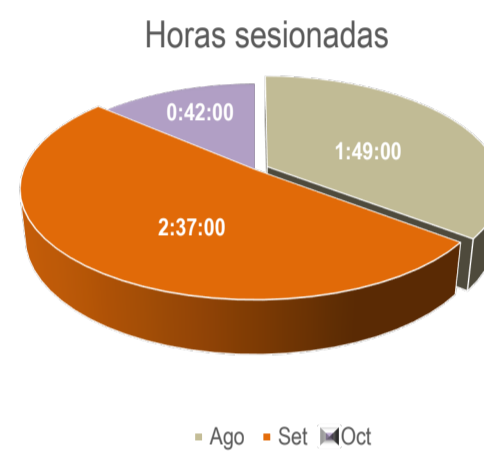
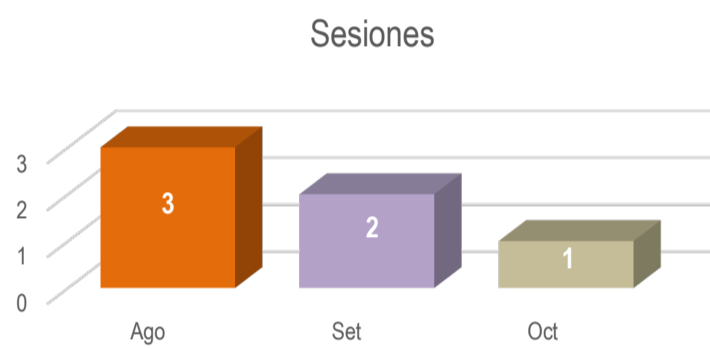
SESIONES Y HORAS DEL CONSEJO DIRECTIVO

Período Anual de Sesiones 2023-2024

(Del 27 de julio al 31 de octubre de 2023)

RESUMEN DE LAS SESIONES Y HORAS DEL CONSEJO DIRECTIVO

Mes	Año	Sesiones	Horas
Ago	2023	3	1:49:00
Set	2023	2	2:37:00
Oct	2023	1	0:42:00
Total		6	5:08:00



Fuente : [Portal Institucional del Congreso de la República \(Consejo Directivo\)](#)

Elaboración: Área de Estadística Parlamentaria

Actualizado al 31 de octubre de 2023





SESIONES

SESIONES Y HORAS DE LA JUNTA DE PORTAVOCES

ÁREA DE ESTADÍSTICA PARLAMENTARIA

SESIONES Y HORAS DE LA JUNTA DE PORTAVOCES

Período Anual de Sesiones 2023-2024

(Del 27 de julio al 31 de octubre de 2023)

Nº Sesión	Mes/Año	Fecha de sesión	Sesiones	Horas
1	Julio - 2023	27/07/2023	1	00:10
Subtotal Julio 23			1	0:10:00
2	Agosto - 2023	2/08/2023	1	5:24:00
3		10/08/2023	1	4:34:00
4		16/08/2023	1	0:18:00
5		29/08/2023	1	0:42:00
Subtotal Agosto 23			4	10:58:00
6	Setiembre - 2023	13/09/2023	1	1:37:00
7		19/09/2023	1	0:53:00
Subtotal Setiembre 23			2	2:30:00
8	Octubre - 2023	10/10/2023	1	0:31:00
9		17/10/2023	1	0:49:00
10		31/10/2023	1	0:33:00
Subtotal Octubre 23			3	1:53:00
TOTAL GENERAL:			10	15:31:00

Elaboración: Área de Estadística Parlamentaria
Actualizado al 31 de octubre de 2023

SESIONES Y HORAS DE LA JUNTA DE PORTAVOCES

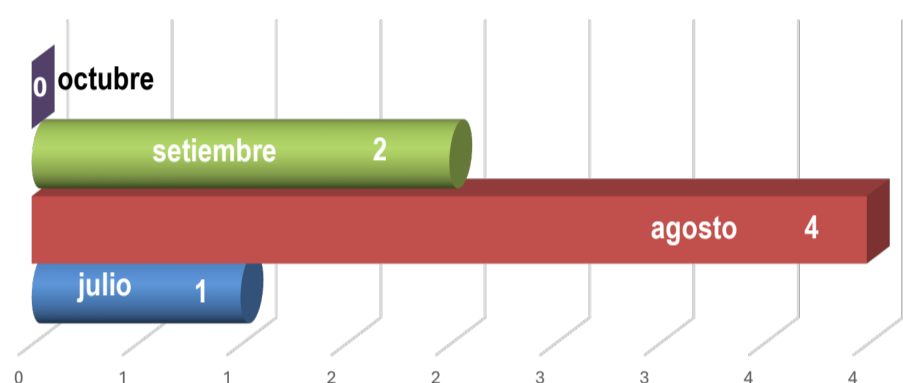
Período Anual de Sesiones 2023-2024

(Del 27 de julio al 31 de octubre de 2023)

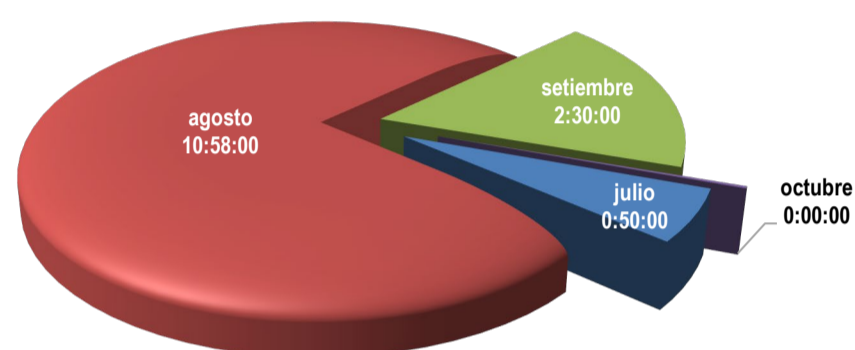
RESUMEN DE LAS SESIONES Y HORAS DE LA JUNTA DE PORTAVOCES

Mes	Año	Sesiones	Horas
Jul	2023	1	0:10:00
Ago	2023	4	10:58:00
Set	2023	2	2:30:00
Oct	2023	3	1:53:00
Total		10	15:31:00

Sesiones



Horas



Fuente : [Portal Institucional del Congreso de la República \(Área de Redacción del Acta\)](#)

Elaboración: Área de Estadística Parlamentaria

Actualizado al 31 de octubre de 2023





SESIONES

SESIONES Y HORAS DE LA MESA DIRECTIVA

ÁREA DE ESTADÍSTICA PARLAMENTARIA

SESIONES Y HORAS DE LA MESA DIRECTIVA Período Anual de Sesiones 2023-2024

(Del 27 de julio al 31 de octubre de 2023)

NºActa	Mes	Fecha de sesión	Acuerdos	Horas
1	Julio	27/07/2023	AC001-002	0:35:00
Subtotal Julio 2023		1	2	0:35:00
2		1/08/2023	AC003-004-005	0:50:00
3		3/08/2023	AC006	0:10:00
4	Agosto	10/08/2023	AC007-008-009	0:20:00
5		16/08/2023	AC010-011	0:15:00
6		17/08/2023	AC012	0:10:00
Subtotal agosto 2023		5	10	2:55:00
7		1/09/2023	AC013-014-015-016-017-018-019-020-021	1:07:00
8	Setiembre	12/09/2023	AC022-023-024-025-026-027	1:35:00
9		13/09/2023	AC028	0:10:00
10		22/09/2023	AC029-030	0:10:00
Subtotal setiembre 2023		4	18	3:02:00
11		1/10/2023	AC031	0:10:00
12		2/10/2023	AC032	0:10:00
13	Octubre	2/10/2023	AC033	0:15:00
14		10/10/2023	AC034-035	0:15:00
15		11/10/2023	AC036	0:10:00
16		17/10/2023	AC037-038-039-040-041-042-043	0:50:00
Subtotal octubre 2023		6	13	1:50:00
TOTAL GENERAL		16	43	8:22:00

Elaboración: Área de Estadística Parlamentaria

Actualizado al 31 de octubre de 2023

Información publicada por la OM al 31-10-23 - 12:00:00 horas

SESIONES Y HORAS DE LA MESA DIRECTIVA Período Anual de Sesiones 2023-2024

(Del 27 de julio al 31 de octubre de 2023)

RESUMEN DE LAS SESIONES Y HORAS DE LA MESA DIRECTIVA

Mes	Años	Sesiones	Acuerdos	Horas
Julio	2023	1	2	0:35:00
Agosto	2023	5	10	2:55:00
Setiembre	2023	4	18	3:02:00
Octubre	2023	6	13	1:50:00
Total		16	43	8:22:00

Fuente : Portal Institucional del Congreso de la República (Mesa Directiva - Oficialía Mayor)

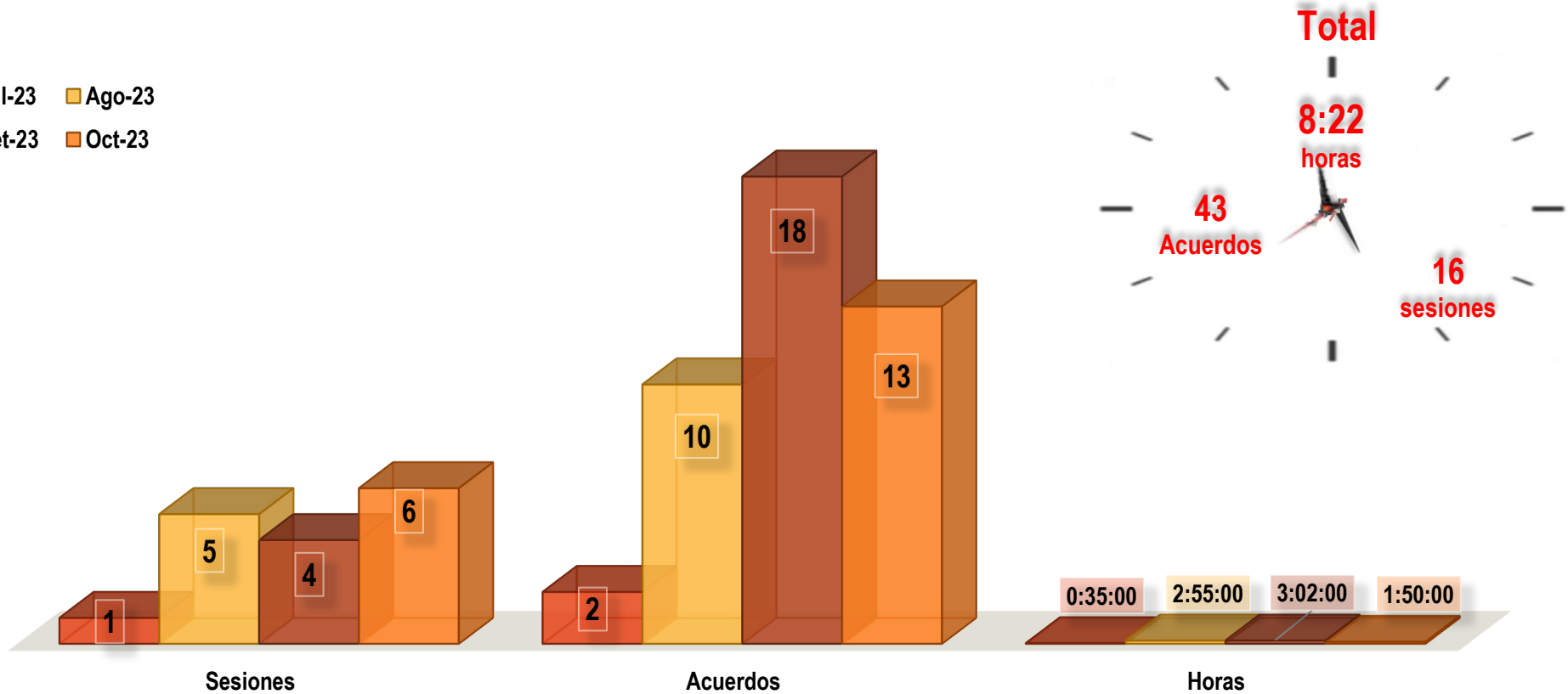
Información publicada por la OM al 31-10-23 - 12:00:00 horas

Actualizado al 31 de octubre de 2023

SESIONES Y HORAS DE LA MESA DIRECTIVA

Período Anual de Sesiones 2023-2024
(Del 27 de julio al 31 de octubre de 2023)

■ Jul-23 ■ Ago-23
■ Set-23 ■ Oct-23



Fuente : Portal Institucional del Congreso de la República (Mesa Directiva - Oficialia Mayor)

Elaboración: Área de Estadística

Información publicada por la OM al 31-10-23 - 12:00:00 horas

