



FUNCIONAMIENTO DEL CONGRESO

CONGRESO EN CIFRAS

Período Anual de Sesiones 2023-2024

DIP Departamento de
Investigación
Parlamentaria

Al 30 de noviembre de 2023

ÁREA DE ESTADÍSTICA
PARLAMENTARIA

1) Funcionamiento del Congreso

Índice

I. Instrumentos Procesales Parlamentarios



1.1 Propositiones legislativas

1.2 Mociones de Orden del Día

1.3 Pedidos de información

II. Sesiones y horas de los Órganos Parlamentarios




- a) Sesiones y horas del Pleno del Congreso
- b) Sesiones y horas de la Comisión Permanente
- c) Sesiones y horas del Consejo Directivo
- d) Sesiones y horas de la Junta de Portavoces
- e) Sesiones y horas de la Mesa Directiva



FUNCIONAMIENTO DEL CONGRESO

INSTRUMENTOS PROCESALES PARLAMENTARIOS

ÁREA DE ESTADÍSTICA PARLAMENTARIA



(Destinados a promover el desarrollo de los
procedimientos parlamentarios)
arts. del 66 al 69 del Reglamento del Congreso de
la República.



**INSTRUMENTOS PROCESALES
PARLAMENTARIOS**

PROPOSICIONES LEGISLATIVAS

ÁREA DE ESTADÍSTICA PARLAMENTARIA

- a) Presentadas y aprobadas por Grupo Parlamentario
- b) Presentadas y aprobadas por Proponente

PROPOSICIONES LEGISLATIVAS PRESENTADAS Y APROBADAS POR GRUPO PARLAMENTARIO

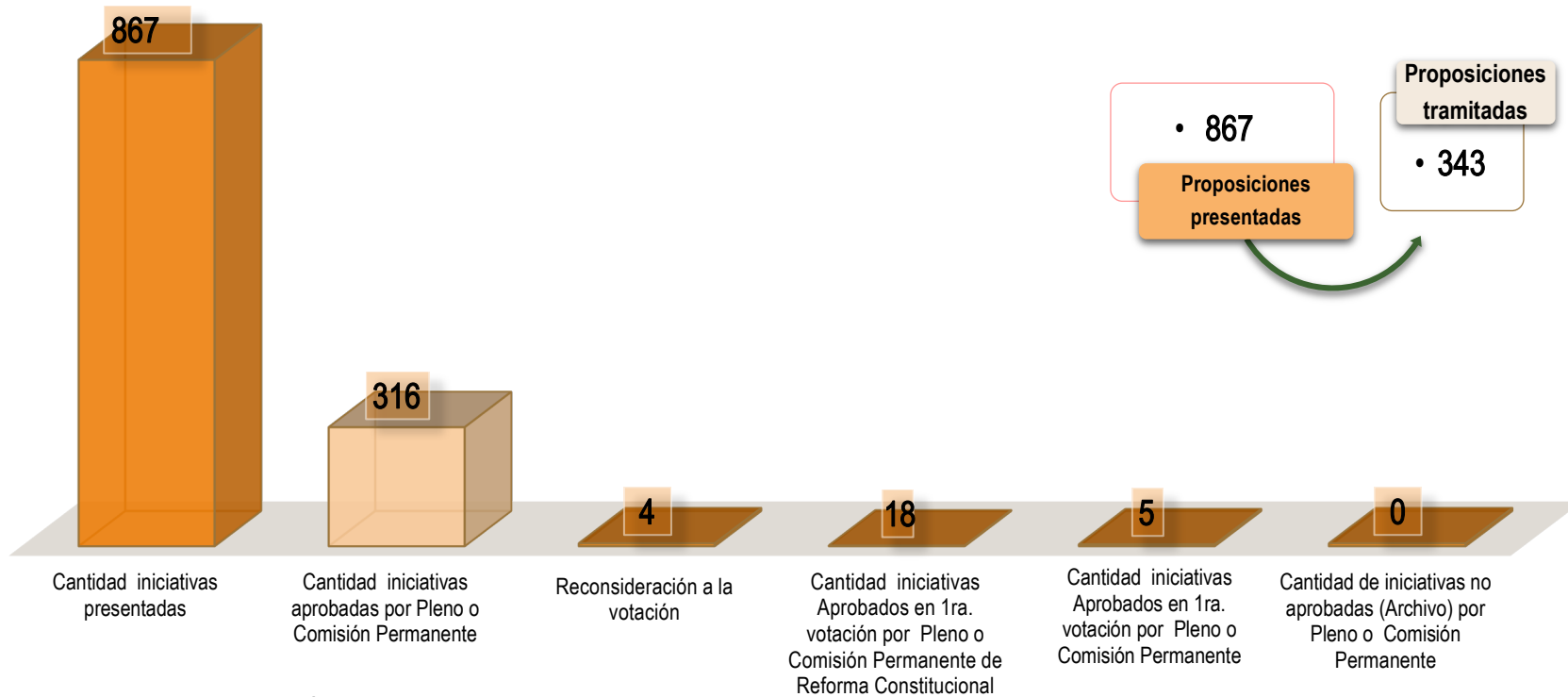
Período Anual de Sesiones 2023-2024
(Del 27 de julio al 30 de noviembre de 2023)

Grupo Parlamentario	Cantidad de iniciativas presentadas	Cantidad de iniciativas aprobadas por el Pleno o la Comisión Permanente	Reconsideración a la votación	Cantidad de iniciativas aprobadas en 1ra. votación por el Pleno o la Comisión Permanente de Reforma Constitucional	Cantidad de iniciativas aprobadas en 1ra. votación por el Pleno o la Comisión Permanente	Cantidad de iniciativas no aprobadas (Archivo) por el Pleno o la Comisión Permanente	Porcentaje de iniciativas presentadas	Porcentaje de iniciativas aprobadas	Porcentaje de iniciativas no aprobados
Fuerza Popular	69	38	1	1	1	0	7.96%	4.38%	0.00%
Perú Libre	107	72	1	2	2	0	12.34%	8.30%	0.00%
Alianza para el Progreso	58	34	0	2	0	0	6.69%	3.92%	0.00%
Cambio Democrático - Junto por el Perú	71	13	0	0	0	0	8.19%	18.31%	0.00%
Bloque Magisterial de Concertación Nacional	72	24	0	0	0	0	8.30%	2.77%	0.00%
Renovación Popular	26	17	0	1	0	0	3.00%	1.96%	0.00%
Avanza País - Partido de Integración Social	38	18	1	3	1	0	4.38%	2.08%	0.00%
Podemos Perú	57	5	0	1	0	0	6.57%	0.58%	0.00%
Acción Popular	104	43	0	6	0	0	12.00%	4.96%	0.00%
Perú Bicentenario	40	5	0	0	0	0	4.61%	0.58%	0.00%
Somos Perú	23	14	0	0	0	0	2.65%	1.61%	0.00%
Unidad y Diálogo Parlamentario	132	0	0	0	0	0	15.22%	0.00%	0.00%
No agrupados	63	4	0	1	0	0	7.27%	0.46%	0.00%
Perú Democrático	0	12	0	1	0	0	0.00%	1.38%	0.00%
Integración y Desarrollo	0	2	1	0	1	0	0.00%	0.23%	0.00%
Somos Perú - Partido Morado	0	0	0	0	0	0	0.00%	0.00%	0.00%
Multipartidario	4	1	0	0	0	0	0.46%	0.12%	0.00%
Congreso	0	0	0	0	0	0	0.00%	0.00%	0.00%
Comisión Especial (no es grupo parlamentario)	0	0	0	0	0	0	0.00%	0.00%	0.00%
Congreso actualizados 2016-2021	3	14	0	0	0	0	0.35%	1.61%	0.00%
Total	867	316	4	18	5	0	100.00%	---	---

Fuente: Sistema de Proyectos de Ley del Área de Trámite y Digitalización de Documentos.
Elaboración: Área de Estadística Parlamentaria.

PROPOSICIONES LEGISLATIVAS PRESENTADAS Y APROBADAS POR GRUPO PARLAMENTARIO

Período Anual de Sesiones 2023-2024 (Del 27 de julio al 30 de noviembre de 2023)



Fuente: Sistema de Proyectos de Ley del Área de Trámite y Digitalización de Documentos.

Elaboración: Área de Estadística.



PROPOSICIONES LEGISLATIVAS PRESENTADAS Y APROBADAS POR PROPONENTE

Período Anual de Sesiones 2023-2024

(Del 27 de julio al 30 de noviembre de 2023)

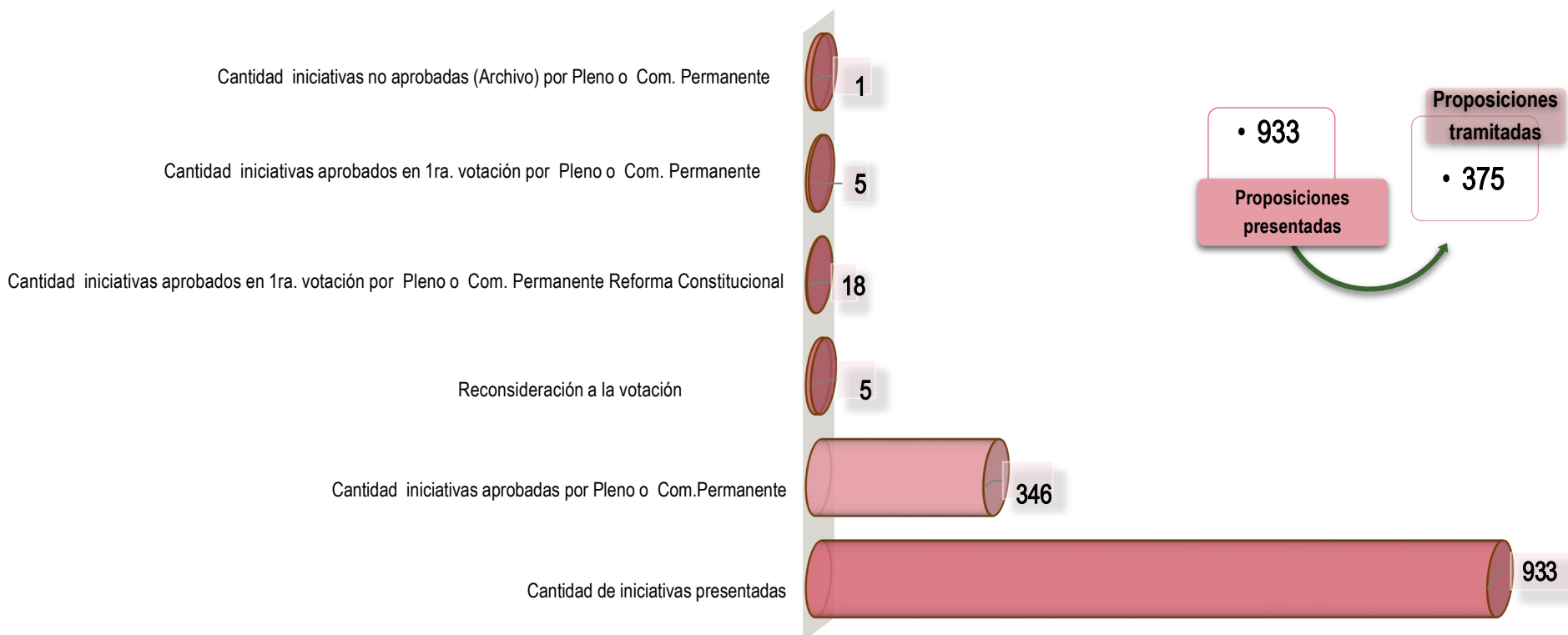
Proponente	Cantidad de iniciativas presentadas	Cantidad de iniciativas aprobadas por el Pleno o la Comisión Permanente	Reconsideración a la votación	Cantidad de iniciativas aprobadas en 1ra. votación por el Pleno o la Comisión Permanente de Reforma Constitucional	Cantidad de iniciativas aprobadas en 1ra. votación por el Pleno o la Comisión Permanente	Cantidad de iniciativas no aprobadas (Archivo) por el Pleno o la Comisión Permanente	Porcentaje de iniciativas presentadas	Porcentaje de iniciativas aprobadas	Porcentaje de iniciativas no aprobados
Congreso de la República	867	316	4	18	5	0	92.93%	33.87%	0.00%
Poder Ejecutivo	37	27	1	0	0	1	3.97%	2.89%	0.11%
Poder Judicial	4	1	0	0	0	0	0.43%	0.11%	0.00%
Ministerio Público	0	0	0	0	0	0	0.00%	0.00%	0.00%
Tribunal Constitucional	0	0	0	0	0	0	0.00%	0.00%	0.00%
Contraloría General de la República	3	2	0	0	0	0	0.32%	0.21%	0.00%
Defensoría del Pueblo	1	0	0	0	0	0	0.11%	0.00%	0.00%
Jurado Nacional de Elecciones	1	0	0	0	0	0	0.11%	0.00%	0.00%
Junta Nacional de Justicia	0	0	0	0	0	0	0.00%	0.00%	0.00%
Gobiernos Regionales	3	0	0	0	0	0	0.32%	0.00%	0.00%
Gobiernos Locales	16	0	0	0	0	0	1.71%	0.00%	0.00%
Colegios Profesionales	1	0	0	0	0	0	0.11%	0.00%	0.00%
Iniciativas Ciudadanas	0	0	0	0	0	0	0.00%	0.00%	0.00%
Total	933	346	5	18	5	1	100.00%	---	---

Fuente: Sistema de Proyectos de Ley del Área de Trámite y Digitalización de Documentos.

Elaboración: Área de Estadística Parlamentaria.

PROPOSICIONES LEGISLATIVAS PRESENTADAS Y APROBADAS POR PROPONENTE

Período Anual de Sesiones 2023-2024
(Del 27 de julio al 30 de noviembre de 2023)



Fuente: Sistema de Proyectos de Ley del Área de Trámite y Digitalización de Documentos.

Elaboración: Área de Estadística.





**INSTRUMENTOS PROCESALES
PARLAMENTARIOS**

MOCIONES DE ORDEN DEL DÍA

ÁREA DE ESTADÍSTICA PARLAMENTARIA

- a) Presentadas y tramitadas por Grupo Parlamentario
- b) Clasificadas por tipo de Moción

MOCIONES DE ORDEN DEL DÍA PRESENTADAS Y TRAMITADAS POR GRUPO PARLAMENTARIO

Período Anual de Sesiones 2023-2024

(Del 27 de julio al 30 de noviembre de 2023)

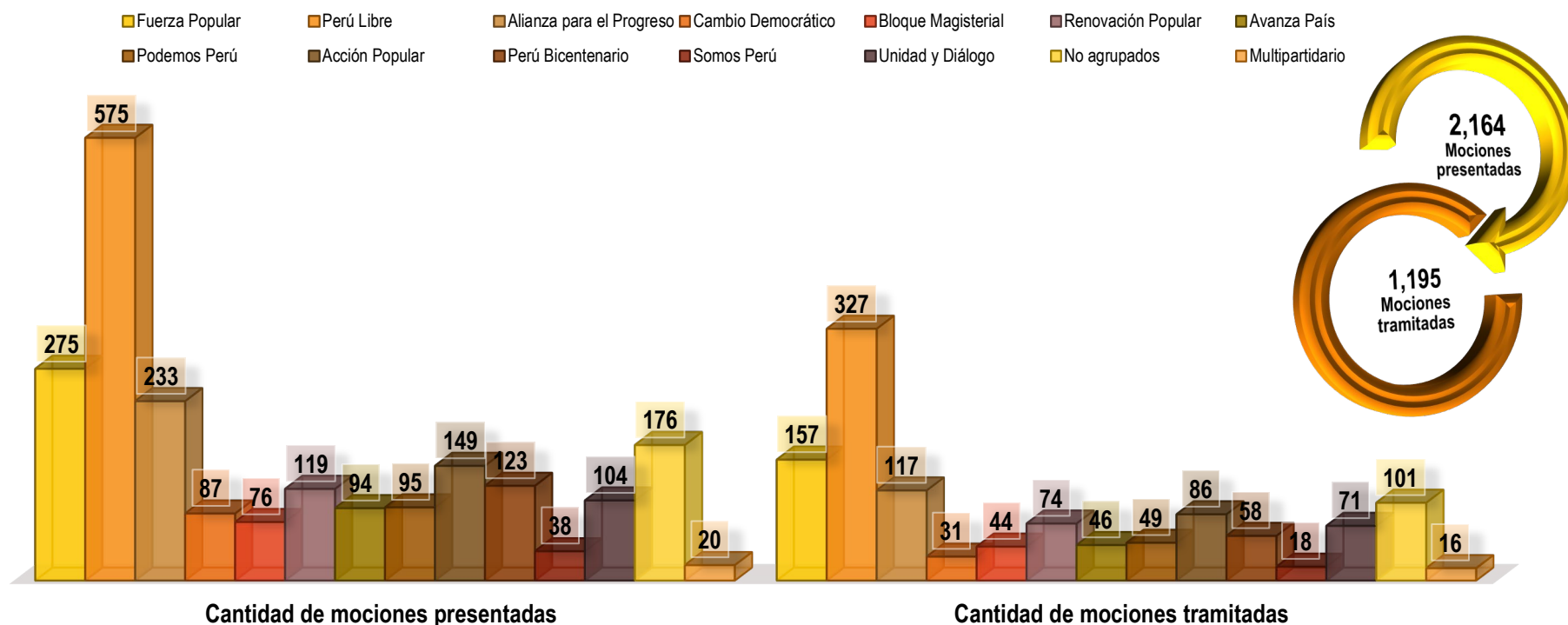
Grupo Parlamentario	Cantidad de mociones presentadas	Mociones para ser vistas por el Consejo Directivo	Cantidad de mociones tramitadas	% Mociones presentadas	% Vistas por el Consejo Directivo	% Mociones tramitadas
Fuerza Popular	275	118	157	12.71%	5.45%	7.26%
Perú Libre	575	248	327	26.57%	11.46%	15.11%
Alianza para el Progreso	233	116	117	10.77%	5.36%	5.41%
Cambio Democrático - Junto por el Perú	87	56	31	4.02%	2.59%	1.43%
Bloque Magisterial de Concertación Nacional	76	32	44	3.51%	1.48%	2.03%
Renovación Popular	119	45	74	5.50%	2.08%	3.42%
Avanza País - Partido de Integración Social	94	48	46	4.34%	2.22%	2.13%
Podemos Perú	95	46	49	4.39%	2.13%	2.26%
Acción Popular	149	63	86	6.89%	2.91%	3.97%
Perú Bicentenario	123	65	58	5.68%	3.00%	2.68%
Somos Perú	38	20	18	1.76%	0.92%	0.83%
Unidad y Diálogo Parlamentario	104	33	71	4.81%	1.52%	3.28%
No agrupados	176	75	101	8.13%	3.47%	4.67%
Multipartidario	20	4	16	0.92%	0.18%	0.74%
Total	2,164	969	1,195	100.00%	44.78%	55.22%

Fuente: Sistema de Mociones de Orden del Día del Área de Trámite Documentario

Elaboración: Área de Estadística Parlamentaria

MOCIONES DE ORDEN DEL DÍA PRESENTADAS Y TRAMITADAS POR GRUPO PARLAMENTARIO

Período Anual de Sesiones 2023-2024
(Del 27 de julio al 30 de noviembre de 2023)



Fuente: Sistema de Mociones de Orden del Día del Área de Trámite Documentario

Elaboración: Área de Estadística Parlamentaria



CLASIFICADAS POR TIPO DE MOCIÓN

Período Anual de Sesiones 2023-2024

(Del 27 de julio al 30 de noviembre de 2023)

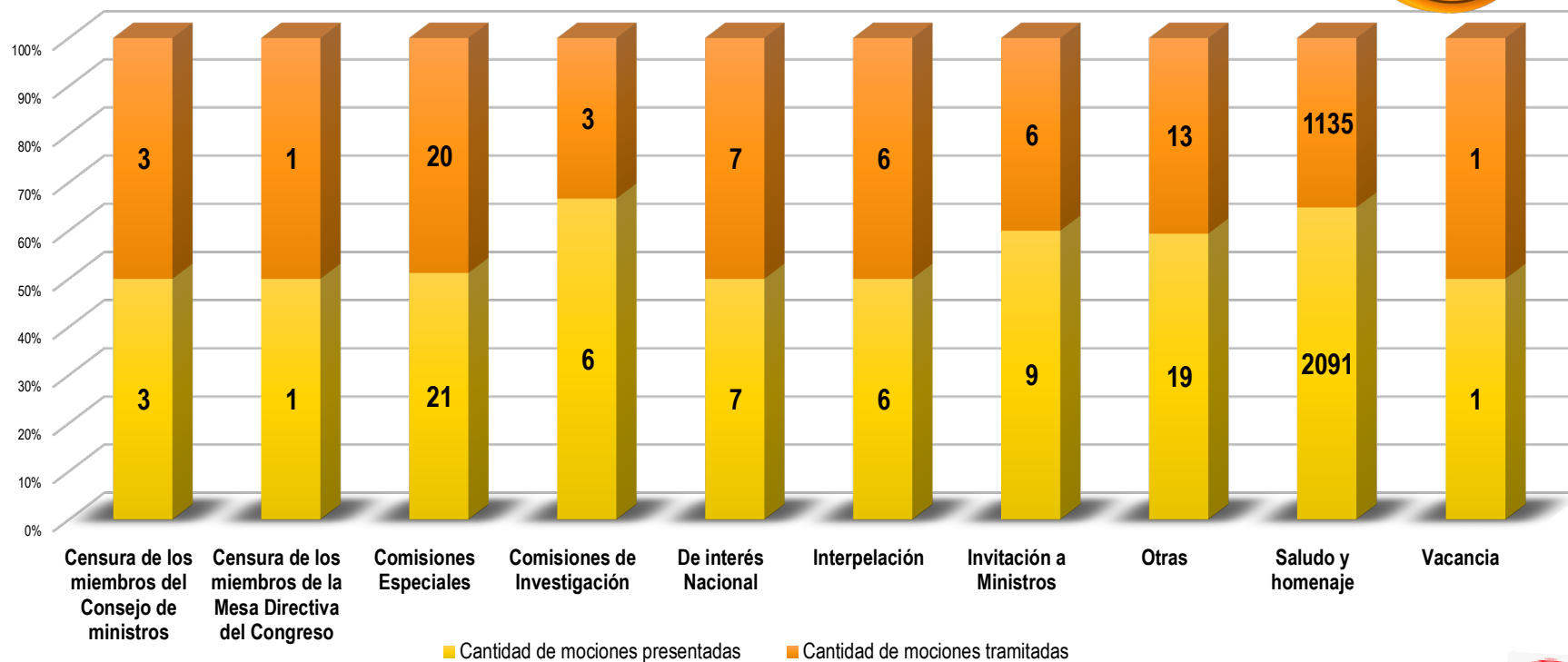
Clasificación	Cantidad de mociones presentadas	Mociones para ser vistas por el Consejo Directivo	Cantidad de mociones tramitadas	% Mociones presentadas	% Vistas por el Consejo Directivo	% Mociones tramitadas
Censura de los miembros del Consejo de ministros	3	0	3	0.14%	0.00%	0.14%
Censura de los miembros de la Mesa Directiva del Congreso	1	0	1	0.05%	0.00%	0.05%
Comisiones Especiales	21	1	20	0.97%	0.05%	0.92%
Comisiones de Investigación	6	3	3	0.28%	0.14%	0.14%
Exhortación	0	0	0	0.00%	0.00%	0.00%
De felicitación	0	0	0	0.00%	0.00%	0.00%
De interés Nacional	7	0	7	0.32%	0.00%	0.32%
Interpelación	6	0	6	0.28%	0.00%	0.28%
Invitación a Ministros	9	3	6	0.42%	0.14%	0.28%
Otorgar facultades de investigación	0	0	0	0.00%	0.00%	0.00%
Otras	19	6	13	0.88%	0.28%	0.60%
De pesar	0	0	0	0.00%	0.00%	0.00%
Saludo y homenaje	2,091	956	1,135	96.63%	44.18%	52.45%
Vacancia	1	0	1	0.05%	0.00%	0.05%
Total	2,164	969	1,195	100.00%	44.78%	55.22%

Fuente: Sistema de Mociones de Orden del Día del Área de Trámite Documentario

Elaboración: Área de Estadística Parlamentaria

CLASIFICADAS POR TIPO DE MOCIÓN

Período Anual de Sesiones 2023-2024 (Del 27 de julio al 30 de noviembre de 2023)



Fuente: Sistema de Mociones de Orden del Día del Área de Trámite Documentario

Elaboración: Área de Estadística Parlamentaria





**INSTRUMENTOS PROCESALES
PARLAMENTARIOS**

PEDIDOS DE INFORMACIÓN

ÁREA DE ESTADÍSTICA PARLAMENTARIA

- a) Presentados y atendidos por Grupo Parlamentario
- b) Clasificados por sector público

PEDIDOS DE INFORMACIÓN PRESENTADOS POR GRUPOS PARLAMENTARIOS

Período Anual de Sesiones 2023-2024

(Del 27 de julio al 30 de noviembre de 2023)

Grupo Parlamentario	Trámite				% Total pedidos	% Presentados	% Reiterativos	% Atendidos
	Total Pedidos	Presentados	Reiterativos	Atendidos				
Fuerza Popular	76	19	13	44	11.97%	2.99%	2.05%	6.93%
Perú Libre	11	9	1	1	1.73%	1.42%	0.16%	0.16%
Alianza para el Progreso	60	34	6	20	9.45%	5.35%	0.94%	3.15%
Bloque Magisterial de Concertación Nacional	1	0	1	0	0.16%	0.00%	0.16%	0.00%
Cambio Democrático - Juntos por el Perú	130	59	2	69	20.47%	9.29%	0.31%	10.87%
Avanza País - Partido de Integración Social	93	10	45	38	14.65%	1.57%	7.09%	5.98%
Acción Popular	7	0	4	3	1.10%	0.00%	0.63%	0.47%
Perú Bicentenario	42	35	5	2	6.61%	5.51%	0.79%	0.31%
Somos Perú	6	0	3	3	0.94%	0.00%	0.47%	0.47%
Unidad y Diálogo Parlamentario	44	22	13	9	6.93%	3.46%	2.05%	1.42%
No Agrupados	165	119	34	12	25.98%	18.74%	5.35%	1.89%
Total	635	307	127	201	100.00%	48.35%	20.00%	31.65%

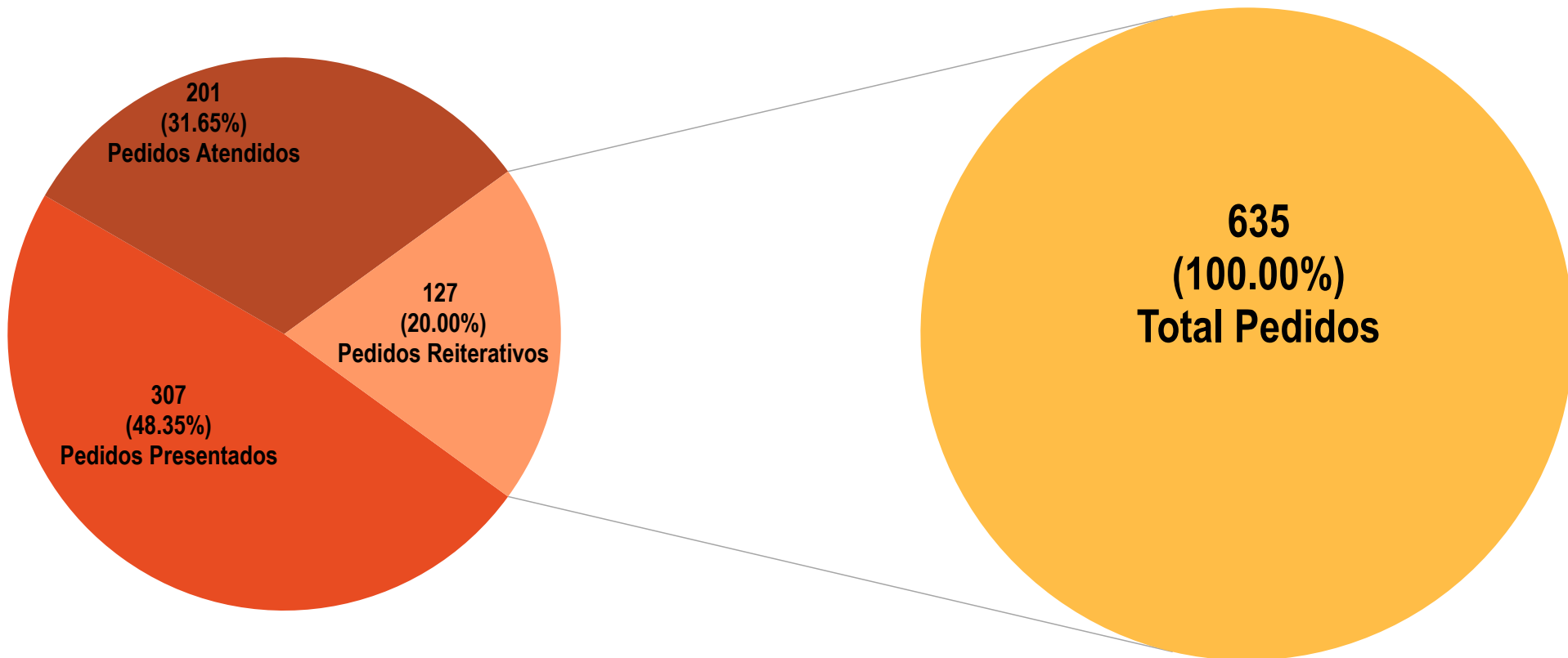
Fuentes: Portal de la Institución.

Elaboración: Área de Estadística Parlamentaria.

Pedidos	Total	Porcentaje
Presentados	307	48.35%
Reiterativos	127	20.00%
Atendidos	201	31.65%
Total de presentados	635	100.00%

PEDIDOS DE INFORMACIÓN PRESENTADOS POR GRUPOS PARLAMENTARIOS

Período Anual de Sesiones 2023-2024
(Del 27 de julio al 30 de noviembre de 2023)



Fuentes: Portal de la Institución.

Elaboración: Área de Estadística Parlamentaria.



PEDIDOS DE INFORMACIÓN CLASIFICADOS POR SECTOR PÚBLICO

Período Anual de Sesiones 2023-2024
(Del 27 de julio al 30 de noviembre de 2023)

Trámite

Sector público	Trámite				% Total pedidos	% Presentados	% Reiterativos	% Atendidos
	Total Pedidos	Presentados	Reiterativos	Atendidos				
Presidencia del Consejo de Ministros - PCM	44	21	6	17	6.93%	3.31%	0.94%	2.68%
Ministerio de Desarrollo Agrario y Riego - MIDAGRI	34	14	9	11	5.35%	2.20%	1.42%	1.73%
Ministerio del Ambiente - MINAM	9	4	1	4	1.42%	0.63%	0.16%	0.63%
Ministerio de Comercio Exterior y Turismo - MINCETUR	6	4	1	1	0.94%	0.63%	0.16%	0.16%
Ministerio de Cultura - MINCUL	21	12	7	2	3.31%	1.89%	1.10%	0.31%
Ministerio de Defensa - MINDEF	14	9	2	3	2.20%	1.42%	0.31%	0.47%
Ministerio de Desarrollo e Inclusión Social - MIDIS	9	4	1	4	1.42%	0.63%	0.16%	0.63%
Ministerio de Economía y Finanzas - MEF	37	20	2	15	5.83%	3.15%	0.31%	2.36%
Ministerio de Educación - MINEDU	33	19	3	11	5.20%	2.99%	0.47%	1.73%
Ministerio de Energía y Minas - MINEM	8	6	0	2	1.26%	0.94%	0.00%	0.31%
Ministerio del Interior - MININTER	25	10	1	14	3.94%	1.57%	0.16%	2.20%

Sector público	Total Pedidos	Presentados	Reiterativos	Atendidos	% Total pedidos	% Presentados	% Reiterativos	% Atendidos
Ministerio de Justicia y Derechos Humanos - MINJUSDH	19	9	3	7	2.99%	1.42%	0.47%	1.10%
Ministerio de la Mujer y Poblaciones Vulnerables - MIMP	6	3	0	3	0.94%	0.47%	0.00%	0.47%
Ministerio de la Producción - PRODUCE	5	4	1	0	0.79%	0.63%	0.16%	0.00%
Ministerio de Relaciones Exteriores - MRE	4	2	0	2	0.63%	0.31%	0.00%	0.31%
Ministerio de Salud - MINSA	45	16	15	14	7.09%	2.52%	2.36%	2.20%
Ministerio de Trabajo y Promoción del Empleo - MTPE	32	12	4	16	5.04%	1.89%	0.63%	2.52%
Ministerio de Transporte y Comunicaciones - MTC	19	9	2	8	2.99%	1.42%	0.31%	1.26%
Ministerio de Vivienda Construcción y Saneamiento - MVCS	16	6	1	9	2.52%	0.94%	0.16%	1.42%
Poder Judicial - PJ	1	1	0	0	0.16%	0.16%	0.00%	0.00%
Contraloría General de la República - CGR	15	8	2	5	2.36%	1.26%	0.31%	0.79%
Ministerio Público Fiscalía de la Nación - MPFN	8	3	1	4	1.26%	0.47%	0.16%	0.63%
Defensoría del Pueblo - DP	4	4	0	0	0.63%	0.63%	0.00%	0.00%
Gobierno Regional - GORE	115	52	31	32	18.11%	8.19%	4.88%	5.04%
Gobierno Locales	100	50	33	17	15.75%	7.87%	5.20%	2.68%
Universidades	4	3	1	0	0.63%	0.47%	0.16%	0.00%
Otros organismos públicos	2	2	0	0	0.31%	0.31%	0.00%	0.00%

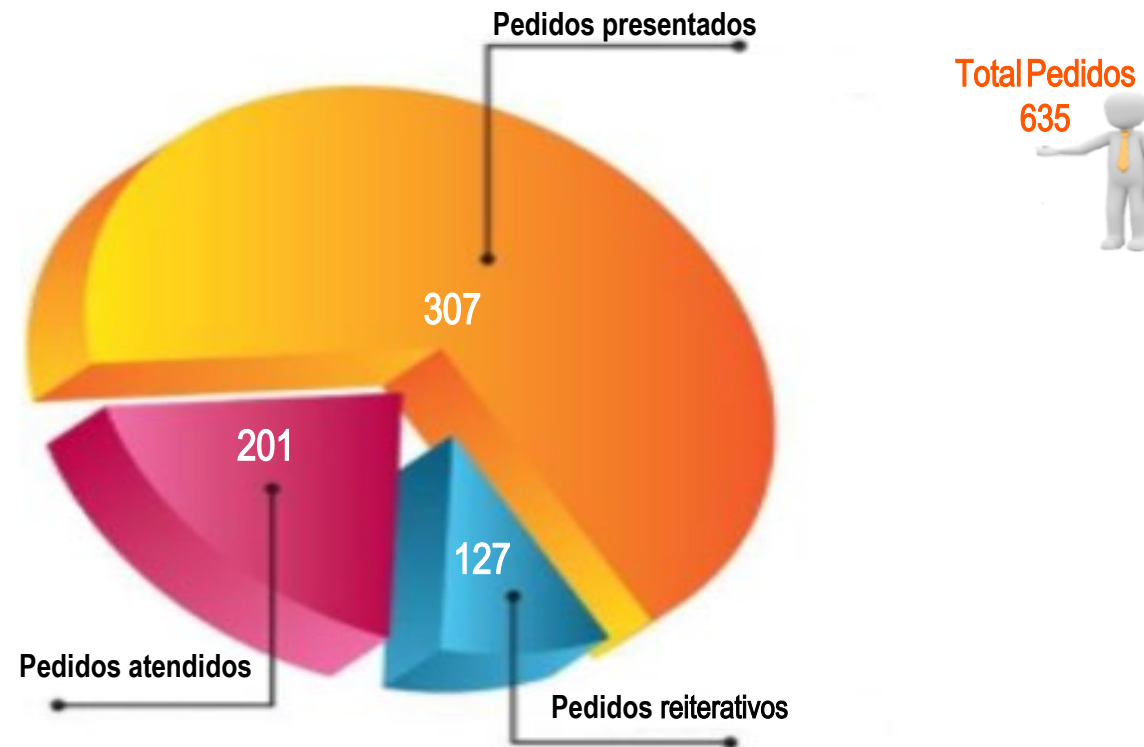
Sector público	Total Pedidos	Presentados	Reiterativos	Atendidos	% Total pedidos	% Presentados	% Reiterativos	% Atendidos
Total	635	307	127	201	100.00%	48.35%	20.00%	31.65%

Fuentes: Portal de la Institución.

Elaboración: Área de Estadística Parlamentaria.

PEDIDOS DE INFORMACIÓN CLASIFICADOS POR SECTOR PÚBLICO

Período Anual de Sesiones 2023-2024
(Del 27 de julio al 30 de noviembre de 2023)





FUNCIONAMIENTO DEL CONGRESO

SESIONES

ÁREA DE ESTADÍSTICA PARLAMENTARIA



(Carácter deliberante)
Capítulo III, Arts. 26, 29 al 31-A, 51;
Capítulo IV, Arts. 42 al 46 del Reglamento
del Congreso de la República.



SESIONES

SESIONES Y HORAS DEL PLENO DEL CONGRESO

ÁREA DE ESTADÍSTICA PARLAMENTARIA

SESIONES Y HORAS DEL PLENO

Período Anual de Sesiones 2023-2024

(Del 27 de julio al 30 de noviembre de 2023)

N.º Sesión	Mes/Año	Tipo de sesión	Fecha de sesión	Sesiones	Horas	
1	Julio - 2023	Sesión de Instalación	27/07/2023	1	0:13:00	
2		Sesión Solemne	28/07/2023	1	4:28:00	
Subtotal julio				2	4:41:00	
3	Agosto - 2023		3/08/2023	1	2:18:00	
4			14/08/2023	1	1:15:00	
5			17/08/2023	1	0:56:00	
6			31/08/2023	1	9:53:00	
Subtotal agosto				4	14:22:00	
7	Setiembre - 2023	Sesión Extraordinaria	6/09/2023	1	5:23:00	
8			7/09/2023	1	8:22:00	
9			13/09/2023	1	3:57:00	
10			14/09/2023	1	3:14:00	
11*			Sesión Solemne	20/09/2023	1	1:46:00
12				20/09/2023	1	3:30:00
13				21/09/2023	1	9:06:00
Subtotal setiembre				7	35:18:00	
14	Octubre - 2023		4/10/2023	1	3:32:00	
15			5/10/2023	1	7:17:00	
16**		Sesión Especial de elección del 1er Vicepresidente de la Mesa Directiva	5/10/2023	1	1:56:00	
17			11/10/2023	1	6:39:00	
18			12/10/2023	1	5:55:00	
19			18/10/2023	1	3:23:00	
20			19/10/2023	1	6:59:00	
20A			20/10/2023	1	10:46:00	
21		30/10/2023	1	1:11:00		
Subtotal octubre				8	47:38:00	
22	Noviembre - 2023		2/11/2023	1	9:05:00	
23			7/11/2023	1	3:59:00	
24			8/11/2023	1	0:10:00	
25			9/11/2023	1	8:52:00	
26			15/11/2023	1	3:37:00	
27			16/11/2023	1	8:29:00	
28			22/11/2023	1	0:38:00	
29			23/11/2023			10:11:00
29A			24/11/2023			8:14:00
29B			29/11/2023		1	0:41:00
29C		30/11/2023			1:18:00	

30	29/11/2023	1	4:37:00
31	30/11/2023	1	7:25:00

Subtotal noviembre	10	67:16:00
TOTAL GENERAL	31	169:15:00

TIPOS DE SESIONES

Total	Sesiones Ordinarias	26	155:29:00
Total	Sesión Extraordinaria	1	5:23:00
Total	Sesión de Instalación	1	0:13:00
Total	Sesión Solemne	2	6:14:00
Total	Sesión Especial de elección del 1er Vicepresidente de la Mesa Directiva	1	1:56:00
Total	Sesión Secreta	0	0:00:00
Total general por tipo de sesiones		31	169:15:00

Elaboración: Área de Estadística Parlamentaria Fuentes: Diario de los Debates, Temas tratados y Reglamento del Congreso

Actualizado al 30 de noviembre de 2023

[Sesiones Extraordinarias Art.51 del RC.](#)

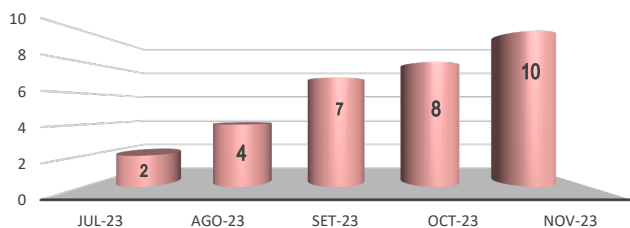
(*conmemoración del 201.º aniversario del Congreso de la República

(**)Elección del 1er Vicepresidente del Congreso de la República. Art.12 del RC.

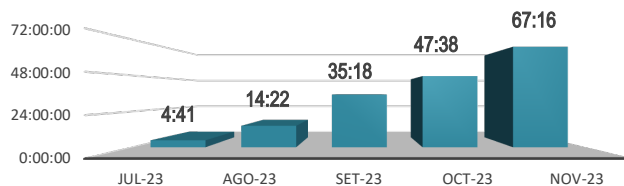
RESUMEN DE LAS SESIONES Y HORAS DEL PLENO

Mes	Año	Sesiones	Horas
Jul-23	2023	2	4:41:00
Ago-23	2023	4	14:22:00
Set-23	2023	7	35:18:00
Oct-23	2023	8	47:38:00
Nov-23	2023	10	67:16:00
Total		31	169:15:00

Sesiones del mes



Horas sesionadas



RESUMEN POR TIPOS DE SESIONES - PERÍODO PARLAMENTARIO 2023-2024

	TIPO DE SESIÓN	SESIONES	HORAS
Total	Sesiones Ordinarias	26	155:29:00
Total	Sesión Extraordinaria	1	5:23:00
Total	Sesión de Instalación	1	0:13:00
Total	Sesión Solemne	2	6:14:00
Total	Sesión Especial de elección del 1er Vicepresidente de la Mesa Directiva	1	1:56:00
Total	Sesión Secreta	0	0:00:00
Total general por tipo de sesiones		31	169:15:00

Fuente : Portal Institucional del Congreso de la República (Departamento de Redacción del Diario de los Debates)

Elaboración: Área de Estadística Parlamentaria

Actualizado al 30 de noviembre de 2023





SESIONES

SESIONES Y HORAS DE LA COMISIÓN PERMANENTE

ÁREA DE ESTADÍSTICA PARLAMENTARIA

SESIONES Y HORAS DE LA COMISIÓN PERMANENTE

Período Anual de Sesiones 2023-2024

(Del 27 de julio al 30 de noviembre de 2023)

N.º Sesión	Mes/Año	Fecha de sesión	Sesiones	Horas
1	Agosto - 2023	16/08/2023	1	0:19:00
Subtotal agosto			1	0:19:00
2	Setiembre - 2023	1/09/2023	1	0:30:00
3		6/09/2023	1	2:29:00
4		22/09/2023	1	2:48:00
Subtotal setiembre			3	5:47:00
	Octubre - 2023	11/10/2023	1	0:46:00
Subtotal octubre			1	0:46:00
	Noviembre - 2023		0	0:00:00
Subtotal noviembre			0	0:00:00
TOTAL			5	6:52:00

Elaboración: Área de Estadística Parlamentaria

Fuente: [Comisión Permanente](#)

Actualizado al 30 de noviembre de 2023

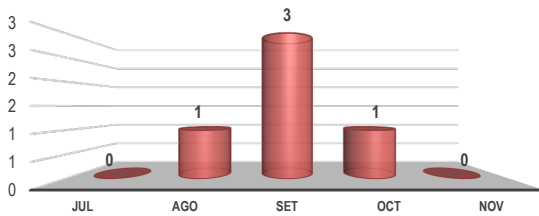
RESUMEN DE LAS SESIONES Y HORAS DE LA COMISIÓN PERMANENTE

Período Anual de Sesiones 2023-2024

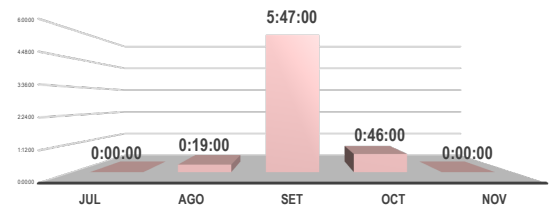
(Del 27 de julio al 30 de noviembre de 2023)

Mes	Año	Sesiones	Horas
Jul	2023	0	0:00:00
Ago	2023	1	0:19:00
Set	2023	3	5:47:00
Oct	2023	1	0:46:00
Nov	2023	0	0:00:00
Total		5	6:52:00

Sesiones del mes



Horas sesionadas



Fuente : [Portal Institucional del Congreso de la República \(Comisión Permanente\)](#)

Elaboración: Área de Estadística Parlamentaria

Actualizado al 30 de noviembre de 2023





SESIONES

SESIONES Y HORAS DEL CONSEJO DIRECTIVO

ÁREA DE ESTADÍSTICA PARLAMENTARIA

SESIONES Y HORAS DEL CONSEJO DIRECTIVO

Período Anual de Sesiones 2023-2024

(Del 27 de julio al 30 de noviembre de 2023)

N° Sesión	Mes/Año	Fecha de sesión	Sesiones	Horas
1	Agosto - 2023	2/08/2023	1	0:24:00
2		14/08/2023	1	1:09:00
3		17/08/2023	1	0:16:00
Subtotal agosto 23			3	1:49:00
4	Setiembre - 2023	4/09/2023	1	1:20:00
5		18/09/2023	1	1:17:00
Subtotal setiembre 23			2	2:37:00
6	Octubre - 2023	10/10/2023	1	0:42:00
Subtotal octubre 23			1	0:42:00
7	Noviembre - 2023	6/11/2023	1	2:40:00
8		20/11/2023	1	0:56:00
Subtotal noviembre 23			2	3:36:00
TOTAL GENERAL:			8	8:44:00

Fuente : [Portal Institucional del Congreso de la República \(Consejo Directivo\)](#)

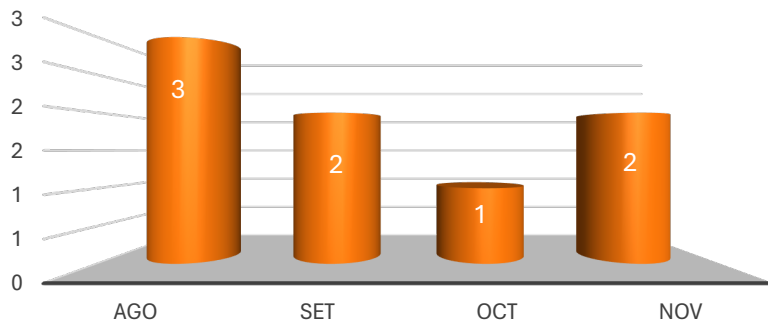
Elaboración: Área de Estadística Parlamentaria

Actualizado al 30 de noviembre de 2023

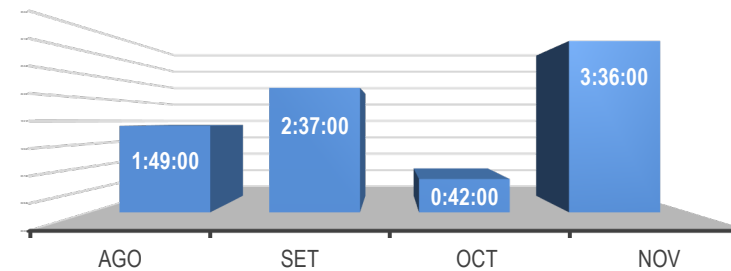
RESUMEN DE LAS SESIONES Y HORAS DEL CONSEJO DIRECTIVO

Mes	Año	Sesiones	Horas
Ago	2023	3	1:49:00
Set	2023	2	2:37:00
Oct	2023	1	0:42:00
Nov	2023	2	3:36:00
Total		8	8:44:00

Sesiones del mes



Horas del mes



Fuente : [Portal Institucional del Congreso de la República \(Consejo Directivo\)](#)

Elaboración: Área de Estadística Parlamentaria

Actualizado al 30 de noviembre de 2023





SESIONES

SESIONES Y HORAS DE LA JUNTA DE PORTAVOCES

ÁREA DE ESTADÍSTICA PARLAMENTARIA

SESIONES Y HORAS DE LA JUNTA DE PORTAVOCES

Período Anual de Sesiones 2023-2024

(Del 27 de julio al 30 de noviembre de 2023)

N° Sesión	Mes/Año	Fecha de sesión	Sesiones	Horas
1	Julio - 2023	27/07/2023	1	00:10
Subtotal Julio 23			1	0:10:00
2	Agosto - 2023	2/08/2023	1	5:24:00
3		10/08/2023	1	4:34:00
4		16/08/2023	1	0:18:00
5		29/08/2023	1	0:42:00
Subtotal Agosto 23			4	10:58:00
6	Setiembre - 2023	13/09/2023	1	1:37:00
7		19/09/2023	1	0:53:00
Subtotal Setiembre 23			2	2:30:00
8	Octubre - 2023	10/10/2023	1	0:31:00
9		17/10/2023	1	0:49:00
10		31/10/2023	1	0:33:00
Subtotal Octubre 23			3	1:53:00
11	Noviembre - 2023	6/11/2023	1	0:45:00
12		7/11/2023	1	1:31:00
13		7/11/2023	1	0:51:00
14		14/11/2023	1	0:57:00
15		22/11/2023	1	0:15:00
Subtotal Noviembre 23			5	4:19:00
TOTAL GENERAL:			15	19:50:00

Fuente : [Portal Institucional del Congreso de la República \(Área de Redacción del Acta\)](#)

Elaboración: Área de Estadística Parlamentaria

Actualizado al 30 de noviembre de 2023

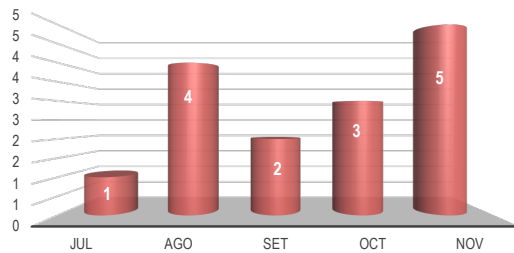
RESUMEN DE LAS SESIONES Y HORAS DE LA JUNTA DE PORTAVOCES

Período Anual de Sesiones 2023-2024

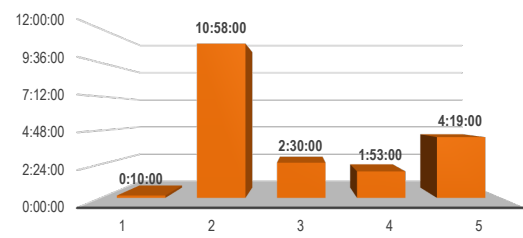
(Del 27 de julio al 30 de noviembre de 2023)

Mes	Año	Sesiones	Horas
Jul	2023	1	0:10:00
Ago	2023	4	10:58:00
Set	2023	2	2:30:00
Oct	2023	3	1:53:00
Nov	2023	5	4:19:00
Total		15	19:50:00

Sesiones del mes



Horas sesionadas



Fuente : [Portal Institucional del Congreso de la República \(Área de Redacción del Acta\)](#)

Elaboración: Área de Estadística Parlamentaria

Actualizado al 30 de noviembre de 2023





SESIONES

SESIONES Y HORAS DE LA MESA DIRECTIVA

ÁREA DE ESTADÍSTICA PARLAMENTARIA

SESIONES Y HORAS DE LA MESA DIRECTIVA Período Anual de Sesiones 2023-2024

(Del 27 de julio al 30 de noviembre de 2023)

N°Acta	Mes	Fecha de sesión	Acuerdos	Horas
1	Julio	27/07/2023	AC001-002	0:35:00
Subtotal Julio 2023		1	2	0:35:00
2		1/08/2023	AC003-004-005	0:50:00
3		3/08/2023	AC006	0:10:00
4	Agosto	10/08/2023	AC007-008-009	0:20:00
5		16/08/2023	AC010-011	0:15:00
6		17/08/2023	AC012	0:10:00
Subtotal agosto 2023		5	10	2:55:00
7		1/09/2023	AC013-014-015-016-017-018-019-020-021	1:07:00
8	Setiembre	12/09/2023	AC022-023-024-025-026-027	1:35:00
9		13/09/2023	AC028	0:10:00
10		22/09/2023	AC029-030	0:10:00
Subtotal setiembre 2023		4	18	3:02:00
11		1/10/2023	AC031	0:10:00
12		2/10/2023	AC032	0:10:00
13	Octubre	2/10/2023	AC033	0:15:00
14		10/10/2023	AC034-035	0:15:00
15		11/10/2023	AC036	0:10:00
16		17/10/2023	AC037-038-039-040-041-042-043	0:50:00
17		20/10/2023	AC044	0:15:00
18		31/10/2023	AC045	0:20:00
Subtotal octubre 2023		7	14	2:25:00
Subtotal noviembre 2023		0	0	0:00:00
TOTAL GENERAL		17	44	8:57:00

Fuente: Portal Institucional del Congreso de la República (Mesa Directiva - Oficialía Mayor)

Elaboración: Área de Estadística Parlamentaria

Actualizado al 30 de noviembre de 2023

Información publicada por la OM al 01-12-23 - 11:50:00 horas

RESUMEN DE LAS SESIONES Y HORAS DE LA MESA DIRECTIVA

Período Anual de Sesiones 2023-2024

(Del 27 de julio al 30 de noviembre de 2023)

Mes	Años	Sesiones	Acuerdos	Horas
Julio	2023	1	2	0:35:00
Agosto	2023	5	10	2:55:00
Setiembre	2023	4	18	3:02:00
Octubre	2023	7	14	2:25:00
Total		17	44	8:57:00

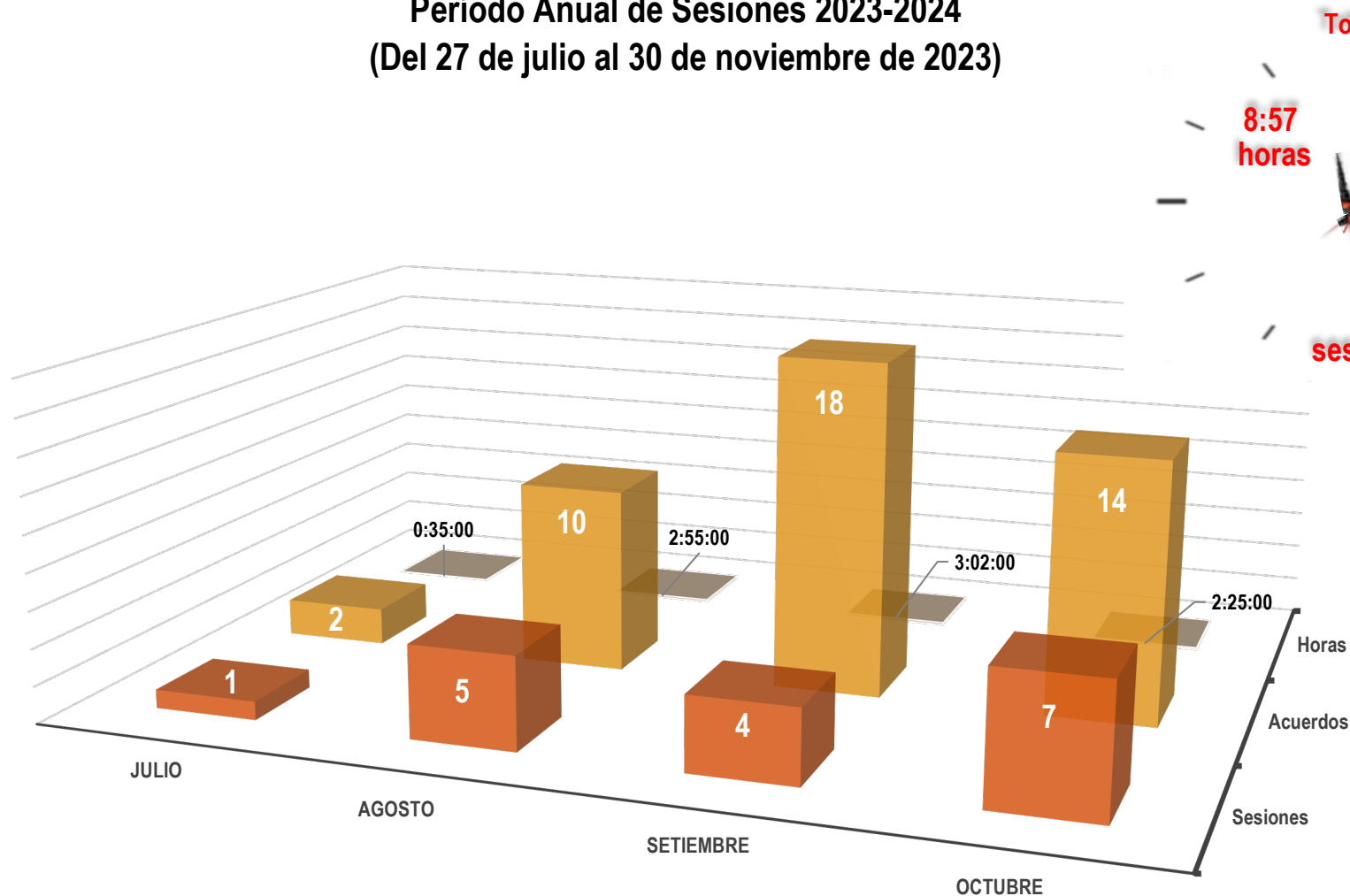
Fuente : [Portal Institucional del Congreso de la República \(Mesa Directiva - Oficialía Mayor\)](#)

Información publicada por la OM al 31-10-23 - 12:00:00 horas

Actualizado al 30 de noviembre de 2023

SESIONES Y HORAS DE LA MESA DIRECTIVA

Período Anual de Sesiones 2023-2024
(Del 27 de julio al 30 de noviembre de 2023)



Fuente : Portal Institucional del Congreso de la República (Mesa Directiva - Oficialia Mayor)

Elaboración: Área de Estadística Parlamentaria

