



FUNCIONAMIENTO DEL CONGRESO

CONGRESO EN CIFRAS

Período Anual de Sesiones 2023-2024

DIP Departamento de
Investigación
Parlamentaria

Al 31 de marzo de 2024

ÁREA DE ESTADÍSTICA
PARLAMENTARIA

1) Funcionamiento del Congreso

Índice

I. Instrumentos Procesales Parlamentarios



1.1 Propositiones Legislativas

1.2 Mociones de Orden del Día

1.3 Pedidos de información

II. Sesiones y horas de los Órganos Parlamentarios




- a) Sesiones y horas del Pleno del Congreso
- b) Sesiones y horas de la Comisión Permanente
- c) Sesiones y horas del Consejo Directivo
- d) Sesiones y horas de la Junta de Portavoces
- e) Sesiones y horas de la Mesa Directiva



FUNCIONAMIENTO DEL CONGRESO

INSTRUMENTOS PROCESALES PARLAMENTARIOS

ÁREA DE ESTADÍSTICA PARLAMENTARIA



(Destinados a promover el desarrollo de los
procedimientos parlamentarios)
arts. del 66 al 69 del Reglamento del Congreso de
la República.



**INSTRUMENTOS PROCESALES
PARLAMENTARIOS**

PROPOSICIONES LEGISLATIVAS

ÁREA DE ESTADÍSTICA PARLAMENTARIA

- a) Presentadas y aprobadas por Grupo Parlamentario
- b) Presentadas y aprobadas por Proponente

PROPOSICIONES LEGISLATIVAS PRESENTADAS Y APROBADAS POR GRUPO PARLAMENTARIO

Período Anual de Sesiones 2023-2024

(Del 27 de julio de 2023 al 31 de marzo de 2024)

Grupo Parlamentario	Cantidad de iniciativas presentadas	Cantidad de iniciativas aprobadas por el Pleno o la Comisión Permanente	Reconsideración a la votación	Cantidad de iniciativas aprobadas de Reforma Constitucional	Cantidad de iniciativas aprobadas en 1ra. votación por el Pleno o la Comisión Permanente	Cantidad de iniciativas no aprobadas (Archivo) por el Pleno o la Comisión Permanente	Cuestión previa aprobada para que retorne a la comisión	Porcentaje de iniciativas presentadas	Porcentaje de iniciativas aprobadas	Porcentaje de iniciativas no aprobados
Fuerza Popular	123	45	2	1	2	0	0	7.33%	2.68%	0.00%
Perú Libre	270	88	2	2	3	0	0	16.08%	5.24%	0.00%
Alianza para el Progreso	141	44	2	2	2	0	1	8.40%	2.62%	0.00%
Cambio Democrático - Juntos por el Perú	134	15	2	0	0	0	0	7.98%	11.19%	0.00%
Podemos Perú	97	8	0	1	2	1	0	5.78%	0.48%	1.03%
Bloque Magisterial de Concertación Nacional	156	32	0	0	1	0	0	9.29%	1.91%	0.00%
Renovación Popular	58	26	0	1	3	0	0	3.45%	1.55%	0.00%
Avanza País - Partido de Integración Social	81	23	0	3	4	1	0	4.82%	1.37%	1.23%
Acción Popular	161	62	0	6	2	0	0	9.59%	3.69%	0.00%
Perú Bicentenario	64	8	0	0	0	0	0	3.81%	0.48%	0.00%
Somos Perú	47	19	0	0	0	0	0	2.80%	1.13%	0.00%
Unidad y Diálogo Parlamentario	184	1	0	0	0	0	0	10.96%	0.06%	0.00%
No agrupados	138	9	0	1	1	0	0	8.22%	0.54%	0.00%
Perú Democrático	0	13	0	1	0	0	0	0.00%	0.77%	0.00%
Integración y Desarrollo	0	2	0	0	1	0	0	0.00%	0.12%	0.00%
Somos Perú - Partido Morado	0	0	0	0	0	0	0	0.00%	0.00%	0.00%
Multipartidario	7	3	0	0	0	0	0	0.42%	0.18%	0.00%
Congreso	9	1	0	0	0	0	0	0.54%	0.06%	0.00%
Comisión Especial (no es grupo parlamentario)	1	0	0	0	0	0	0	0.06%	0.00%	0.00%
Congreso actualizados 2016-2021	8	16	0	0	0	0	0	0.48%	0.95%	0.00%
Total	1,679	415	8	18	21	2	1	100.00%	---	---

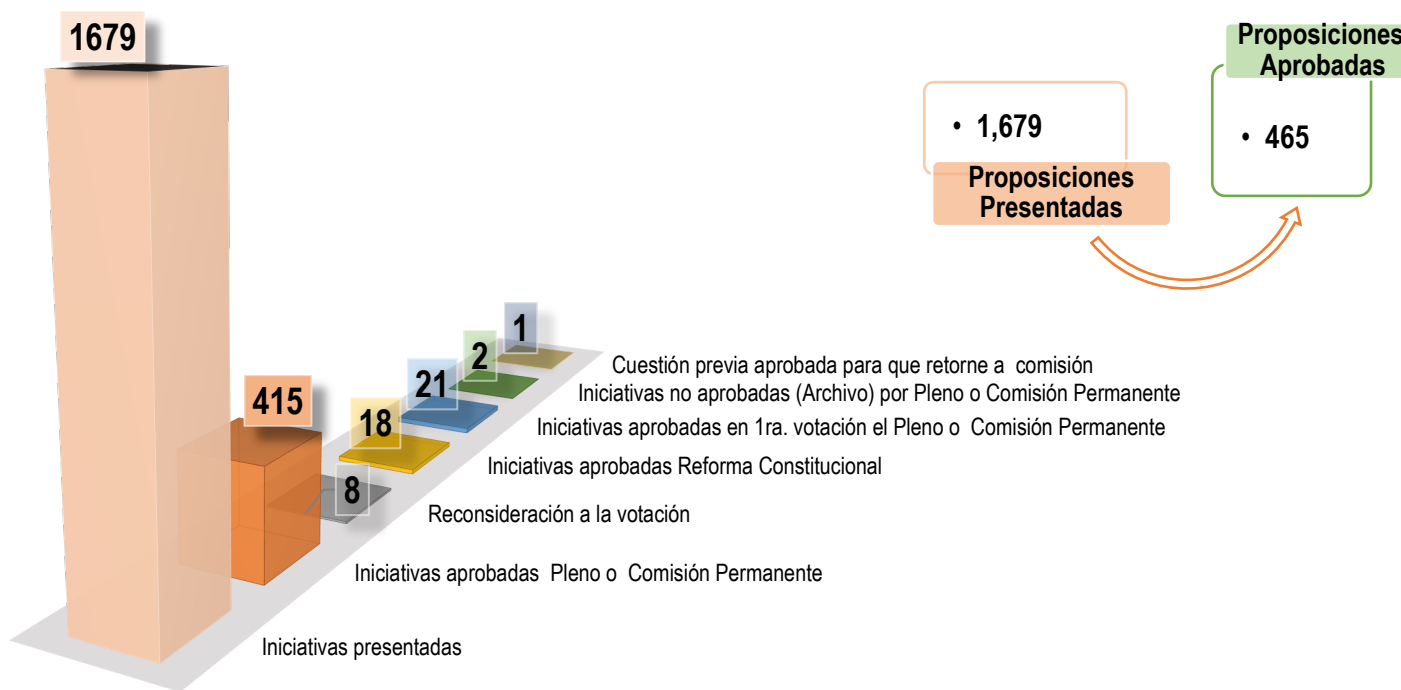
Fuente: Sistema de Proyectos de Ley del Área de Trámite Documentario.

Elaboración: Área de Estadística Parlamentaria.

Nota: los proyectos de ley aprobados son ingresados en el presente Período Anual de Sesiones como de Períodos Parlamentarios Anteriores.

PROPOSICIONES LEGISLATIVAS PRESENTADAS Y APROBADAS POR GRUPO PARLAMENTARIO

Período Anual de Sesiones 2023-2024
(Del 27 de julio de 2023 al 31 de marzo de 2024)



Fuente: Sistema de Proyectos de Ley del Área de Trámite Documentario.

Elaboración: Área de Estadística Parlamentaria.



**ÁREA DE ESTADÍSTICA PARLAMENTARIA**

“Decenio de la Igualdad de Oportunidades para mujeres y hombres”
 “Año del Bicentenario, de la consolidación de nuestra Independencia, y de la conmemoración de las heroicas batallas de Junín y Ayacucho”

PROPOSICIONES LEGISLATIVAS PRESENTADAS Y APROBADAS POR PROPONENTE

Período Anual de Sesiones 2023-2024

(Del 27 de julio de 2023 al 31 de marzo de 2024)

Proponente	Cantidad de iniciativas presentadas	Cantidad de iniciativas aprobadas por el Pleno o la Comisión Permanente	Reconsideración a la votación	Cantidad de iniciativas aprobadas de Reforma Constitucional	Cantidad de iniciativas aprobadas en 1ra. votación por el Pleno o la Comisión Permanente	Cantidad de iniciativas no aprobadas (Archivo) por el Pleno o la Comisión Permanente	Cuestión previa aprobada para que retorne a la comisión	Porcentaje de iniciativas presentadas	Porcentaje de iniciativas aprobadas	Porcentaje de iniciativas no aprobadas
Congreso de la República	1,679	415	8	18	21	2	1	94.59%	23.38%	0.11%
Poder Ejecutivo	56	31	0	0	1	1	0	3.15%	1.75%	0.06%
Poder Judicial	1	1	0	0	0	0	0	0.06%	0.06%	0.00%
Ministerio Público	0	0	0	0	0	0	0	0.00%	0.00%	0.00%
Tribunal Constitucional	0	0	0	0	0	0	0	0.00%	0.00%	0.00%
Contraloría General de la República	5	2	0	0	0	0	0	0.28%	0.11%	0.00%
Defensoría del Pueblo	1	0	0	0	0	0	0	0.06%	0.00%	0.00%
Jurado Nacional de Elecciones	0	0	0	0	0	0	0	0.00%	0.00%	0.00%
Junta Nacional de Justicia	5	0	0	0	0	0	0	0.28%	0.00%	0.00%
Gobiernos Regionales	5	0	0	0	0	0	0	0.28%	0.00%	0.00%
Gobiernos Locales	22	1	0	0	0	0	0	1.24%	0.06%	0.00%
Colegios Profesionales	1	0	0	0	0	0	0	0.06%	0.00%	0.00%
Iniciativas Ciudadanas	0	0	0	0	0	0	0	0.00%	0.00%	0.00%
Total	1,775	450	8	18	22	3	1	100.00%	---	---

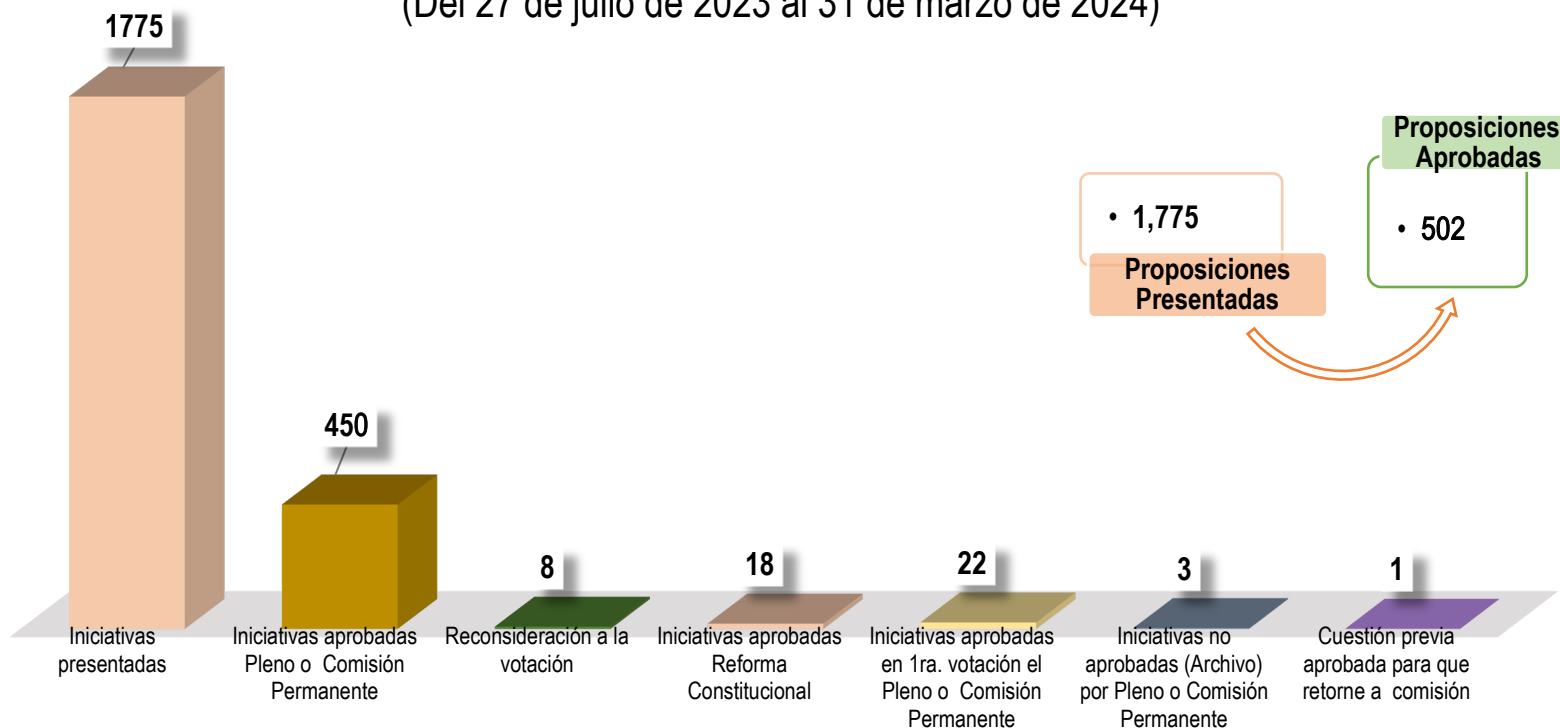
Fuente: Sistema de Proyectos de Ley del Área de Trámite Documentario.

Elaboración: Área de Estadística Parlamentaria.

Nota: los proyectos de ley aprobados son ingresados en el presente Periodo Anual de Sesiones como de Periodos Parlamentarios Anteriores.

PROPOSICIONES LEGISLATIVAS PRESENTADAS Y APROBADAS POR PROPONENTE

Período Anual de Sesiones 2023-2024
(Del 27 de julio de 2023 al 31 de marzo de 2024)



Fuente: Sistema de Proyectos de Ley del Área de Trámite Documentario.

Elaboración: Área de Estadística Parlamentaria.





**INSTRUMENTOS PROCESALES
PARLAMENTARIOS**

MOCIONES DE ORDEN DEL DÍA

ÁREA DE ESTADÍSTICA PARLAMENTARIA

- a) Presentadas y tramitadas por Grupo Parlamentario
- b) Clasificadas por tipo de Moción



ÁREA DE ESTADÍSTICA PARLAMENTARIA

“Decenio de la Igualdad de Oportunidades para mujeres y hombres”
“Año del Bicentenario, de la consolidación de nuestra Independencia, y de la conmemoración de las heroicas batallas de Junín y Ayacucho”

MOCIONES DE ORDEN DEL DÍA PRESENTADAS Y TRAMITADAS POR GRUPO PARLAMENTARIO

Período Anual de Sesiones 2023-2024

(Del 27 de julio de 2023 al 31 de marzo de 2024)

Grupo Parlamentario	Cantidad de mociones presentadas	Mociones para ser vistas por el Consejo Directivo	Cantidad de mociones tramitadas	% Mociones presentadas	% Vistas por el Consejo Directivo	% Mociones tramitadas
Fuerza Popular	381	101	280	10.46%	2.77%	7.69%
Perú Libre	1116	313	803	30.63%	8.59%	22.04%
Alianza para el Progreso	423	120	303	11.61%	3.29%	8.32%
Cambio Democrático - Juntos por el Perú	129	32	97	3.54%	0.88%	2.66%
Podemos Perú	141	36	105	3.87%	0.99%	2.88%
Bloque Magisterial de Concertación Nacional	103	26	77	2.83%	0.71%	2.11%
Renovación Popular	204	89	115	5.60%	2.44%	3.16%
Avanza País - Partido de Integración Social	169	44	125	4.64%	1.21%	3.43%
Acción Popular	227	56	171	6.23%	1.54%	4.69%
Perú Bicentenario	194	37	157	5.33%	1.02%	4.31%
Somos Perú	58	16	42	1.59%	0.44%	1.15%
Unidad y Diálogo Parlamentario	138	47	91	3.79%	1.29%	2.50%
No agrupados	325	103	222	8.92%	2.83%	6.09%
Multipartidario	35	5	30	0.96%	0.14%	0.82%
Total	3,643	1,025	2,618	100.00%	28.14%	71.86%

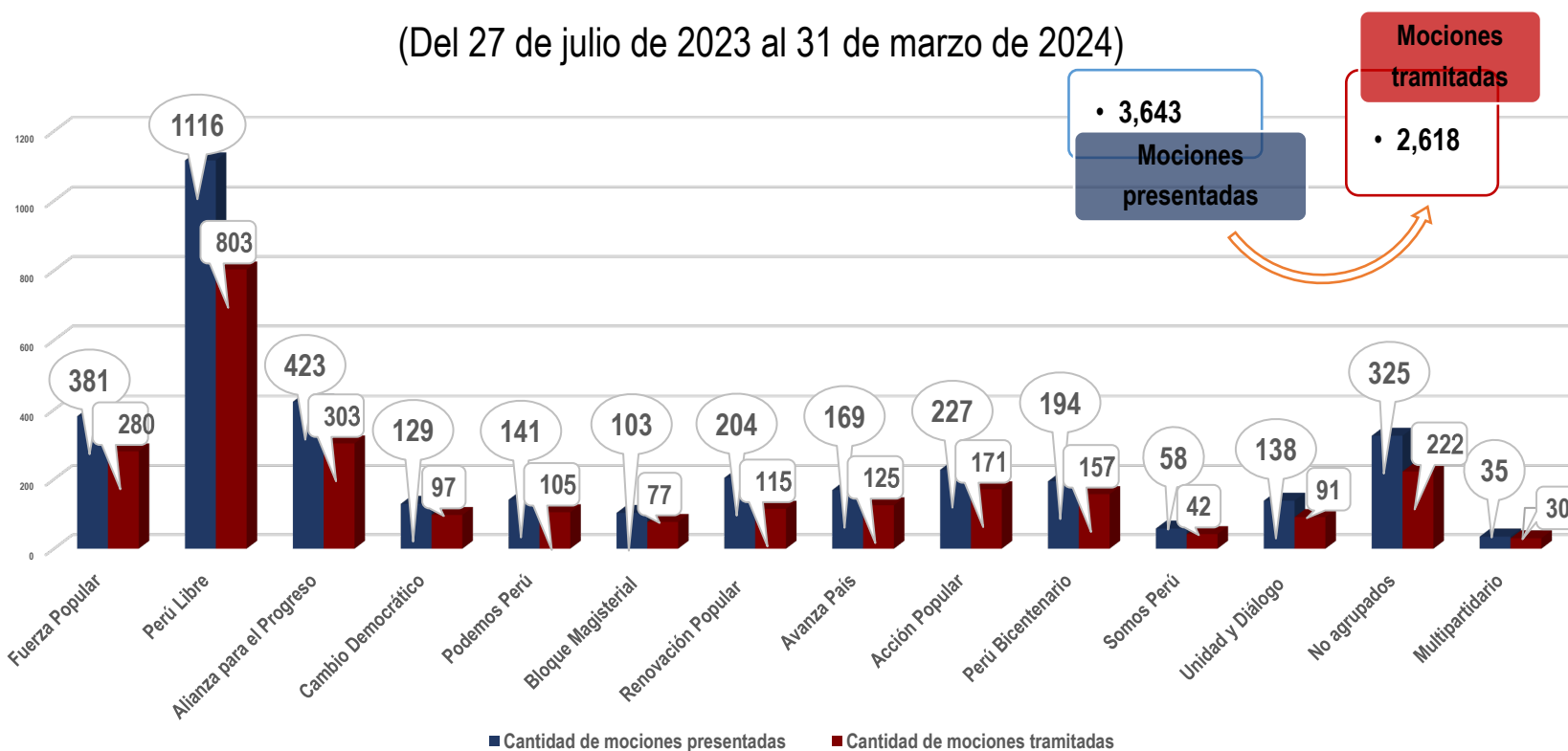
Fuente: Sistema de Mociones de Orden del Día del Área de Trámite Documentario.

Elaboración: Área de Estadística Parlamentaria.

MOCIONES DE ORDEN DEL DÍA PRESENTADAS Y TRAMITADAS POR GRUPO PARLAMENTARIO

Período Anual de Sesiones 2023-2024

(Del 27 de julio de 2023 al 31 de marzo de 2024)



Fuente: Sistema de Mociones de Orden del Día del Área de Trámite Documentario.

Elaboración: Área de Estadística Parlamentaria.





ÁREA DE ESTADÍSTICA PARLAMENTARIA

“Decenio de la Igualdad de Oportunidades para mujeres y hombres”
“Año del Bicentenario, de la consolidación de nuestra Independencia, y de la conmemoración de las heroicas batallas de Junín y Ayacucho”

CLASIFICADAS POR TIPO DE MOCIÓN

Período Anual de Sesiones 2023-2024

(Del 27 de julio de 2023 al 31 de marzo de 2024)

Clasificación	Cantidad de mociones presentadas	Mociones para ser vistas por el Consejo Directivo	Cantidad de mociones tramitadas	% Mociones presentadas	% Vistas por el Consejo Directivo	% Mociones tramitadas
Censura de los miembros del Consejo de ministros	3	0	3	0.08%	0.00%	0.08%
Censura de los miembros de la Mesa Directiva del Congreso	1	0	1	0.03%	0.00%	0.03%
Comisiones Especiales	24	2	22	0.66%	0.05%	0.60%
Comisiones de Investigación	11	6	5	0.30%	0.16%	0.14%
Exhortación	0	0	0	0.00%	0.00%	0.00%
De felicitación	0	0	0	0.00%	0.00%	0.00%
De interés Nacional	8	0	8	0.22%	0.00%	0.22%
Interpelación	16	1	15	0.44%	0.03%	0.41%
Invitación a Ministros	12	1	11	0.33%	0.03%	0.30%
Otorgar facultades de investigación	4	0	4	0.11%	0.00%	0.11%
Otras	32	1	31	0.88%	0.03%	0.85%
De pesar	0	0	0	0.00%	0.00%	0.00%
Saludo y homenaje	3,530	1014	2,516	96.90%	27.83%	69.06%
Vacancia	2	0	2	0.05%	0.00%	0.05%
Total	3,643	1,025	2,618	100.00%	28.14%	71.86%

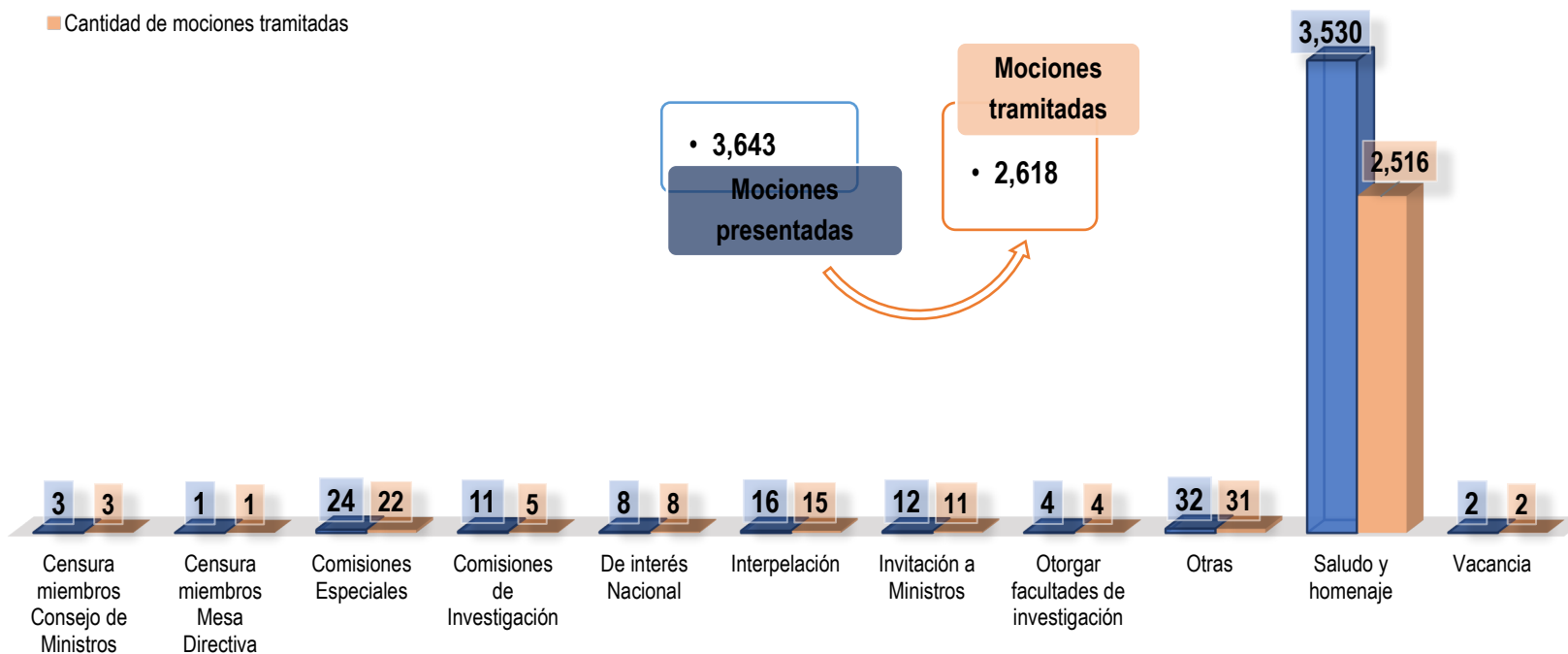
Fuente: Sistema de Mociones de Orden del Día del Área de Trámite Documentario.

Elaboración: Área de Estadística Parlamentaria.

CLASIFICADAS POR TIPO DE MOCIÓN

Período Anual de Sesiones 2023-2024
(Del 27 de julio de 2023 al 31 de marzo de 2024)

■ Cantidad de mociones presentadas
■ Cantidad de mociones tramitadas



Fuente: Sistema de Mociones de Orden del Día del Área de Trámite Documentario.

Elaboración: Área de Estadística Parlamentaria.





**INSTRUMENTOS PROCESALES
PARLAMENTARIOS**

PEDIDOS DE INFORMACIÓN

ÁREA DE ESTADÍSTICA PARLAMENTARIA

- a) Presentados y atendidos por Grupo Parlamentario
- b) Clasificados por sector público

PEDIDOS DE INFORMACIÓN PRESENTADOS POR GRUPOS PARLAMENTARIOS

 Período Anual de Sesiones 2023-2024
 (Del 27 de julio de 2023 al 31 de marzo de 2024)

Grupo Parlamentario	Total Pedidos Ingresados	Tramitados	Reiterativos	Atendidos	% Total Pedidos Ingresados	% Tramitados	% Reiterativos	% Atendidos
Fuerza Popular	179	22	41	116	13.07%	1.61%	2.99%	8.47%
Perú Libre	54	50	1	3	3.94%	3.65%	0.07%	0.22%
Alianza para el Progreso	160	90	10	60	11.68%	6.57%	0.73%	4.38%
Bloque Magisterial de Concertación Nacional	3	0	2	1	0.22%	0.00%	0.15%	0.07%
Cambio Democrático - Juntos por el Perú	230	54	46	130	16.79%	3.94%	3.36%	9.49%
Renovación Popular	5	1	2	2	0.36%	0.07%	0.15%	0.15%
Avanza País - Partido de Integración Social	267	83	124	60	19.49%	6.06%	9.05%	4.38%
Acción Popular	7	0	4	3	0.51%	0.00%	0.29%	0.22%
Perú Bicentenario	152	77	13	62	11.09%	5.62%	0.95%	4.53%
Somos Perú	6	0	2	4	0.44%	0.00%	0.15%	0.29%
Unidad y Diálogo Parlamentario	80	24	31	25	5.84%	1.75%	2.26%	1.82%
No Agrupados	227	138	46	43	16.57%	10.07%	3.36%	3.14%
Total	1,370	539	322	509	100.00%	39.35%	23.50%	37.15%

Fuentes: Portal Institucional del Congreso de la República.

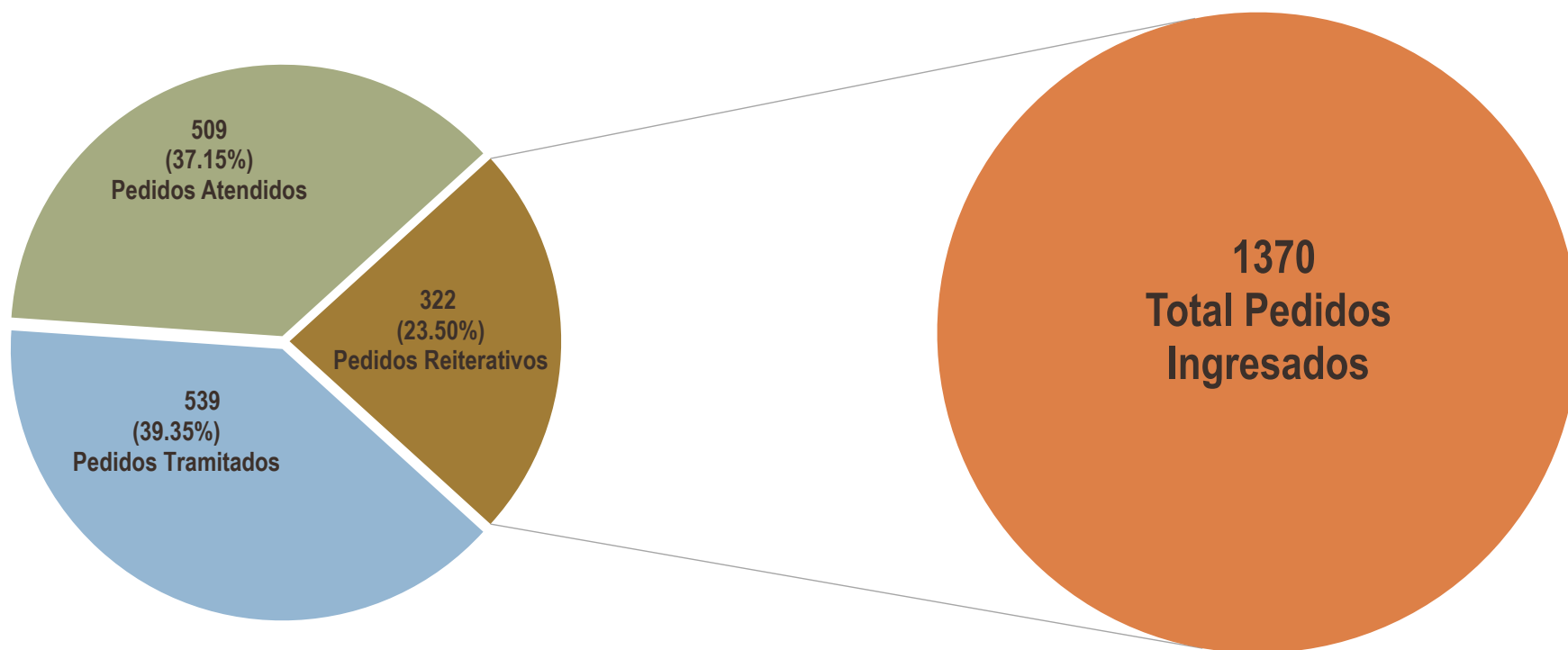
Elaboración: Área de Estadística Parlamentaria.

Pedidos	Total	Porcentaje
Tramitados	539	39.35%
Reiterativos	322	23.50%
Atendidos	509	37.15%
Total Pedidos Ingresados	1,370	100.00%



PEDIDOS DE INFORMACIÓN PRESENTADOS POR GRUPOS PARLAMENTARIOS

Período Anual de Sesiones 2023-2024
(Del 27 de julio de 2023 al 31 de marzo de 2024)



PEDIDOS DE INFORMACIÓN CLASIFICADOS POR SECTOR PÚBLICO

Período Anual de Sesiones 2023-2024
(Del 27 de julio de 2023 al 31 de marzo de 2024)

Sector público	Total Pedidos Ingresados	Tramitados	Reiterativos	Atendidos	% Total Pedidos Ingresados	% Tramitados	% Reiterativos	% Atendidos
Presidencia del Consejo de Ministros - PCM	78	35	12	31	5.69%	2.55%	0.88%	2.26%
Ministerio de Desarrollo Agrario y Riego - MIDAGRI	60	24	10	26	4.38%	1.75%	0.73%	1.90%
Ministerio del Ambiente - MINAM	20	10	2	8	1.46%	0.73%	0.15%	0.58%
Ministerio de Comercio Exterior y Turismo - MINCETUR	8	5	0	3	0.58%	0.36%	0.00%	0.22%
Ministerio de Cultura - MINCUL	42	16	8	18	3.07%	1.17%	0.58%	1.31%
Ministerio de Defensa - MINDEF	34	11	5	18	2.48%	0.80%	0.36%	1.31%
Ministerio de Desarrollo e Inclusión Social - MIDIS	24	5	1	18	1.75%	0.36%	0.07%	1.31%
Ministerio de Economía y Finanzas - MEF	73	34	9	30	5.33%	2.48%	0.66%	2.19%
Ministerio de Educación - MINEDU	66	30	8	28	4.82%	2.19%	0.58%	2.04%
Ministerio de Energía y Minas - MINEM	19	8	1	10	1.39%	0.58%	0.07%	0.73%
Ministerio del Interior - MININTER	54	17	5	32	3.94%	1.24%	0.36%	2.34%
Ministerio de Justicia y Derechos Humanos - MINJUSDH	32	12	6	14	2.34%	0.88%	0.44%	1.02%
Ministerio de la Mujer y Poblaciones Vulnerables - MIMP	15	6	4	5	1.09%	0.44%	0.29%	0.36%
Ministerio de la Producción - PRODUCE	9	3	2	4	0.66%	0.22%	0.15%	0.29%
Ministerio de Relaciones Exteriores - MRE	6	1	0	5	0.44%	0.07%	0.00%	0.36%
Ministerio de Salud - MINSA	77	25	26	26	5.62%	1.82%	1.90%	1.90%
Ministerio de Trabajo y Promoción del Empleo - MTPE	59	21	12	26	4.31%	1.53%	0.88%	1.90%
Ministerio de Transporte y Comunicaciones - MTC	49	22	6	21	3.58%	1.61%	0.44%	1.53%
Ministerio de Vivienda Construcción y Saneamiento - MVCS	45	18	4	23	3.28%	1.31%	0.29%	1.68%
Poder Judicial - PJ	4	1	1	2	0.29%	0.07%	0.07%	0.15%
Contraloría General de la República - CGR	36	18	8	10	2.63%	1.31%	0.58%	0.73%
Superintendencia de Banca, Seguros y AFP - SBS	1	1	0	0	0.07%	0.07%	0.00%	0.00%
Ministerio Público Fiscalía de la Nación - MPFN	23	5	1	17	1.68%	0.36%	0.07%	1.24%
Defensoría del Pueblo - DP	5	5	0	0	0.36%	0.36%	0.00%	0.00%
Gobierno Regional - GORE	240	82	106	52	17.52%	5.99%	7.74%	3.80%
Gobierno Locales	273	115	80	78	19.93%	8.39%	5.84%	5.69%
Universidades	9	5	3	1	0.66%	0.36%	0.22%	0.07%
Otros organismos públicos	9	4	2	3	0.66%	0.29%	0.15%	0.22%
Total	1,370	539	322	509	100.00%	39.35%	23.50%	37.15%

Fuentes: Portal Institucional del Congreso de la República.

Elaboración: Área de Estadística Parlamentaria.

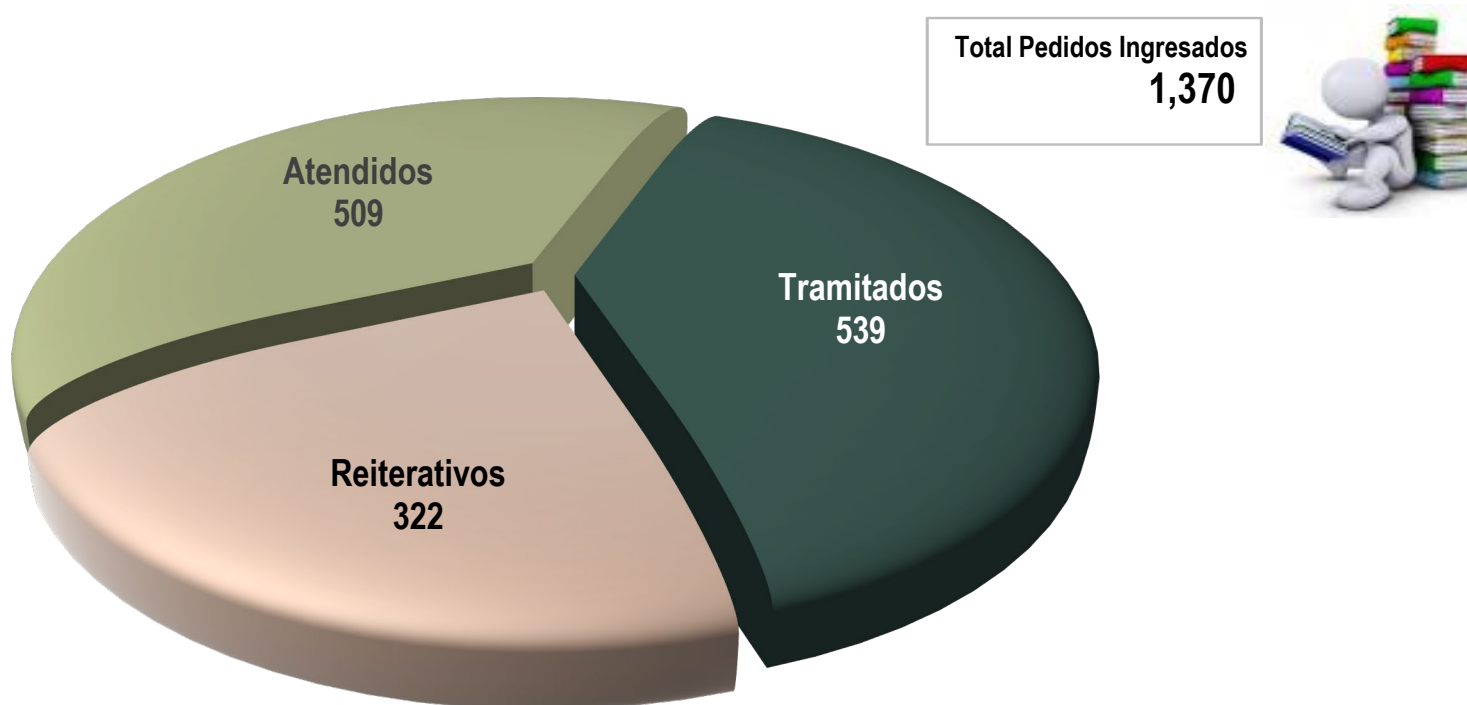


ÁREA DE ESTADÍSTICA PARLAMENTARIA

“Decenio de la Igualdad de Oportunidades para mujeres y hombres”
“Año del Bicentenario, de la consolidación de nuestra Independencia, y de la conmemoración de las heroicas batallas de Junín y Ayacucho”

PEDIDOS DE INFORMACIÓN CLASIFICADOS POR SECTOR PÚBLICO

Período Anual de Sesiones 2023-2024
(Del 27 de julio de 2023 al 31 de marzo de 2024)



Fuentes: Portal Institucional del Congreso de la República.

Elaboración: Área de Estadística Parlamentaria.






FUNCIONAMIENTO DEL CONGRESO

SESIONES

ÁREA DE ESTADÍSTICA PARLAMENTARIA



(Carácter deliberante)
Capítulo III, Arts. 26, 29 al 31-A, 51;
Capítulo IV, Arts. 42 al 46 del Reglamento
del Congreso de la República.



SESIONES

SESIONES Y HORAS DEL PLENO DEL CONGRESO

ÁREA DE ESTADÍSTICA PARLAMENTARIA



ÁREA DE ESTADÍSTICA PARLAMENTARIA

“Decenio de la Igualdad de Oportunidades para mujeres y hombres”
“Año del Bicentenario, de la consolidación de nuestra Independencia, y
de la conmemoración de las heroicas batallas de Junín y Ayacucho”

SESIONES Y HORAS DEL PLENO

Período Anual de Sesiones 2023-2024

(Del 27 de julio de 2023 al 31 de marzo de 2024)

RESUMEN DE LAS SESIONES Y HORAS DEL PLENO

Mes	Año	Sesiones	Horas
Jul	2023	2	4:41:00
Ago	2023	4	14:22:00
Set	2023	7	35:18:00
Oct	2023	8	47:38:00
Nov	2023	10	67:16:00
Dic	2023	4	26:29:00
Ene	2024	0	0:00:00
Feb	2024	0	0:00:00
Mar	2024	7	40:10:00
Total		42	235:54:00

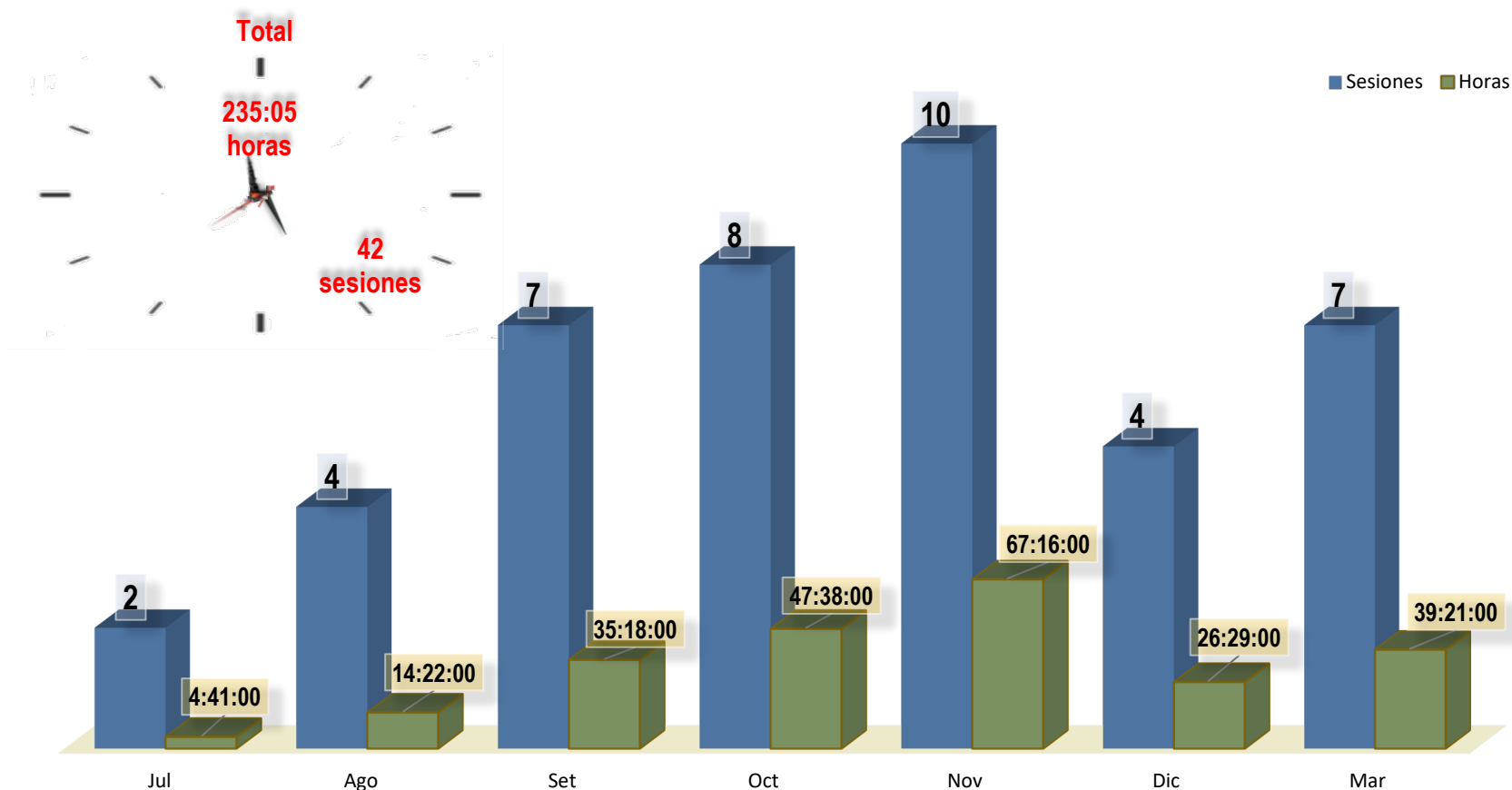
Elaboración: Área de Estadística Parlamentaria

Fuente : Area de Redacción del Acta

SESIONES Y HORAS DEL PLENO

Período Anual de Sesiones 2023-2024

(Del 27 de julio de 2023 al 31 de marzo de 2024)



Fuente: Área de Redacción del Acta

Elaboración: Área de Estadística Parlamentaria





SESIONES Y HORAS DEL PLENO
 Período Anual de Sesiones 2023-2024
 (Del 27 de julio de 2023 al 31 de marzo de 2024)

N° Sesión	Mes/Año	Tipo de sesión	Fecha de sesión	Sesiones	Horas
1	Julio - 2023	Sesión de Instalación	27/07/2023	1	0:13:00
2		Sesión Solemne	28/07/2023	1	4:28:00
Subtotal julio				2	4:41:00
3	Agosto - 2023		3/08/2023	1	2:18:00
4			14/08/2023	1	1:15:00
5			17/08/2023	1	0:56:00
6			31/08/2023	1	9:53:00
Subtotal agosto				4	14:22:00
7	Setiembre - 2023	Sesión Extraordinaria	6/09/2023	1	5:23:00
8			7/09/2023	1	8:22:00
9			13/09/2023	1	3:57:00
10			14/09/2023	1	3:14:00
11*		Sesión Solemne	20/09/2023	1	1:46:00
12			20/09/2023	1	3:30:00
13			21/09/2023	1	9:06:00
Subtotal setiembre				7	35:18:00
14	Octubre - 2023		4/10/2023	1	3:32:00
15			5/10/2023	1	7:17:00
16**		Sesión Especial de elección del 1er Vicepresidente de la Mesa Directiva	5/10/2023	1	1:56:00
17			11/10/2023	1	6:39:00
18			12/10/2023	1	5:55:00
19			18/10/2023	1	3:23:00
20			19/10/2023	1	6:59:00
20A			20/10/2023	1	10:46:00
21		30/10/2023	1	1:11:00	
Subtotal octubre				8	47:38:00
22	Noviembre - 2023		2/11/2023	1	9:05:00
23			7/11/2023	1	3:59:00
24			8/11/2023	1	0:10:00
25			9/11/2023	1	8:52:00
26			15/11/2023	1	3:37:00
27			16/11/2023	1	8:29:00
28			22/11/2023	1	0:38:00
29			23/11/2023	1	10:11:00
29A			24/11/2023		8:14:00
29B			29/11/2023		0:41:00
29C			30/11/2023		1:18:00



SESIONES Y HORAS DEL PLENO

Período Anual de Sesiones 2023-2024
(Del 27 de julio de 2023 al 31 de marzo de 2024)

N° Sesión	Mes/Año	Tipo de sesión	Fecha de sesión	Sesiones	Horas
30			29/11/2023	1	4:37:00
31			30/11/2023	1	7:25:00
Subtotal noviembre				10	67:16:00
32	Diciembre - 2023		5/12/2023	1	1:43:00
33			6/12/2023	1	2:53:00
34			6/12/1933	1	1:03:00
35			13/12/2023		5:49:00
35A			14/12/2023	1	9:42:00
35B			15/12/2023		5:19:00
Subtotal diciembre				4	26:29:00
	Enero - 2024			0	0:00:00
Subtotal enero				0	0:00:00
	Febrero - 2024			0	0:00:00
Subtotal Febrero				0	0:00:00
36	Marzo - 2024		1/03/2024	1	0:54:00
37			6/03/2024	1	3:57:00
38			7/03/2024	1	9:50:00
39			11/03/2024	1	3:21:00
40			13/03/2024	1	5:23:00
41			14/03/2024	1	11:36:00
42			25/03/2024	1	5:09:00
Subtotal Marzo				7	40:10:00
TOTAL GENERAL				42	235:54:00

(**) Elección del 1er Vicepresidente del Congreso de la República. Art.12 del RC.

Elaboración: Área de Estadística Parlamentaria

Fuente: Área de Redacción del Acta



SESIONES

SESIONES Y HORAS DE LA COMISIÓN PERMANENTE

ÁREA DE ESTADÍSTICA PARLAMENTARIA



ÁREA DE ESTADÍSTICA PARLAMENTARIA

“Decenio de la Igualdad de Oportunidades para mujeres y hombres”
“Año del Bicentenario, de la consolidación de nuestra Independencia, y de la conmemoración de las heroicas batallas de Junín y Ayacucho”

SESIONES Y HORAS DE LA COMISIÓN PERMANENTE

Período Anual de Sesiones 2023-2024
(Del 27 de julio de 2023 al 31 de marzo de 2024)

RESUMEN DE LAS SESIONES Y HORAS DE LA COMISIÓN PERMANENTE

Mes	Año	Sesiones	Horas
Julio	2023	0	0:00:00
Agosto	2023	1	0:19:00
Setiembre	2023	3	5:47:00
Octubre	2023	1	0:46:00
Noviembre	2023	0	0:00:00
Diciembre	2023	1	1:42:00
Enero	2024	2	3:05:00
Febrero	2024	2	8:03:00
Marzo	2024	1	2:09:00
Total		11	21:51:00

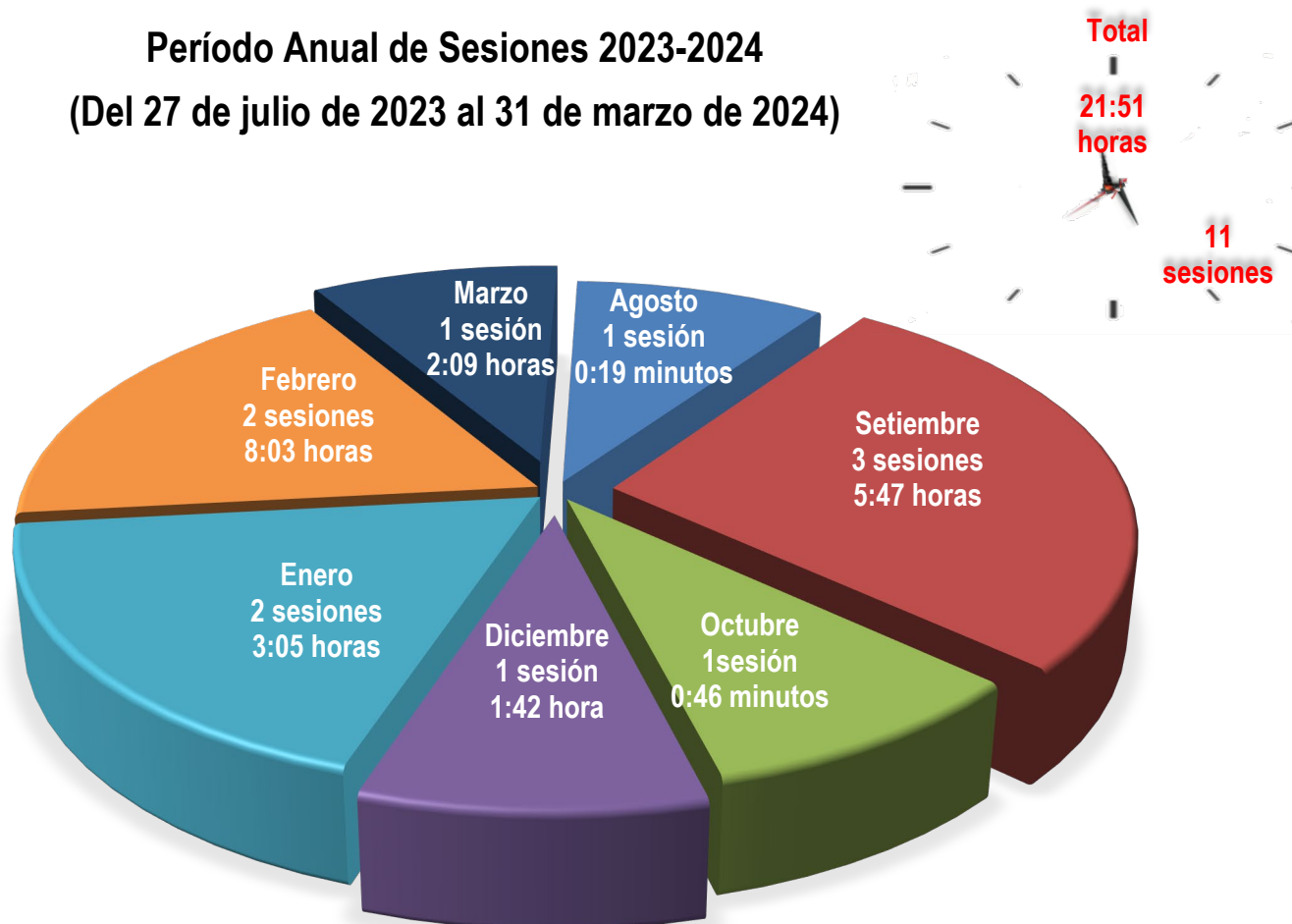
Fuente : [Portal Institucional del Congreso de la República \(Comisión Permanente\)](#)

Elaboración: Área de Estadística Parlamentaria

SESIONES Y HORAS DE LA COMISIÓN PERMANENTE

Período Anual de Sesiones 2023-2024

(Del 27 de julio de 2023 al 31 de marzo de 2024)



Fuente : Portal Institucional del Congreso de la República (Comisión Permanente)

Elaboración: Área de Estadística Parlamentaria



**SESIONES Y HORAS DE LA COMISIÓN PERMANENTE**Período Anual de Sesiones 2023-2024
(Del 27 de julio de 2023 al 31 de marzo de 2024)

N° Sesión	Mes/Año	Fecha de sesión	Sesiones	Horas
1	Agosto - 2023	16/08/2023	1	0:19:00
Subtotal agosto			1	0:19:00
2	Setiembre - 2023	1/09/2023	1	0:30:00
3		6/09/2023	1	2:29:00
4		22/09/2023	1	2:48:00
Subtotal setiembre			3	5:47:00
5	Octubre - 2023	11/10/2023	1	0:46:00
Subtotal octubre			1	0:46:00
	Noviembre - 2023		0	0:00:00
Subtotal noviembre			0	0:00:00
6	Diciembre - 2023	6/12/2023	1	1:42:00
Subtotal diciembre			1	1:42:00
7	Enero - 2024	17/01/2024	1	0:31:00
8		18/01/2024	1	2:34:00
Subtotal enero			2	3:05:00
9	Febrero - 2024	15/02/2024	1	2:44:00
10		26/02/2024	1	5:19:00
Subtotal Febrero			2	8:03:00
11	Marzo - 2024	26/03/2024	1	2:09:00
Subtotal Marzo			1	2:09:00
TOTAL			11	21:51:00

Elaboración: Área de Estadística Parlamentaria

Fuente: Comisión Permanente



SESIONES

SESIONES Y HORAS DEL CONSEJO DIRECTIVO

ÁREA DE ESTADÍSTICA PARLAMENTARIA



ÁREA DE ESTADÍSTICA PARLAMENTARIA

“Decenio de la Igualdad de Oportunidades para mujeres y hombres”
“Año del Bicentenario, de la consolidación de nuestra Independencia, y
de la conmemoración de las heroicas batallas de Junín y Ayacucho”

SESIONES Y HORAS DEL CONSEJO DIRECTIVO

Período Anual de Sesiones 2023-2024

(Del 27 de julio de 2023 al 31 de marzo de 2024)

RESUMEN DE LAS SESIONES Y HORAS DEL CONSEJO DIRECTIVO

Mes	Año	Sesiones	Horas
Jul	2023	0	0:00:00
Ago	2023	3	1:49:00
Set	2023	2	2:37:00
Oct	2023	1	0:42:00
Nov	2023	2	3:36:00
Dic	2023	0	0:00:00
Ene	2024	0	0:00:00
Feb	2024	1	0:11:00
Mar	2024	1	0:23:00
Total		10	9:18:00

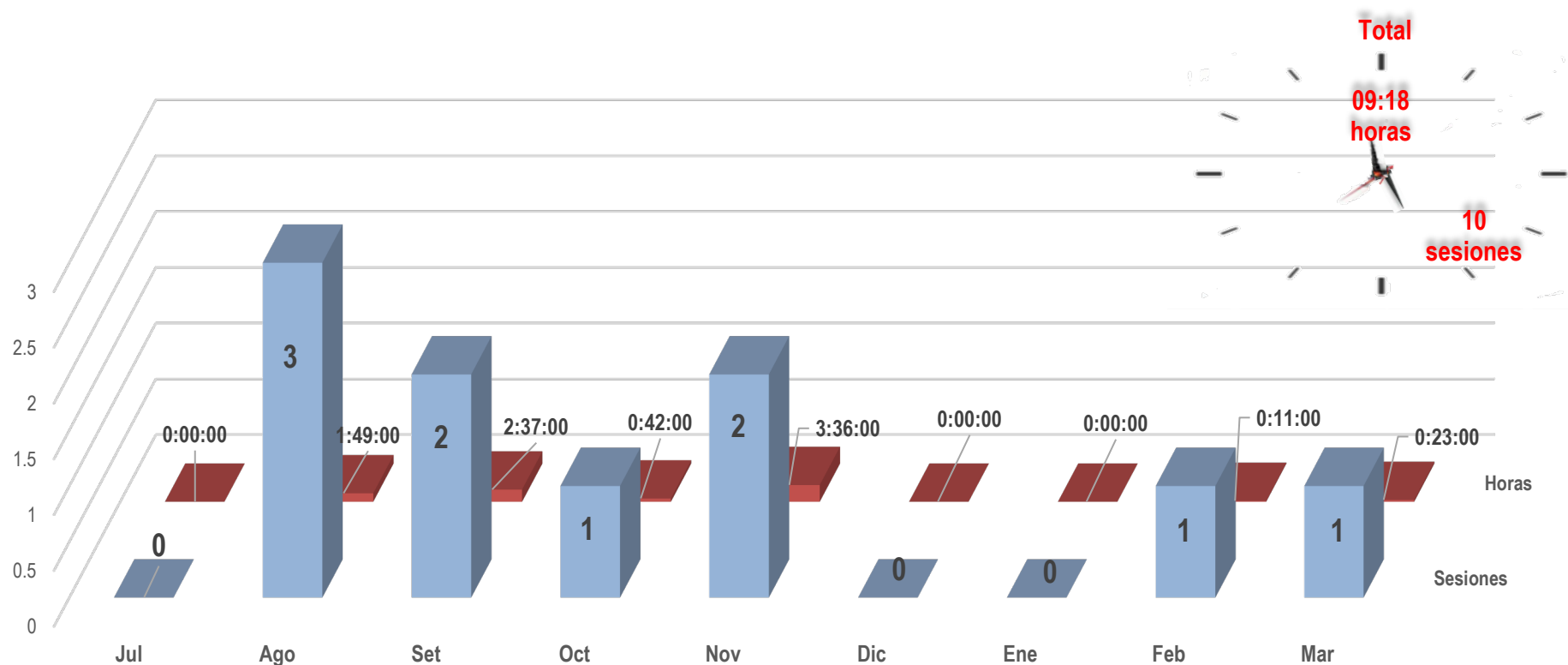
Fuente: [Portal Institucional del Congreso de la República \(Consejo Directivo\)](#)

Elaboración: Área de Estadística Parlamentaria

SESIONES Y HORAS DEL CONSEJO DIRECTIVO

Período Anual de Sesiones 2023-2024

(Del 27 de julio de 2023 al 31 de marzo de 2024)



Fuente : Portal Institucional del Congreso de la República (Consejo Directivo)

Elaboración: Área de Estadística Parlamentaria



SESIONES Y HORAS DEL CONSEJO DIRECTIVO

Período Anual de Sesiones 2023-2024

(Del 27 de julio de 2023 al 31 de marzo de 2024)

N° Sesión	Mes/Año	Fecha de sesión	Sesiones	Horas
1	Agosto - 2023	2/08/2023	1	0:24:00
2		14/08/2023	1	1:09:00
3		17/08/2023	1	0:16:00
Subtotal agosto 23			3	1:49:00
4	Setiembre - 2023	4/09/2023	1	1:20:00
5		18/09/2023	1	1:17:00
Subtotal setiembre 23			2	2:37:00
6	Octubre - 2023	10/10/2023	1	0:42:00
Subtotal octubre 23			1	0:42:00
7	Noviembre - 2023	6/11/2023	1	2:40:00
8		20/11/2023	1	0:56:00
Subtotal noviembre 23			2	3:36:00
Diciembre - 2023			0	0:00:00
Subtotal diciembre 23			0	0:00:00
Enero - 2024			0	0:00:00
Subtotal enero 24			0	00:00
9	Febrero - 2024		1	00:11
Subtotal febrero 24			1	00:11
10	Marzo 2024		1	00:23
Subtotal marzo 24			1	00:23
TOTAL GENERAL:			10	9:18:00

Elaboración: Área de Estadística Parlamentaria



SESIONES

SESIONES Y HORAS DE LA JUNTA DE PORTAVOCES

ÁREA DE ESTADÍSTICA PARLAMENTARIA



ÁREA DE ESTADÍSTICA PARLAMENTARIA

“Decenio de la Igualdad de Oportunidades para mujeres y hombres”
“Año del Bicentenario, de la consolidación de nuestra Independencia, y
de la conmemoración de las heroicas batallas de Junín y Ayacucho”

SESIONES Y HORAS DE LA JUNTA DE PORTAVOCES

Período Anual de Sesiones 2023-2024

(Del 27 de julio de 2023 al 31 de marzo de 2024)

RESUMEN DE LAS SESIONES DE LA JUNTA DE PORTAVOCES

Mes	Año	Sesiones	Horas
Jul	2023	1	0:10:00
Ago	2023	4	10:58:00
Set	2023	2	2:30:00
Oct	2023	3	1:53:00
Nov	2023	5	4:19:00
Dic	2023	2	2:04:00
Ene	2024	0	0:00:00
Feb	2024	2	0:45:00
Mar	2024	3	1:41:00
Total		22	24:20:00

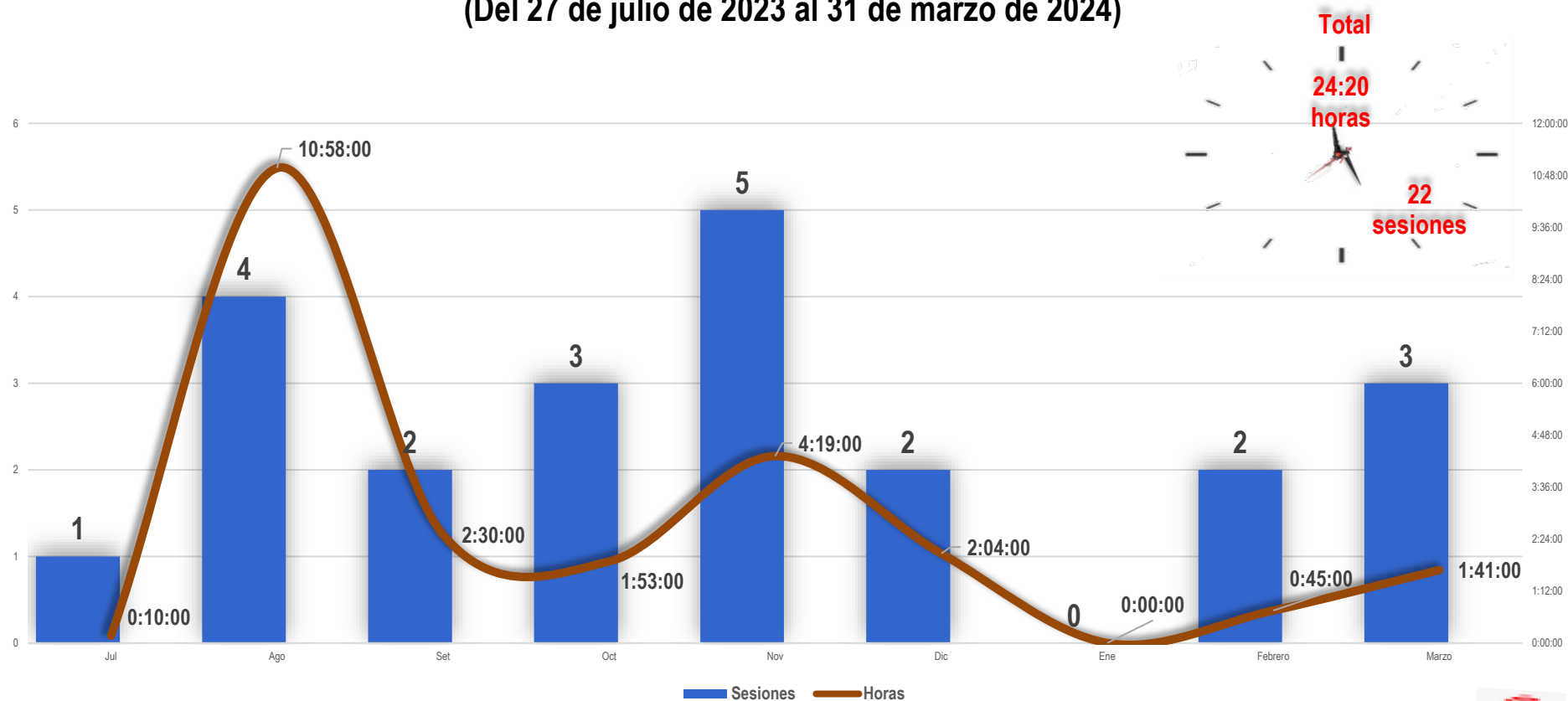
Fuente : [Portal Institucional del Congreso de la República \(Área de Redacción del Acta\)](#)

Elaboración: Área de Estadística Parlamentaria

SESIONES Y HORAS DE LA JUNTA DE PORTAVOCES

Período Anual de Sesiones 2023-2024

(Del 27 de julio de 2023 al 31 de marzo de 2024)



Fuente : Portal Institucional del Congreso de la República (Área de Redacción del Acta)

Elaboración: Área de Estadística Parlamentaria



**SESIONES Y HORAS DE LA JUNTA DE PORTAVOCES**Período Anual de Sesiones 2023-2024
(Del 27 de julio de 2023 al 31 de marzo de 2024)

N° Sesión	Mes/Año	Fecha de sesión	Sesiones	Horas
1	Julio - 2023	27/07/2023	1	0:10:00
Subtotal Julio 23			1	0:10:00
2	Agosto - 2023	2/08/2023	1	5:24:00
3		10/08/2023	1	4:34:00
4		16/08/2023	1	0:18:00
5		29/08/2023	1	0:42:00
Subtotal Agosto 23			4	10:58:00
6	Setiembre - 2023	13/09/2023	1	1:37:00
7		19/09/2023	1	0:53:00
Subtotal Setiembre 23			2	2:30:00
8	Octubre - 2023	10/10/2023	1	0:31:00
9		17/10/2023	1	0:49:00
10		31/10/2023	1	0:33:00
Subtotal Octubre 23			3	1:53:00
11	Noviembre - 2023	6/11/2023	1	0:45:00
12		7/11/2023	1	1:31:00
13		7/11/2023	1	0:51:00
14		14/11/2023	1	0:57:00
15		22/11/2023	1	0:15:00
Subtotal Noviembre 23			5	4:19:00
16	Diciembre - 2023	4/12/2023	1	0:39:00
17		11/12/2023	1	1:25:00
Subtotal Diciembre 23			2	2:04:00
Enero 2024			0	0:00:00
Subtotal Enero 24			0	0:00:00
18	Febrero 2024	28/02/2024	1	0:17:00
19		29/02/2024	1	0:28:00
Subtotal Febrero 2024			2	0:45:00
20	Marzo 2024	5/03/2024	1	0:44:00
21		6/03/2024	1	0:31:00
22		6/03/2024	1	0:26:00
Subtotal Marzo 2024			3	1:41:00
TOTAL GENERAL:			22	24:20:00



SESIONES

SESIONES Y HORAS DE LA MESA DIRECTIVA

ÁREA DE ESTADÍSTICA PARLAMENTARIA



ÁREA DE ESTADÍSTICA PARLAMENTARIA

“Decenio de la Igualdad de Oportunidades para mujeres y hombres”
“Año del Bicentenario, de la consolidación de nuestra Independencia, y
de la conmemoración de las heroicas batallas de Junín y Ayacucho”

SESIONES Y HORAS DE LA MESA DIRECTIVA

Período Anual de Sesiones 2023-2024

(Del 27 de julio de 2023 al 31 de marzo de 2024)

RESUMEN DE LAS SESIONES Y HORAS DE LA MESA DIRECTIVA

Mes	Año	Sesiones	Acuerdos	Horas
Jul	2023	1	2	0:35:00
Ago	2023	5	10	2:55:00
Set	2023	4	18	3:02:00
Oct	2023	8	14	2:25:00
Nov	2023	4	17	3:25:00
Dic	2023	2	6	0:50:00
Ene	2024	3	11	1:55:00
Feb	2024	4	16	2:49:00
Mar	2024	1	1	0:10:00
Total		32	95	18:06:00

Fuente : Portal Institucional del Congreso de la República (Mesa Directiva - Oficialía Mayor)

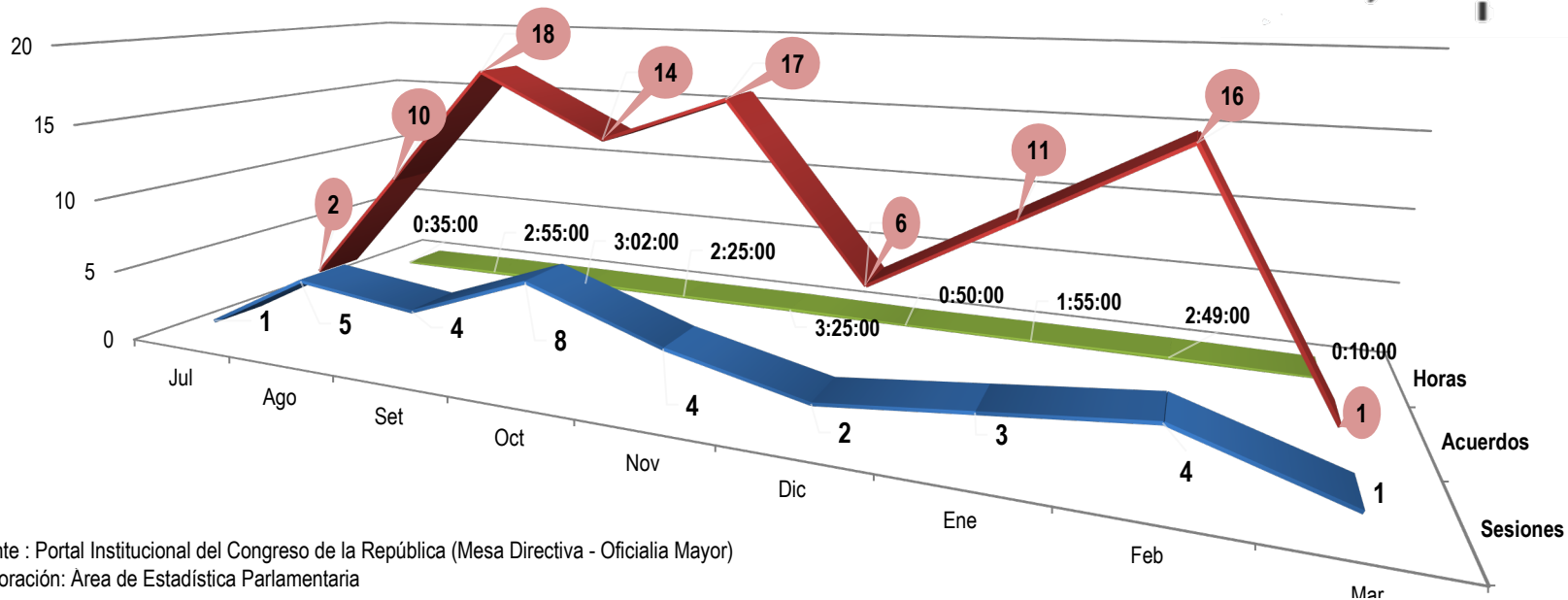
Elaboración: Área de Estadística Parlamentaria



SESIONES Y HORAS DE LA MESA DIRECTIVA

Período Anual de Sesiones 2023-2024

(Del 27 de julio de 2023 al 31 de marzo de 2024)



Fuente : Portal Institucional del Congreso de la República (Mesa Directiva - Oficialía Mayor)
Elaboración: Area de Estadística Parlamentaria





SESIONES Y HORAS DE LA MESA DIRECTIVA

Período Anual de Sesiones 2023-2024
 (Del 27 de julio de 2023 al 31 de marzo de 2024)

N° Acta	Mes	Fecha de sesión	Acuerdos	Horas
1	Julio	27/07/2023	AC001-002	0:35:00
Subtotal julio 2023		1	2	0:35:00
2	Agosto	1/08/2023	AC003-004-005	0:50:00
3		3/08/2023	AC006	0:10:00
4		10/08/2023	AC007-008-009	0:20:00
5		16/08/2023	AC010-011	0:15:00
6		17/08/2023	AC012	0:10:00
Subtotal agosto 2023		5	10	2:55:00
7	Setiembre	1/09/2023	AC013-014-015-016-017-018-019-020-021	1:07:00
8		12/09/2023	AC022-023-024-025-026-027	1:35:00
9		13/09/2023	AC028	0:10:00
10		22/09/2023	AC029-030	0:10:00
Subtotal setiembre 2023		4	18	3:02:00
11	Octubre	1/10/2023	AC031	0:10:00
12		2/10/2023	AC032	0:10:00
13		2/10/2023	AC033	0:15:00
14		10/10/2023	AC034-035	0:15:00
15		11/10/2023	AC036	0:10:00
16		17/10/2023	AC037-038-039-040-041-042-043	0:50:00
17		20/10/2023	AC044	0:15:00
18		31/10/2023	AC045	0:20:00
Subtotal octubre 2023		8	14	2:25:00
19	Noviembre	13/11/2023	AC046-047-048-049-050	1:25:00
20		16/11/2023	AC051	0:05:00
21		17/11/2023	AC052-053-054-055-056-057-058-059-060-061	1:45:00
22		17/11/2023	AC062	0:10:00
Subtotal noviembre 2023		4	17	3:25:00
23	Diciembre	11/12/2023	AC063-064-065-066-067	0:40:00
24		11/12/2023	AC068	0:10:00
Subtotal diciembre 2023		2	6	0:50:00

SESIONES Y HORAS DE LA MESA DIRECTIVA

Período Anual de Sesiones 2023-2024
(Del 27 de julio de 2023 al 31 de marzo de 2024)

N° Acta	Mes	Fecha de sesión	Acuerdos	Horas
25	Enero	15/01/2024	N° 076-2023-2024/MESA-CR	0:15:00
26		22/01/2024	N° 077-078-079-080-081-082-083-084-085-2023-2024/MESA-CR	1:35:00
27		26/01/2024	N° 076-2023-2024/MESA-CR	0:05:00
Subtotal enero 2024		3	11	1:55:00
28	Febrero	2/02/2024	N° 087-088-089-090-091-2023-2024/MESA-CR	01:01
29		5/02/2024	N° 092-2023-2024/MESA-CR	00:15
30		13/02/2024	N° 093-094-095-096-097-2023-2024/MESA-CR	00:53
31		23/02/2024	N° 098-099-100-101-102-2023-2024/MESA-CR	00:40
Subtotal febrero 2024		4	16	2:49:00
32	Marzo	1	N° 103-2023-2024/MESA-CR	0:10:00
Subtotal marzo 2024		1	1	0:10:00
TOTAL GENERAL		32	95	18:06:00

Elaboración: Área de Estadística Parlamentaria