



FUNCIONAMIENTO DEL CONGRESO

CONGRESO EN CIFRAS

Período Anual de Sesiones 2023-2024

DIP Departamento de
Investigación
Parlamentaria

Al 29 de febrero de 2024

ÁREA DE ESTADÍSTICA
PARLAMENTARIA

1) Funcionamiento del Congreso

Índice

I. Instrumentos Procesales Parlamentarios



1.1 Propositiones legislativas

1.2 Mociones de Orden del Día

1.3 Pedidos de información

II. Sesiones y horas de los Órganos Parlamentarios




- a) Sesiones y horas del Pleno del Congreso
- b) Sesiones y horas de la Comisión Permanente
- c) Sesiones y horas del Consejo Directivo
- d) Sesiones y horas de la Junta de Portavoces
- e) Sesiones y horas de la Mesa Directiva



FUNCIONAMIENTO DEL CONGRESO

INSTRUMENTOS PROCESALES PARLAMENTARIOS

ÁREA DE ESTADÍSTICA PARLAMENTARIA



(Destinados a promover el desarrollo de los
procedimientos parlamentarios)
arts. del 66 al 69 del Reglamento del Congreso de
la República.



INSTRUMENTOS PROCESALES PARLAMENTARIOS

PROPOSICIONES LEGISLATIVAS

ÁREA DE ESTADÍSTICA PARLAMENTARIA

- a) Presentadas y aprobadas por Grupo Parlamentario
- b) Presentadas y aprobadas por Proponente

PROPOSICIONES LEGISLATIVAS PRESENTADAS Y APROBADAS POR GRUPO PARLAMENTARIO

Período Anual de Sesiones 2023-2024
(Del 27 de julio de 2023 al 29 de febrero de 2024)

| Grupo Parlamentario | Cantidad de iniciativas presentadas | Cantidad de iniciativas aprobadas por el Pleno o la Comisión Permanente | Reconsideración a la votación | Cantidad de iniciativas aprobadas en 1ra. votación por el Pleno o la Comisión Permanente de Reforma Constitucional | Cantidad de iniciativas aprobadas en 1ra. votación por el Pleno o la Comisión Permanente | Cantidad de iniciativas no aprobadas (Archivo) por el Pleno o la Comisión Permanente | Porcentaje de iniciativas presentadas | Porcentaje de iniciativas aprobadas | Porcentaje de iniciativas no aprobadas |
|---|-------------------------------------|---|-------------------------------|--|--|--|---------------------------------------|-------------------------------------|--|
| Fuerza Popular | 115 | 42 | 2 | 1 | 2 | 1 | 7.99% | 2.92% | 0.87% |
| Perú Libre | 230 | 86 | 3 | 2 | 3 | 0 | 15.98% | 5.98% | 0.00% |
| Alianza para el Progreso | 103 | 43 | 2 | 2 | 2 | 0 | 7.16% | 2.99% | 0.00% |
| Cambio Democrático - Juntos por el Perú | 114 | 15 | 2 | 0 | 0 | 0 | 7.92% | 13.16% | 0.00% |
| Bloque Magisterial de Concertación Nacional | 122 | 28 | 0 | 0 | 1 | 0 | 8.48% | 1.95% | 0.00% |
| Renovación Popular | 48 | 23 | 0 | 1 | 4 | 0 | 3.34% | 1.60% | 0.00% |
| Avanza País - Partido de Integración Social | 70 | 23 | 0 | 3 | 4 | 1 | 4.86% | 1.60% | 1.43% |
| Podemos Perú | 79 | 7 | 0 | 1 | 2 | 1 | 5.49% | 0.49% | 1.27% |
| Acción Popular | 151 | 60 | 0 | 6 | 2 | 0 | 10.49% | 4.17% | 0.00% |
| Perú Bicentenario | 53 | 6 | 0 | 0 | 0 | 0 | 3.68% | 0.42% | 0.00% |
| Somos Perú | 39 | 18 | 0 | 0 | 0 | 1 | 2.71% | 1.25% | 2.56% |
| Unidad y Diálogo Parlamentario | 184 | 1 | 0 | 0 | 0 | 0 | 12.79% | 0.07% | 0.00% |
| No agrupados | 118 | 7 | 0 | 1 | 1 | 0 | 8.20% | 0.49% | 0.00% |
| Perú Democrático | 0 | 13 | 0 | 1 | 0 | 0 | 0.00% | 0.90% | 0.00% |
| Integración y Desarrollo | 0 | 2 | 0 | 0 | 1 | 0 | 0.00% | 0.14% | 0.00% |
| Somos Perú - Partido Morado | 0 | 0 | 0 | 0 | 0 | 0 | 0.00% | 0.00% | 0.00% |
| Multipartidario | 5 | 3 | 0 | 0 | 0 | 0 | 0.35% | 0.21% | 0.00% |
| Congreso | 1 | 1 | 0 | 0 | 0 | 0 | 0.07% | 0.07% | 0.00% |
| Comisión Especial (no es grupo parlamentario) | 1 | 0 | 0 | 0 | 0 | 0 | 0.07% | 0.00% | 0.00% |
| Congreso actualizados 2016-2021 | 6 | 15 | 0 | 0 | 0 | 0 | 0.42% | 1.04% | 0.00% |
| Total | 1,439 | 393 | 9 | 18 | 22 | 4 | 100.00% | --- | --- |

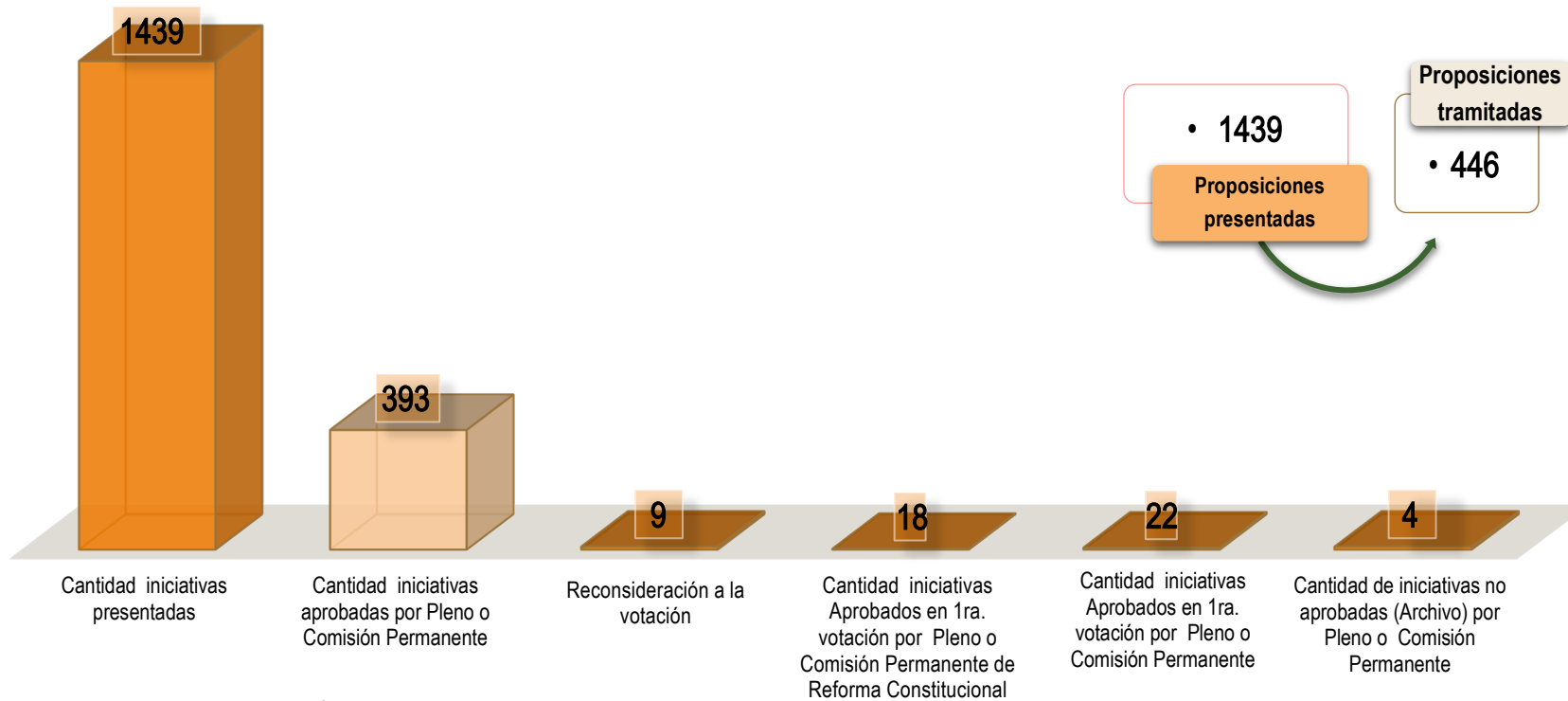
Fuente: Sistema de Proyectos de Ley del Área de Trámite Documentario.

Elaboración: Área de Estadística Parlamentaria.

Nota: los proyectos de ley aprobados son ingresados en el presente Período Anual de Sesiones como de Periodos Parlamentarios Anteriores.

PROPOSICIONES LEGISLATIVAS PRESENTADAS Y APROBADAS POR GRUPO PARLAMENTARIO

Período Anual de Sesiones 2023-2024
(Del 27 de julio de 2023 al 29 de febrero de 2024)



Fuente: Sistema de Proyectos de Ley del Área de Trámite Documentario.

Elaboración: Área de Estadística Parlamentaria.



PROPOSICIONES LEGISLATIVAS PRESENTADAS Y APROBADAS POR PROPONENTE

Período Anual de Sesiones 2023-2024

(Del 27 de julio de 2023 al 29 de febrero de 2024)

| Proponente | Cantidad de iniciativas presentadas | Cantidad de iniciativas aprobadas por el Pleno o la Comisión Permanente | Reconsideración a la votación | Cantidad de iniciativas aprobadas en 1ra. votación por el Pleno o la Comisión Permanente de Reforma Constitucional | Cantidad de iniciativas aprobadas en 1ra. votación por el Pleno o la Comisión Permanente | Cantidad de iniciativas no aprobadas (Archivo) por el Pleno o la Comisión Permanente | Porcentaje de iniciativas presentadas | Porcentaje de iniciativas aprobadas | Porcentaje de iniciativas no aprobados |
|-------------------------------------|-------------------------------------|---|-------------------------------|--|--|--|---------------------------------------|-------------------------------------|--|
| Congreso de la República | 1,439 | 393 | 9 | 18 | 22 | 4 | 93.81% | 25.62% | 0.26% |
| Poder Ejecutivo | 55 | 30 | 0 | 0 | 1 | 1 | 3.59% | 1.96% | 0.07% |
| Poder Judicial | 5 | 1 | 0 | 0 | 0 | 0 | 0.33% | 0.07% | 0.00% |
| Ministerio Público | 0 | 0 | 0 | 0 | 0 | 0 | 0.00% | 0.00% | 0.00% |
| Tribunal Constitucional | 0 | 0 | 0 | 0 | 0 | 0 | 0.00% | 0.00% | 0.00% |
| Contraloría General de la República | 3 | 2 | 0 | 0 | 0 | 0 | 0.20% | 0.13% | 0.00% |
| Defensoría del Pueblo | 1 | 0 | 0 | 0 | 0 | 0 | 0.07% | 0.00% | 0.00% |
| Jurado Nacional de Elecciones | 3 | 0 | 0 | 0 | 0 | 0 | 0.20% | 0.00% | 0.00% |
| Junta Nacional de Justicia | 0 | 0 | 0 | 0 | 0 | 0 | 0.00% | 0.00% | 0.00% |
| Gobiernos Regionales | 5 | 0 | 0 | 0 | 0 | 0 | 0.33% | 0.00% | 0.00% |
| Gobiernos Locales | 22 | 1 | 0 | 0 | 0 | 0 | 1.43% | 0.07% | 0.00% |
| Colegios Profesionales | 1 | 0 | 0 | 0 | 0 | 0 | 0.07% | 0.00% | 0.00% |
| Iniciativas Ciudadanas | 0 | 0 | 0 | 0 | 0 | 0 | 0.00% | 0.00% | 0.00% |
| Total | 1,534 | 427 | 9 | 18 | 23 | 5 | 100.00% | --- | --- |


Fuente: Sistema de Proyectos de Ley del Área de Trámite Documentario.

Elaboración: Área de Estadística Parlamentaria.

Nota: los proyectos de ley aprobados son ingresados en el presente Periodo Anual de Sesiones como de Periodos Parlamentarios Anteriores.

PROPOSICIONES LEGISLATIVAS PRESENTADAS Y APROBADAS POR PROPONENTE

Período Anual de Sesiones 2023-2024
(Del 27 de julio de 2023 al 29 de febrero de 2024)



Fuente: Sistema de Proyectos de Ley del Área de Trámite Documentario.

Elaboración: Área de Estadística Parlamentaria.





INSTRUMENTOS PROCESALES PARLAMENTARIOS

MOCIONES DE ORDEN DEL DÍA

ÁREA DE ESTADÍSTICA PARLAMENTARIA

- a) Presentadas y tramitadas por Grupo Parlamentario
- b) Clasificadas por tipo de Moción

MOCIONES DE ORDEN DEL DÍA PRESENTADAS Y TRAMITADAS POR GRUPO PARLAMENTARIO

Período Anual de Sesiones 2023-2024

(Del 27 de julio de 2023 al 29 de febrero de 2024)

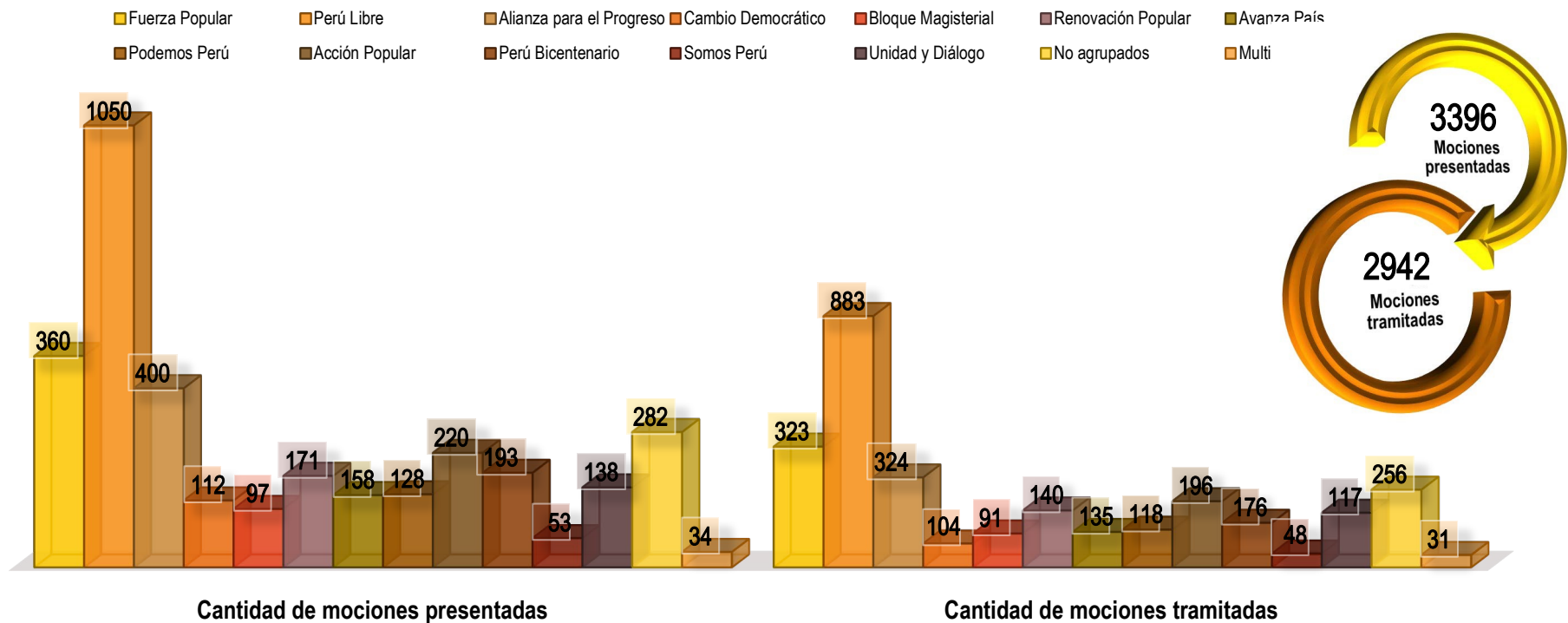
| Grupo Parlamentario | Cantidad de mociones presentadas | Mociones para ser vistas por el Consejo Directivo | Cantidad de mociones tramitadas | % Mociones presentadas | % Vistas por el Consejo Directivo | % Mociones tramitadas |
|---|----------------------------------|---|---------------------------------|------------------------|-----------------------------------|-----------------------|
| Fuerza Popular | 360 | 37 | 323 | 10.60% | 1.09% | 9.51% |
| Perú Libre | 1050 | 167 | 883 | 30.92% | 4.92% | 26.00% |
| Alianza para el Progreso | 400 | 76 | 324 | 11.78% | 2.24% | 9.54% |
| Cambio Democrático - Juntos por el Perú | 112 | 8 | 104 | 3.30% | 0.24% | 3.06% |
| Bloque Magisterial de Concertación Nacional | 97 | 6 | 91 | 2.86% | 0.18% | 2.68% |
| Renovación Popular | 171 | 31 | 140 | 5.04% | 0.91% | 4.12% |
| Avanza País - Partido de Integración Social | 158 | 23 | 135 | 4.65% | 0.68% | 3.98% |
| Podemos Perú | 128 | 10 | 118 | 3.77% | 0.29% | 3.47% |
| Acción Popular | 220 | 24 | 196 | 6.48% | 0.71% | 5.77% |
| Perú Bicentenario | 193 | 17 | 176 | 5.68% | 0.50% | 5.18% |
| Somos Perú | 53 | 5 | 48 | 1.56% | 0.15% | 1.41% |
| Unidad y Diálogo Parlamentario | 138 | 21 | 117 | 4.06% | 0.62% | 3.45% |
| No agrupados | 282 | 26 | 256 | 8.30% | 0.77% | 7.54% |
| Multipartidario | 34 | 3 | 31 | 1.00% | 0.09% | 0.91% |
| Total | 3,396 | 454 | 2,942 | 100.00% | 13.37% | 86.63% |

Fuente: Sistema de Mociones de Orden del Día del Área de Trámite Documentario.

Elaboración: Área de Estadística Parlamentaria.

MOCIONES DE ORDEN DEL DÍA PRESENTADAS Y TRAMITADAS POR GRUPO PARLAMENTARIO

Período Anual de Sesiones 2023-2024
(Del 27 de julio de 2023 al 29 de febrero de 2024)



Fuente: Sistema de Mociones de Orden del Día del Área de Trámite Documentario
Elaboración: Área de Estadística Parlamentaria



CLASIFICADAS POR TIPO DE MOCIÓN

Período Anual de Sesiones 2023-2024
(Del 27 de julio de 2023 al 29 de febrero de 2024)

| Clasificación | Cantidad de mociones presentadas | Mociones para ser vistas por el Consejo Directivo | Cantidad de mociones tramitadas | % Mociones presentadas | % Vistas por el Consejo Directivo | % Mociones tramitadas |
|---|----------------------------------|---|---------------------------------|------------------------|-----------------------------------|-----------------------|
| Censura de los miembros del Consejo de ministros | 3 | 0 | 3 | 0.09% | 0.00% | 0.09% |
| Censura de los miembros de la Mesa Directiva del Congreso | 1 | 0 | 1 | 0.03% | 0.00% | 0.03% |
| Comisiones Especiales | 22 | 0 | 22 | 0.65% | 0.00% | 0.65% |
| Comisiones de Investigación | 8 | 3 | 5 | 0.24% | 0.09% | 0.15% |
| Exhortación | 0 | 0 | 0 | 0.00% | 0.00% | 0.00% |
| De felicitación | 0 | 0 | 0 | 0.00% | 0.00% | 0.00% |
| De interés Nacional | 8 | 0 | 8 | 0.24% | 0.00% | 0.24% |
| Interpelación | 13 | 0 | 13 | 0.38% | 0.00% | 0.38% |
| Invitación a Ministros | 11 | 1 | 10 | 0.32% | 0.03% | 0.29% |
| Otorgar facultades de investigación | 4 | 0 | 4 | 0.12% | 0.00% | 0.12% |
| Otras | 32 | 1 | 31 | 0.94% | 0.03% | 0.91% |
| De pesar | 0 | 0 | 0 | 0.00% | 0.00% | 0.00% |
| Saludo y homenaje | 3,292 | 449 | 2,843 | 96.94% | 13.22% | 83.72% |
| Vacancia | 2 | 0 | 2 | 0.06% | 0.00% | 0.06% |
| Total | 3,396 | 454 | 2,942 | 100.00% | 13.37% | 86.63% |

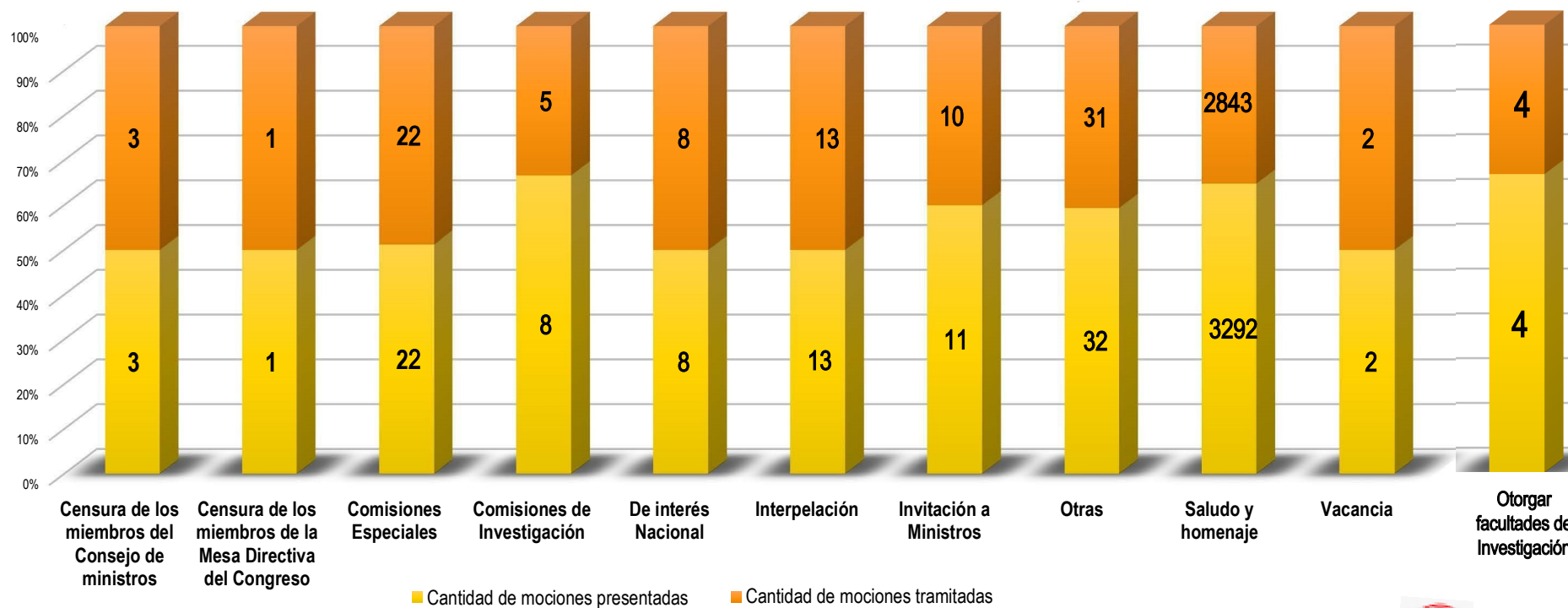
Fuente: Sistema de Mociones de Orden del Día del Área de Trámite Documentario.

Elaboración: Área de Estadística Parlamentaria.

CLASIFICADAS POR TIPO DE MOCIÓN

Período Anual de Sesiones 2023-2024

(Del 27 de julio de 2023 al 29 de febrero de 2024)



Fuente: Sistema de Mociones de Orden del Día del Área de Trámite Documentario

Elaboración: Área de Estadística Parlamentaria



INSTRUMENTOS PROCESALES PARLAMENTARIOS

PEDIDOS DE INFORMACIÓN

ÁREA DE ESTADÍSTICA PARLAMENTARIA

- a) Presentados y atendidos por Grupo Parlamentario
- b) Clasificados por sector público

PEDIDOS DE INFORMACIÓN PRESENTADOS POR GRUPOS PARLAMENTARIOS

Período Anual de Sesiones 2023-2024

(Del 27 de julio de 2023 al 29 de febrero de 2024)

| Grupo Parlamentario | Total Pedidos | Trámite | | Atendidos | % Total pedidos | % Presentados | % Reiterativos | % Atendidos |
|---|---------------|-------------|--------------|------------|-----------------|---------------|----------------|---------------|
| | | Presentados | Reiterativos | | | | | |
| Fuerza Popular | 176 | 20 | 59 | 97 | 15.71% | 1.79% | 5.27% | 8.66% |
| Perú Libre | 13 | 9 | 3 | 1 | 1.16% | 0.80% | 0.27% | 0.09% |
| Alianza para el Progreso | 114 | 58 | 4 | 52 | 10.18% | 5.18% | 0.36% | 4.64% |
| Bloque Magisterial de Concertación Nacional | 2 | 0 | 1 | 1 | 0.18% | 0.00% | 0.09% | 0.09% |
| Cambio Democrático - Juntos por el Perú | 193 | 62 | 22 | 109 | 17.23% | 5.54% | 1.96% | 9.73% |
| Renovación Popular | 5 | 1 | 2 | 2 | 0.45% | 0.09% | 0.18% | 0.18% |
| Avanza País - Partido de Integración Social | 187 | 43 | 87 | 57 | 16.70% | 3.84% | 7.77% | 5.09% |
| Acción Popular | 7 | 0 | 4 | 3 | 0.63% | 0.00% | 0.36% | 0.27% |
| Perú Bicentenario | 126 | 72 | 13 | 41 | 11.25% | 6.43% | 1.16% | 3.66% |
| Somos Perú | 6 | 0 | 3 | 3 | 0.54% | 0.00% | 0.27% | 0.27% |
| Unidad y Diálogo Parlamentario | 78 | 28 | 30 | 20 | 6.96% | 2.50% | 2.68% | 1.79% |
| No Agrupados | 213 | 130 | 43 | 40 | 19.02% | 11.61% | 3.84% | 3.57% |
| Total | 1,120 | 423 | 271 | 426 | 100.00% | 37.77% | 24.20% | 38.04% |

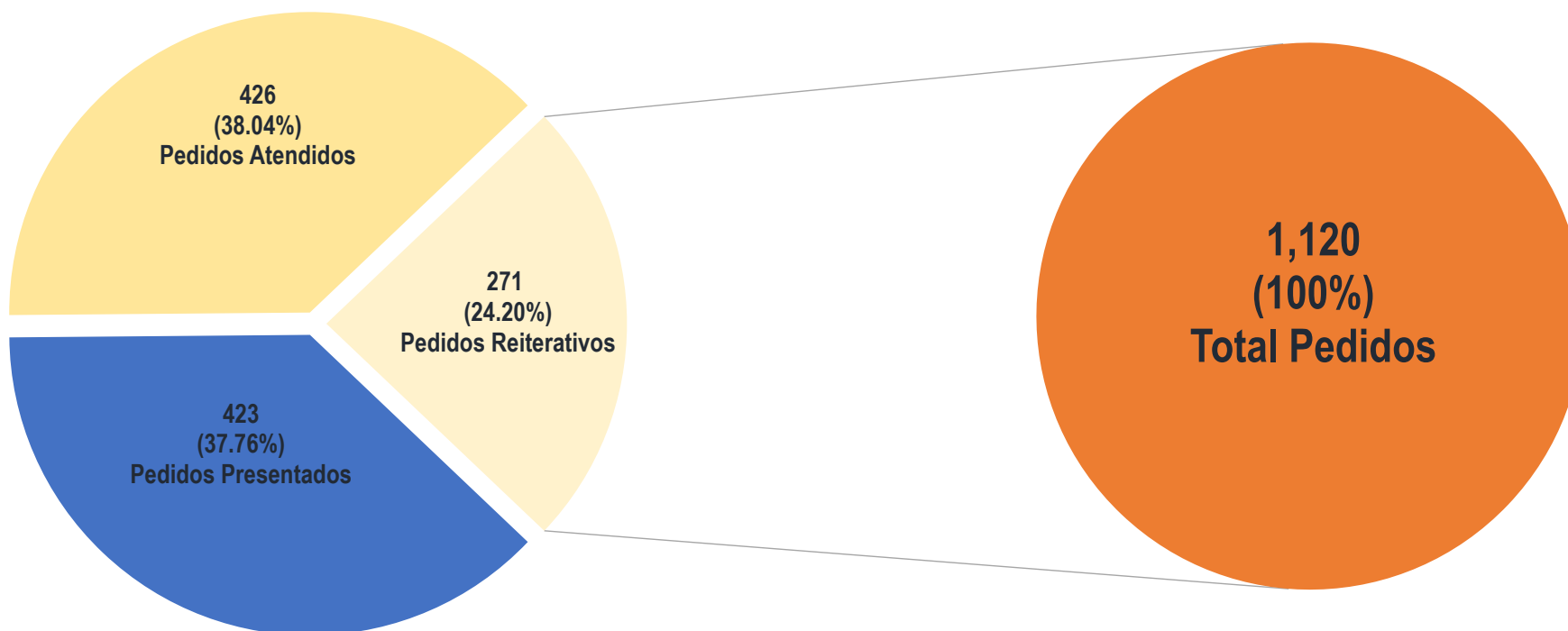
Fuentes: Portal Institucional del Congreso de la República.

Elaboración: Área de Estadística Parlamentaria.

| Pedidos | Total | Porcentaje |
|-----------------------------|--------------|----------------|
| Presentados | 423 | 37.76% |
| Reiterativos | 271 | 24.20% |
| Atendidos | 426 | 38.04% |
| Total de presentados | 1,120 | 100.00% |

PEDIDOS DE INFORMACIÓN PRESENTADOS POR GRUPOS PARLAMENTARIOS

Período Anual de Sesiones 2023-2024
(Del 27 de julio de 2023 al 29 de febrero de 2024)



PEDIDOS DE INFORMACIÓN CLASIFICADOS POR SECTOR PÚBLICO

Período Anual de Sesiones 2023-2024
(Del 27 de julio de 2023 al 29 de febrero de 2024)

| Sector público | Total Pedidos | Trámite | | Atendidos | % Total pedidos | % Presentados | % Reiterativos | % Atendidos |
|--|---------------|-------------|--------------|-----------|-----------------|---------------|----------------|-------------|
| | | Presentados | Reiterativos | | | | | |
| Presidencia del Consejo de Ministros - PCM | 69 | 30 | 10 | 29 | 6.16% | 2.68% | 0.89% | 2.59% |
| Ministerio de Desarrollo Agrario y Riego - MIDAGRI | 49 | 21 | 9 | 19 | 4.38% | 1.88% | 0.80% | 1.70% |
| Ministerio del Ambiente - MINAM | 16 | 8 | 0 | 8 | 1.43% | 0.71% | 0.00% | 0.71% |
| Ministerio de Comercio Exterior y Turismo - MINCETUR | 8 | 5 | 0 | 3 | 0.71% | 0.45% | 0.00% | 0.27% |
| Ministerio de Cultura - MINCUL | 36 | 11 | 12 | 13 | 3.21% | 0.98% | 1.07% | 1.16% |
| Ministerio de Defensa - MINDEF | 34 | 13 | 10 | 11 | 3.04% | 1.16% | 0.89% | 0.98% |
| Ministerio de Desarrollo e Inclusión Social - MIDIS | 22 | 5 | 4 | 13 | 1.96% | 0.45% | 0.36% | 1.16% |
| Ministerio de Economía y Finanzas - MEF | 61 | 27 | 5 | 29 | 5.45% | 2.41% | 0.45% | 2.59% |
| Ministerio de Educación - MINEDU | 60 | 29 | 7 | 24 | 5.36% | 2.59% | 0.63% | 2.14% |
| Ministerio de Energía y Minas - MINEM | 19 | 10 | 2 | 7 | 1.70% | 0.89% | 0.18% | 0.63% |
| Ministerio del Interior - MININTER | 47 | 15 | 5 | 27 | 4.20% | 1.34% | 0.45% | 2.41% |
| Ministerio de Justicia y Derechos Humanos - MINJUSDH | 32 | 13 | 6 | 13 | 2.86% | 1.16% | 0.54% | 1.16% |

PEDIDOS DE INFORMACIÓN CLASIFICADOS POR SECTOR PÚBLICO

Período Anual de Sesiones 2023-2024
(Del 27 de julio de 2023 al 29 de febrero de 2024)

| Sector público | Total Pedidos | Trámite | | Atendidos | % Total pedidos | % Presentados | % Reiterativos | % Atendidos |
|--|---------------|-------------|--------------|-----------|-----------------|---------------|----------------|-------------|
| | | Presentados | Reiterativos | | | | | |
| Ministerio de la Mujer y Poblaciones Vulnerables - MIMP | 11 | 3 | 3 | 5 | 0.98% | 0.27% | 0.27% | 0.45% |
| Ministerio de la Producción - PRODUCE | 8 | 4 | 1 | 3 | 0.71% | 0.36% | 0.09% | 0.27% |
| Ministerio de Relaciones Exteriores - MRE | 5 | 0 | 0 | 5 | 0.45% | 0.00% | 0.00% | 0.45% |
| Ministerio de Salud - MINSA | 63 | 14 | 24 | 25 | 5.63% | 1.25% | 2.14% | 2.23% |
| Ministerio de Trabajo y Promoción del Empleo - MTPE | 55 | 20 | 10 | 25 | 4.91% | 1.79% | 0.89% | 2.23% |
| Ministerio de Transporte y Comunicaciones - MTC | 38 | 14 | 9 | 15 | 3.39% | 1.25% | 0.80% | 1.34% |
| Ministerio de Vivienda Construcción y Saneamiento - MVCS | 35 | 11 | 3 | 21 | 3.13% | 0.98% | 0.27% | 1.88% |
| Poder Judicial - PJ | 1 | 1 | 0 | 0 | 0.09% | 0.09% | 0.00% | 0.00% |
| Contraloría General de la República - CGR | 34 | 18 | 8 | 8 | 3.04% | 1.61% | 0.71% | 0.71% |
| Superintendencia de Banca, Seguros y AFP - SBS | 1 | 1 | 0 | 0 | 0.09% | 0.09% | 0.00% | 0.00% |
| Ministerio Público Fiscalía de la Nación - MPFN | 21 | 4 | 1 | 16 | 1.88% | 0.36% | 0.09% | 1.43% |
| Defensoría del Pueblo - DP | 5 | 5 | 0 | 0 | 0.45% | 0.45% | 0.00% | 0.00% |

PEDIDOS DE INFORMACIÓN CLASIFICADOS POR SECTOR PÚBLICO

Período Anual de Sesiones 2023-2024
(Del 27 de julio de 2023 al 29 de febrero de 2024)

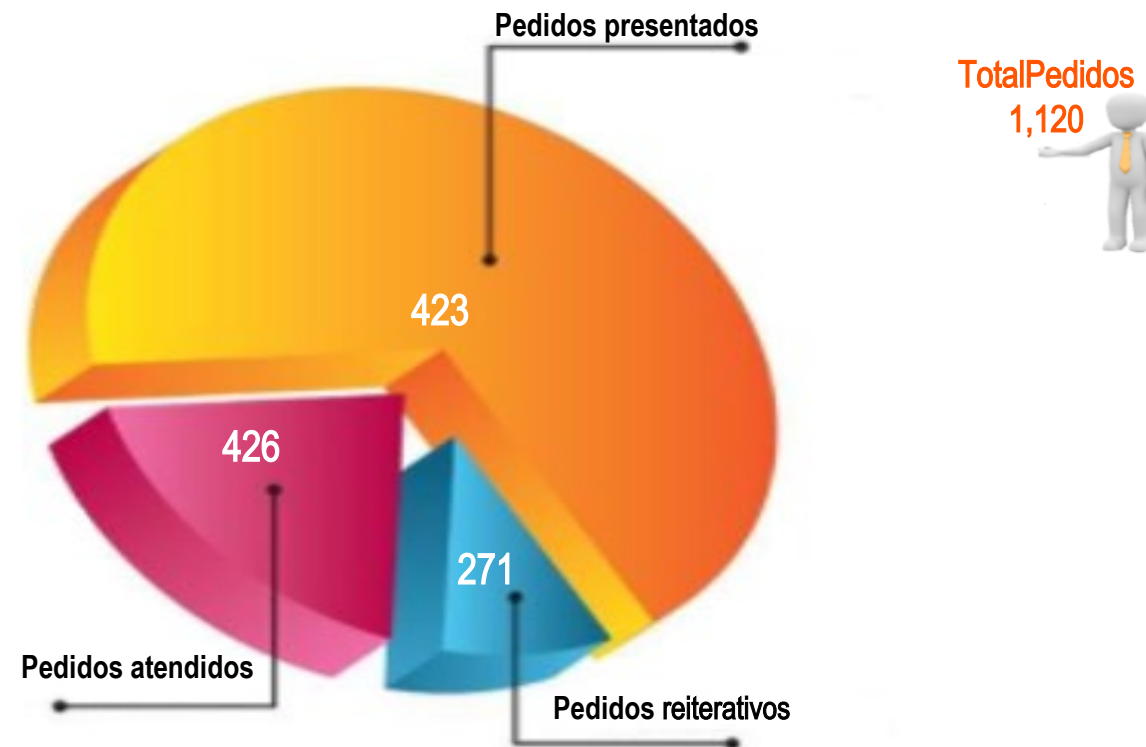
| Sector público | Total Pedidos | Trámite | | Atendidos | % Total pedidos | % Presentados | % Reiterativos | % Atendidos |
|---------------------------|---------------|-------------|--------------|------------|-----------------|---------------|----------------|---------------|
| | | Presentados | Reiterativos | | | | | |
| Gobierno Regional - GORE | 200 | 71 | 66 | 63 | 17.86% | 6.34% | 5.89% | 5.63% |
| Gobierno Locales | 173 | 61 | 72 | 40 | 15.45% | 5.45% | 6.43% | 3.57% |
| Universidades | 8 | 5 | 2 | 1 | 0.71% | 0.45% | 0.18% | 0.09% |
| Otros organismos públicos | 9 | 4 | 2 | 3 | 0.80% | 0.36% | 0.18% | 0.27% |
| Total | 1,120 | 423 | 271 | 426 | 100.00% | 37.77% | 24.20% | 38.04% |

Fuentes: Portal Institucional del Congreso de la República.

Elaboración: Área de Estadística Parlamentaria.

PEDIDOS DE INFORMACIÓN CLASIFICADOS POR SECTOR PÚBLICO

Período Anual de Sesiones 2023-2024
(Del 27 de julio de 2023 al 29 de febrero de 2024)






FUNCIONAMIENTO DEL CONGRESO

SESIONES

ÁREA DE ESTADÍSTICA PARLAMENTARIA



(Carácter deliberante)
Capítulo III, Arts. 26, 29 al 31-A, 51;
Capítulo IV, Arts. 42 al 46 del Reglamento
del Congreso de la República.



SESIONES

SESIONES Y HORAS DEL PLENO DEL CONGRESO

ÁREA DE ESTADÍSTICA PARLAMENTARIA

SESIONES Y HORAS DEL PLENO
Período Anual de Sesiones 2023-2024
(Del 27 de julio de 2023 al 29 de febrero de 2024)

| N.º Sesión | Mes/Año | Tipo de sesión | Fecha de sesión | Sesiones | Horas |
|---------------------------|------------------|---|-----------------|-----------|-----------------|
| 1 | Julio - 2023 | Sesión de Instalación | 27/07/2023 | 1 | 0:13:00 |
| 2 | | Sesión Solemne | 28/07/2023 | 1 | 4:28:00 |
| Subtotal julio | | | | 2 | 4:41:00 |
| 3 | Agosto - 2023 | | 3/08/2023 | 1 | 2:18:00 |
| 4 | | | 14/08/2023 | 1 | 1:15:00 |
| 5 | | | 17/08/2023 | 1 | 0:56:00 |
| 6 | | | 31/08/2023 | 1 | 9:53:00 |
| Subtotal agosto | | | | 4 | 14:22:00 |
| 7 | Setiembre - 2023 | Sesión Extraordinaria | 6/09/2023 | 1 | 5:23:00 |
| 8 | | | 7/09/2023 | 1 | 8:22:00 |
| 9 | | | 13/09/2023 | 1 | 3:57:00 |
| 10 | | | 14/09/2023 | 1 | 3:14:00 |
| 11* | | Sesión Solemne | 20/09/2023 | 1 | 1:46:00 |
| 12 | | | 20/09/2023 | 1 | 3:30:00 |
| 13 | | | 21/09/2023 | 1 | 9:06:00 |
| Subtotal setiembre | | | | 7 | 35:18:00 |
| 14 | Octubre - 2023 | | 4/10/2023 | 1 | 3:32:00 |
| 15 | | | 5/10/2023 | 1 | 7:17:00 |
| 16** | | Sesión Especial de elección del 1er Vicepresidente de la Mesa Directiva | 5/10/2023 | 1 | 1:56:00 |
| 17 | | | 11/10/2023 | 1 | 6:39:00 |
| 18 | | | 12/10/2023 | 1 | 5:55:00 |
| 19 | | | 18/10/2023 | 1 | 3:23:00 |
| 20 | | | 19/10/2023 | 1 | 6:59:00 |
| 20A | | | 20/10/2023 | 1 | 10:46:00 |
| 21 | | 30/10/2023 | 1 | 1:11:00 | |
| Subtotal octubre | | | | 8 | 47:38:00 |
| 22 | Noviembre - 2023 | | 2/11/2023 | 1 | 9:05:00 |
| 23 | | | 7/11/2023 | 1 | 3:59:00 |
| 24 | | | 8/11/2023 | 1 | 0:10:00 |
| 25 | | | 9/11/2023 | 1 | 8:52:00 |
| 26 | | | 15/11/2023 | 1 | 3:37:00 |
| 27 | | | 16/11/2023 | 1 | 8:29:00 |
| 28 | | | 22/11/2023 | 1 | 0:38:00 |
| 29 | | | 23/11/2023 | | 10:11:00 |
| 29A | | | 24/11/2023 | | 8:14:00 |
| 29B | | | 29/11/2023 | 1 | 0:41:00 |
| 29C | | | 30/11/2023 | | 1:18:00 |
| 30 | | 29/11/2023 | 1 | 4:37:00 | |
| 31 | | 30/11/2023 | 1 | 7:25:00 | |
| Subtotal noviembre | | | | 10 | 67:16:00 |

SESIONES Y HORAS DEL PLENO

Período Anual de Sesiones 2023-2024

(Del 27 de julio de 2023 al 29 de febrero de 2024)

| N.º Sesión | Mes/Año | Tipo de sesión | Fecha de sesión | Sesiones | Horas |
|---------------------------|------------------|----------------|-----------------|-----------|------------------|
| 32 | Diciembre - 2023 | | 5/12/2023 | 1 | 1:43:00 |
| 33 | | | 6/12/2023 | 1 | 2:53:00 |
| 34 | | | 6/12/2023 | 1 | 1:03:00 |
| 35A | | | 13/12/2023 | 1 | 5:49:00 |
| 35B | | | 14/12/2023 | 1 | 9:42:00 |
| 35C | | | 15/12/2023 | 1 | 5:19:00 |
| Subtotal diciembre | | | | 5 | 26:29:00 |
| | Ene-23 | | | 0 | 0:00:00 |
| Subtotal enero | | | | 0 | 0:00:00 |
| | Feb-23 | | | 0 | 0:00:00 |
| Subtotal Febrero | | | | 0 | 0:00:00 |
| TOTAL GENERAL | | | | 36 | 195:44:00 |

| TIPOS DE SESIONES | | | | | |
|---|--------------|--|---|-----------|------------------|
| | Total | | Sesiones Ordinarias | 31 | 181:58:00 |
| | Total | | Sesión Extraordinaria | 1 | 5:23:00 |
| | Total | | Sesión de Instalación | 1 | 0:13:00 |
| | Total | | Sesión Solemne | 2 | 6:14:00 |
| | Total | | Sesión Especial de elección del 1er Vicepresidente de la Mesa Directiva | 1 | 1:56:00 |
| | Total | | Sesión Secreta | 0 | 0:00:00 |
| Total general por tipo de sesiones | | | | 36 | 195:44:00 |

Elaboración: Área de Estadística Parlamentaria Fuentes: Diario de los Debates, Temas tratados y Reglamento del Congreso

Actualizado al 28 de enero de 2024

[Sesiones Extraordinarias Art.51 del RC.](#)

(*)conmemoración del 201.º aniversario del Congreso de la República

(**)Elección del 1er Vicepresidente del Congreso de la República. Art.12 del RC.

RESUMEN DE LAS SESIONES Y HORAS DEL PLENO

| Mes | Año | Sesiones | Horas |
|--------------|------|-----------|------------------|
| Jul | 2023 | 2 | 4:41:00 |
| Ago | 2023 | 4 | 14:22:00 |
| Set | 2023 | 7 | 35:18:00 |
| Oct | 2023 | 8 | 47:38:00 |
| Nov | 2023 | 10 | 67:16:00 |
| Dic | 2023 | 5 | 26:29:00 |
| Ene | 2024 | 0 | 0:00:00 |
| Feb | 2024 | 0 | 0:00:00 |
| Total | | 36 | 195:44:00 |

SESIONES Y HORAS DEL PLENO
Período Anual de Sesiones 2023-2024
(Del 27 de julio de 2023 al 29 de febrero de 2024)

| RESUMEN POR TIPOS DE SESIONES - PERÍODO PARLAMENTARIO 2023-2024 | | | | |
|---|---|--|-----------|------------------|
| | TIPO DE SESIÓN | | SESIONES | HORAS |
| Total | Sesiones Ordinarias | | 31 | 181:58:00 |
| Total | Sesión Extraordinaria | | 1 | 5:23:00 |
| Total | Sesión de Instalación | | 1 | 0:13:00 |
| Total | Sesión Solemne | | 2 | 6:14:00 |
| Total | Sesión Especial de elección del 1er Vicepresidente de la Mesa Directiva | | 1 | 1:56:00 |
| Total | Sesión Secreta | | 0 | 0:00:00 |
| Total general por tipo de sesiones | | | 36 | 195:44:00 |

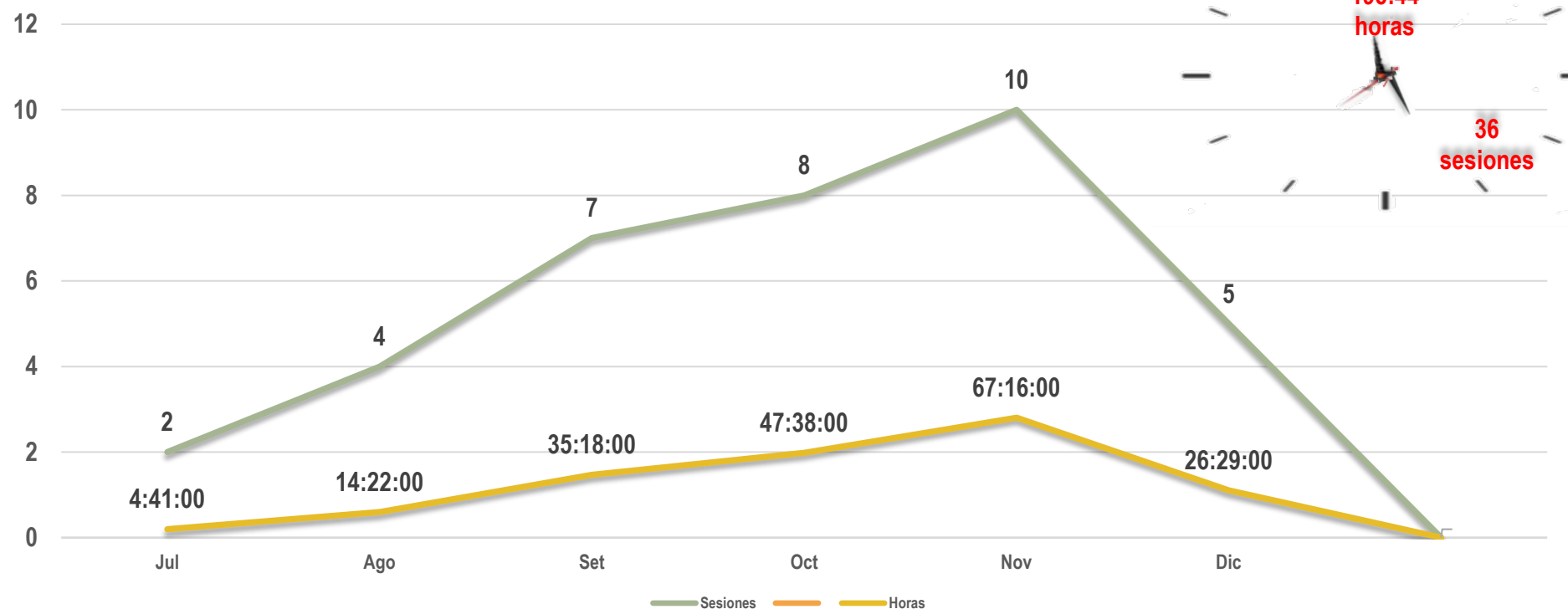
Fuente : Portal Institucional del Congreso de la República (Departamento de Redacción del Diario de los Debates)

Elaboración: Área de Estadística Parlamentaria

SESIONES Y HORAS DEL PLENO

Período Anual de Sesiones 2023-2024

(Del 27 de julio de 2023 al 29 de febrero de 2024)



Fuente : Portal Institucional del Congreso de la República (Departamento de Redacción del Diario de los Debates)
Elaboración: Área de Estadística Parlamentaria





SESIONES

SESIONES Y HORAS DE LA COMISIÓN PERMANENTE

ÁREA DE ESTADÍSTICA PARLAMENTARIA

SESIONES Y HORAS DE LA COMISIÓN PERMANENTE

Período Anual de Sesiones 2023-2024
(Del 27 de julio de 2023 al 29 de febrero de 2024)

| N.º Sesión | Mes/Año | Fecha de sesión | Sesiones | Horas |
|---------------------------|------------------|-----------------|-----------|-----------------|
| 1 | Agosto - 2023 | 16/08/2023 | 1 | 0:19:00 |
| Subtotal agosto | | | 1 | 0:19:00 |
| 2 | Setiembre - 2023 | 1/09/2023 | 1 | 0:30:00 |
| 3 | | 6/09/2023 | 1 | 2:29:00 |
| 4 | | 22/09/2023 | 1 | 2:48:00 |
| Subtotal setiembre | | | 3 | 5:47:00 |
| 5 | Octubre - 2023 | 11/10/2023 | 1 | 0:46:00 |
| Subtotal octubre | | | 1 | 0:46:00 |
| Noviembre - 2023 | | | 0 | 0:00:00 |
| Subtotal noviembre | | | 0 | 0:00:00 |
| 6 | Diciembre - 2023 | 6/12/2023 | 1 | 1:42:00 |
| Subtotal diciembre | | | 1 | 1:42:00 |
| 1 | Enero - 2024 | 17/01/2024 | 1 | 0:31:00 |
| 2 | | 18/01/2024 | 1 | 2:34:00 |
| Subtotal enero | | | 2 | 3:05:00 |
| Febrero 2024 | | | 1 | 6:05:00 |
| | | | 1 | 5:21:00 |
| Subtotal Febrero | | | 2 | 11:26:00 |
| TOTAL | | | 10 | 23:05:00 |

Elaboración: Área de Estadística Parlamentaria

Fuente: [Comisión Permanente](#)

RESUMEN DE LAS SESIONES Y HORAS DE LA COMISIÓN PERMANENTE

| Mes | Año | Sesiones | Horas |
|----------------|------|-----------|-----------------|
| Jul | 2023 | 0 | 0:00:00 |
| Ago | 2023 | 1 | 0:19:00 |
| Set | 2023 | 3 | 5:47:00 |
| Oct | 2023 | 1 | 0:46:00 |
| Nov | 2023 | 0 | 0:00:00 |
| Dic | 2023 | 1 | 1:42:00 |
| Ene | 2024 | 2 | 3:05:00 |
| Feb | 2024 | 2 | 11:26:00 |
| Totales | | 10 | 23:05:00 |

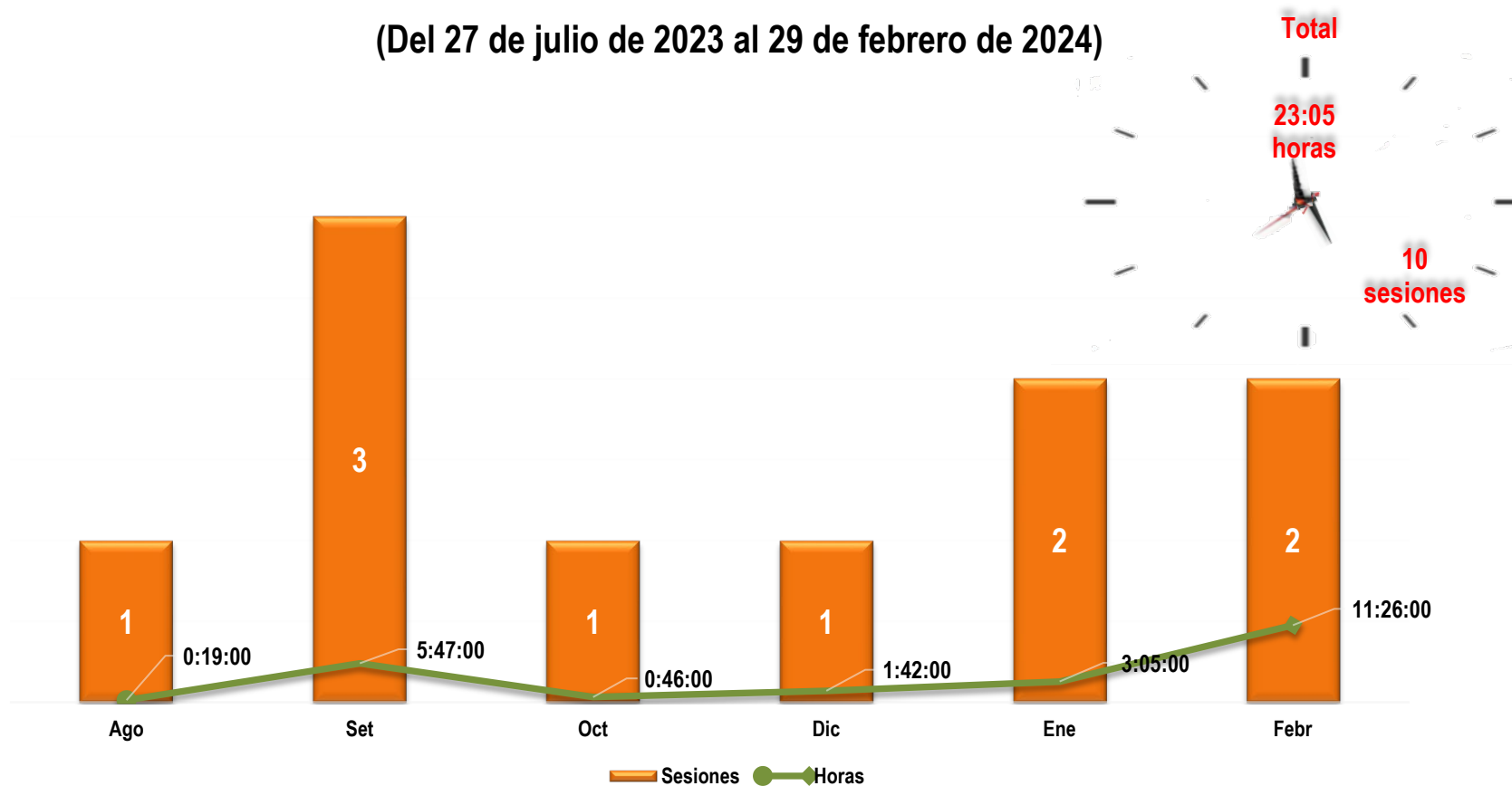
Fuente: [Portal Institucional del Congreso de la República \(Comisión Permanente\)](#)

Elaboración: Área de Estadística Parlamentaria

SESIONES Y HORAS DE LA COMISIÓN PERMANENTE

Período Anual de Sesiones 2023-2024

(Del 27 de julio de 2023 al 29 de febrero de 2024)



Elaboración: Área de Estadística Parlamentaria

Fuente: Comisión Permanente



SESIONES

SESIONES Y HORAS DEL CONSEJO DIRECTIVO

ÁREA DE ESTADÍSTICA PARLAMENTARIA

SESIONES Y HORAS DEL CONSEJO DIRECTIVO

Período Anual de Sesiones 2023-2024

(Del 27 de julio de 2023 al 29 de febrero de 2024)

| N° Sesión | Mes/Año | Fecha de sesión | Sesiones | Horas |
|------------------------------|------------------|-----------------|----------|----------------|
| 1 | Agosto - 2023 | 2/08/2023 | 1 | 0:24:00 |
| 2 | | 14/08/2023 | 1 | 1:09:00 |
| 3 | | 17/08/2023 | 1 | 0:16:00 |
| Subtotal agosto 23 | | | 3 | 1:49:00 |
| 4 | Setiembre - 2023 | 4/09/2023 | 1 | 1:20:00 |
| 5 | | 18/09/2023 | 1 | 1:17:00 |
| Subtotal setiembre 23 | | | 2 | 2:37:00 |
| 6 | Octubre - 2023 | 10/10/2023 | 1 | 0:42:00 |
| Subtotal octubre 23 | | | 1 | 0:42:00 |
| 7 | Noviembre - 2023 | 6/11/2023 | 1 | 2:40:00 |
| 8 | | 20/11/2023 | 1 | 0:56:00 |
| Subtotal noviembre 23 | | | 2 | 3:36:00 |
| Diciembre - 2023 | | | | |
| Subtotal diciembre 23 | | | 0 | 0:00:00 |
| Enero - 2024 | | | 0 | 0:00:00 |
| Subtotal enero 24 | | | 0 | 00:00 |
| Febrero - 2024 | | | 0 | 00:00 |
| Subtotal Febrero 24 | | | 0 | 00:00 |
| TOTAL GENERAL: | | | 8 | 8:44:00 |

Elaboración: Área de Estadística Parlamentaria

RESUMEN DE LAS SESIONES Y HORAS DEL CONSEJO DIRECTIVO

| Mes | Año | Sesiones | Horas |
|--------------|------|----------|----------------|
| Jul | 2023 | 0 | 0:00:00 |
| Ago | 2023 | 3 | 1:49:00 |
| Set | 2023 | 2 | 2:37:00 |
| Oct | 2023 | 1 | 0:42:00 |
| Nov | 2023 | 2 | 3:36:00 |
| Dic | 2023 | 0 | 0:00:00 |
| Ene | 2024 | 0 | 0:00:00 |
| Feb | 2024 | 0 | 0:00:00 |
| Total | | 8 | 8:44:00 |

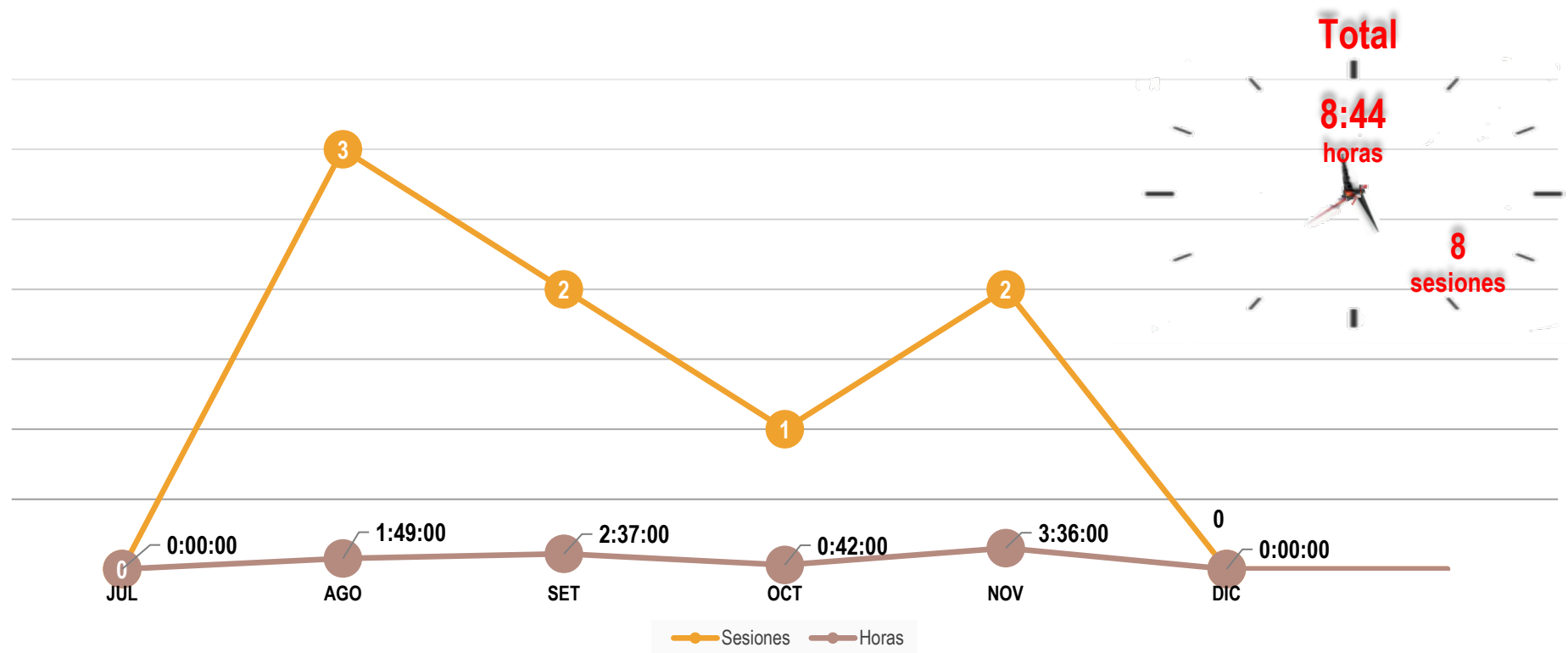
Fuente : [Portal Institucional del Congreso de la República \(Consejo Directivo\)](#)

Elaboración: Área de Estadística Parlamentaria

SESIONES Y HORAS DEL CONSEJO DIRECTIVO

Período Anual de Sesiones 2023-2024

(Del 27 de julio de 2023 al 29 de febrero de 2024)



Fuente : Portal Institucional del Congreso de la República (Consejo Directivo)

Elaboración: Área de Estadística Parlamentaria





SESIONES

SESIONES Y HORAS DE LA JUNTA DE PORTAVOCES

ÁREA DE ESTADÍSTICA PARLAMENTARIA

SESIONES Y HORAS DE LA JUNTA DE PORTAVOCES

Período Anual de Sesiones 2023-2024

(Del 27 de julio de 2023 al 29 de febrero de 2024)

| N° Sesión | Mes/Año | Fecha de sesión | Sesiones | Horas |
|------------------------------|------------------|-----------------|-----------|-----------------|
| 1 | Julio - 2023 | 27/07/2023 | 1 | 00:10 |
| Subtotal Julio 23 | | | 1 | 0:10:00 |
| 2 | Agosto - 2023 | 2/08/2023 | 1 | 5:24:00 |
| 3 | | 10/08/2023 | 1 | 4:34:00 |
| 4 | | 16/08/2023 | 1 | 0:18:00 |
| 5 | | 29/08/2023 | 1 | 0:42:00 |
| Subtotal Agosto 23 | | | 4 | 10:58:00 |
| 6 | Setiembre - 2023 | 13/09/2023 | 1 | 1:37:00 |
| 7 | | 19/09/2023 | 1 | 0:53:00 |
| Subtotal Setiembre 23 | | | 2 | 2:30:00 |
| 8 | Octubre - 2023 | 10/10/2023 | 1 | 0:31:00 |
| 9 | | 17/10/2023 | 1 | 0:49:00 |
| 10 | | 31/10/2023 | 1 | 0:33:00 |
| Subtotal Octubre 23 | | | 3 | 1:53:00 |
| 11 | Noviembre - 2023 | 6/11/2023 | 1 | 0:45:00 |
| 12 | | 7/11/2023 | 1 | 1:31:00 |
| 13 | | 7/11/2023 | 1 | 0:51:00 |
| 14 | | 14/11/2023 | 1 | 0:57:00 |
| 15 | | 22/11/2023 | 1 | 0:15:00 |
| Subtotal Noviembre 23 | | | 5 | 4:19:00 |
| 16 | Diciembre - 2023 | 4/12/2023 | 1 | 0:39:00 |
| 17 | | 11/12/2023 | 1 | 1:25:00 |
| Subtotal Diciembre 23 | | | 2 | 2:04:00 |
| 18 | Ene-24 | | 0 | 0:00:00 |
| Subtotal Enero 24 | | | 0 | 0:00:00 |
| TOTAL GENERAL: | | | 17 | 21:54:00 |

Elaboración: Área de Estadística Parlamentaria

RESUMEN DE LAS SESIONES DE LA JUNTA DE PORTAVOCES

| Mes | Año | Sesiones | Horas |
|--------------|------|-----------|-----------------|
| Jul | 2023 | 1 | 0:10:00 |
| Ago | 2023 | 4 | 10:58:00 |
| Set | 2023 | 2 | 2:30:00 |
| Oct | 2023 | 3 | 1:53:00 |
| Nov | 2023 | 5 | 4:19:00 |
| Dic | 2023 | 2 | 2:04:00 |
| Ene | 2024 | 0 | 0:00:00 |
| Febrero | 2024 | 0 | 0:00:00 |
| Total | | 17 | 21:54:00 |

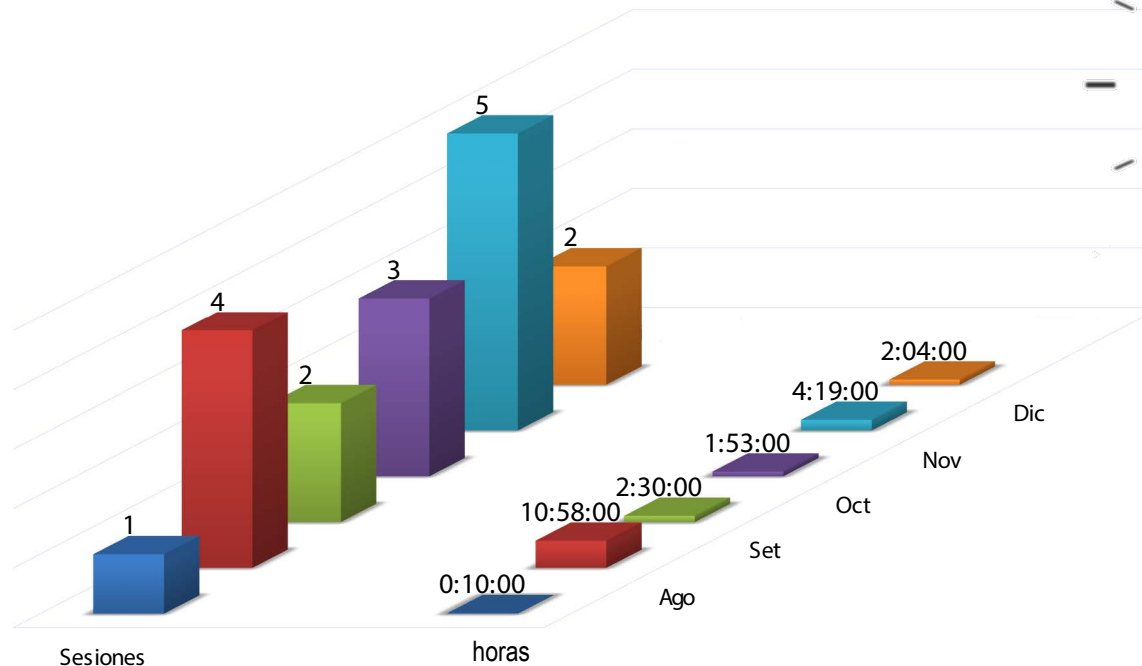
Fuente : Portal Institucional del Congreso de la República (Área de Redacción del Acta)

Elaboración: Área de Estadística Parlamentaria

SESIONES Y HORAS DE LA JUNTA DE PORTAVOCES

Período Anual de Sesiones 2023-2024

(Del 27 de julio de 2023 al 29 de febrero de 2024)



Fuente : Portal Institucional del Congreso de la República (Departamento de Redacción del Acta)

Elaboración: Área de Estadística Parlamentaria





SESIONES

SESIONES Y HORAS DE LA MESA DIRECTIVA

ÁREA DE ESTADÍSTICA PARLAMENTARIA

SESIONES Y HORAS DE LA MESA DIRECTIVA

Período Anual de Sesiones 2023-2024

(Del 27 de julio de 2023 al 29 de febrero de 2024)

| N°Acta | Mes | Fecha de sesión | Acuerdos | Horas |
|--------------------------------|------------|--------------------------|--|-----------------|
| 1 | Julio | 27/07/2023 | <u>AC001-002</u> | 0:35:00 |
| Subtotal Julio 2023 | | 1 | 2 | 0:35:00 |
| 2 | Agosto | 1/08/2023 | <u>AC003-004-005</u> | 0:50:00 |
| 3 | | 3/08/2023 | <u>AC006</u> | 0:10:00 |
| 4 | | 10/08/2023 | <u>AC007-008-009</u> | 0:20:00 |
| 5 | | 16/08/2023 | <u>AC010-011</u> | 0:15:00 |
| 6 | | 17/08/2023 | <u>AC012</u> | 0:10:00 |
| Subtotal agosto 2023 | | 5 | 10 | 2:55:00 |
| 7 | Setiembre | 1/09/2023 | <u>AC013-014-015-016-017-018-019-020-021</u> | 1:07:00 |
| 8 | | 12/09/2023 | <u>AC022-023-024-025-026-027</u> | 1:35:00 |
| 9 | | 13/09/2023 | <u>AC028</u> | 0:10:00 |
| 10 | | 22/09/2023 | <u>AC029-030</u> | 0:10:00 |
| Subtotal setiembre 2023 | | 4 | 18 | 3:02:00 |
| 11 | Octubre | 1/10/2023 | <u>AC031</u> | 0:10:00 |
| 12 | | 2/10/2023 | <u>AC032</u> | 0:10:00 |
| 13 | | 2/10/2023 | <u>AC033</u> | 0:15:00 |
| 14 | | 10/10/2023 | <u>AC034-035</u> | 0:15:00 |
| 15 | | 11/10/2023 | <u>AC036</u> | 0:10:00 |
| 16 | | 17/10/2023 | <u>AC037-038-039-040-041-042-043</u> | 0:50:00 |
| 17 | | 20/10/2023 | <u>AC044</u> | 0:15:00 |
| 18 | | 31/10/2023 | <u>AC045</u> | 0:20:00 |
| Subtotal octubre 2023 | | 7 | 14 | 2:25:00 |
| 19 | Noviembre | 13/11/2023 | <u>AC046-047-048-049-050</u> | 1:25:00 |
| 20 | | 16/11/2023 | <u>AC051</u> | 0:05:00 |
| 21 | | 17/11/2023 | <u>AC052-053-054-055-056-057-058-059-060-061</u> | 1:45:00 |
| 22 | | 17/11/2023 | <u>AC062</u> | 0:10:00 |
| Subtotal noviembre 2023 | | 4 | 17 | 3:25:00 |
| 23 | Diciembre | 11/12/2023 | <u>AC063-064-065-066-067</u> | 0:40:00 |
| 24 | | 11/12/2023 | <u>AC068</u> | 0:10:00 |
| Subtotal diciembre 2023 | | 2 | 6 | 0:50:00 |
| 27 | Enero | 15/01/2024 | 76-2023-2024/MESA-CR | 0:15:00 |
| 28 | | 22/01/2024 | 77-2023-2024/MESA-CR | 1:35:00 |
| | | | 78-2023-2024/MESA-CR | |
| | | | 79-2023-2024/MESA-CR | |
| | | | 80-2023-2024/MESA-CR | |
| | | | 81-2023-2024/MESA-CR | |
| | | | 82-2023-2024/MESA-CR | |
| | | | 83-2023-2024/MESA-CR | |
| | | | 84-2023-2024/MESA-CR | |
| 85-2023-2024/MESA-CR | | | | |
| 29 | 26/01/2024 | N° 076-2023-2024/MESA-CR | 0:05:00 | |
| Subtotal enero 2024 | | 3 | 11 | 1:55:00 |
| Subtotal febrero 2024 | | 0 | 0 | 0:00:00 |
| Subtotal febrero 2024 | | 0 | 0 | 0:00:00 |
| TOTAL GENERAL | | 26 | 78 | 15:07:00 |

SESIONES Y HORAS DE LA MESA DIRECTIVA

Período Anual de Sesiones 2023-2024

(Del 27 de julio de 2023 al 29 de febrero de 2024)

RESUMEN DE LAS SESIONES Y HORAS DE LA MESA DIRECTIVA

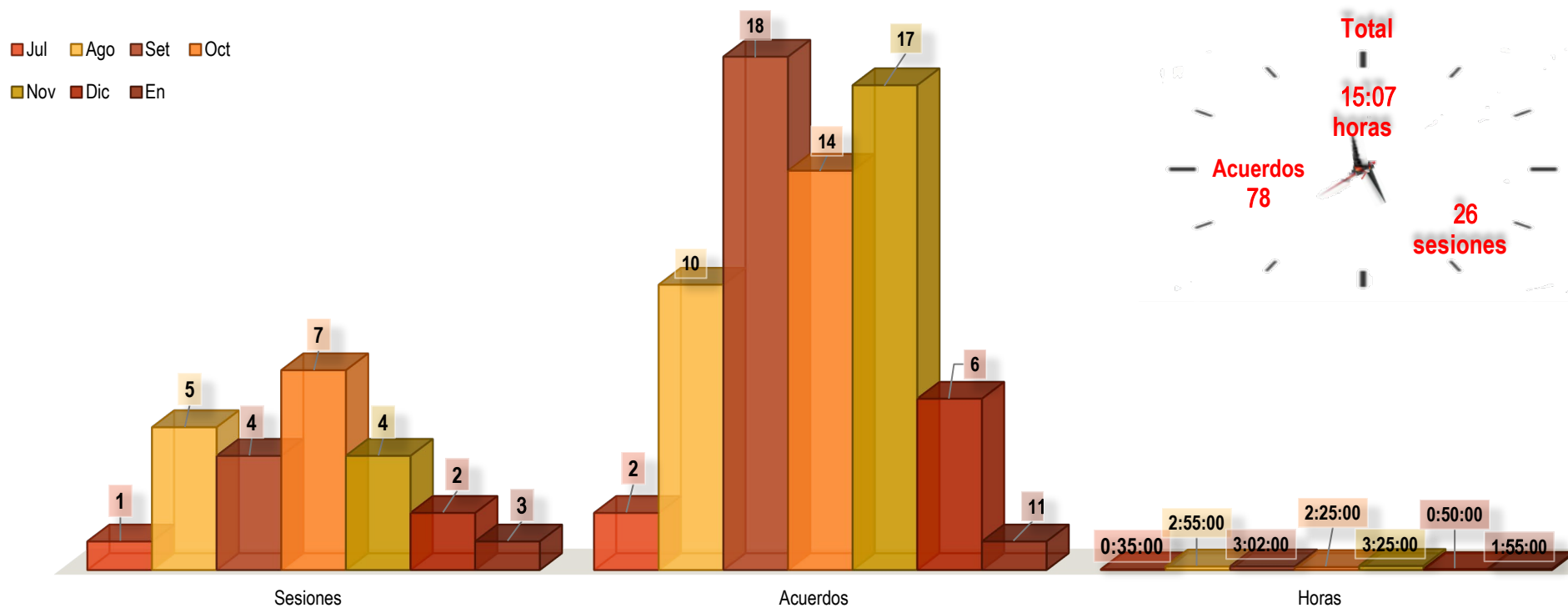
| Mes | Años | Sesiones | Acuerdos | Horas |
|--------------|------|-----------|-----------|-----------------|
| Jul | 2023 | 1 | 2 | 0:35:00 |
| Ago | 2023 | 5 | 10 | 2:55:00 |
| Set | 2023 | 4 | 18 | 3:02:00 |
| Oct | 2023 | 7 | 14 | 2:25:00 |
| Nov | 2023 | 4 | 17 | 3:25:00 |
| Dic | 2023 | 2 | 6 | 0:50:00 |
| Ene | 2024 | 3 | 11 | 1:55:00 |
| Febr | 2024 | 0 | 0 | 0:00:00 |
| Total | | 26 | 78 | 15:07:00 |

Fuente : Portal Institucional del Congreso de la República (Mesa Directiva - Oficialía Mayor)

SESIONES Y HORAS DE LA MESA DIRECTIVA

Período Anual de Sesiones 2023-2024

(Del 27 de julio de 2023 al 29 de febrero de 2024)



Fuente : Portal Institucional del Congreso de la República (Mesa Directiva - Oficialía Mayor)

Actualizado al 29 de febrero de 2024

