



FUNCIONAMIENTO DEL CONGRESO

CONGRESO EN CIFRAS

Período Anual de Sesiones 2023-2024

DIP Departamento de
Investigación
Parlamentaria

Al 31 de enero de 2024

ÁREA DE ESTADÍSTICA
PARLAMENTARIA

1) Funcionamiento del Congreso

Índice

I. Instrumentos Procesales Parlamentarios



1.1 Propositiones legislativas

1.2 Mociones de Orden del Día

1.3 Pedidos de información

II. Sesiones y horas de los Órganos Parlamentarios




- a) Sesiones y horas del Pleno del Congreso
- b) Sesiones y horas de la Comisión Permanente
- c) Sesiones y horas del Consejo Directivo
- d) Sesiones y horas de la Junta de Portavoces
- e) Sesiones y horas de la Mesa Directiva



FUNCIONAMIENTO DEL CONGRESO

INSTRUMENTOS PROCESALES PARLAMENTARIOS

ÁREA DE ESTADÍSTICA PARLAMENTARIA



(Destinados a promover el desarrollo de los
procedimientos parlamentarios)
arts. del 66 al 69 del Reglamento del Congreso de
la República.



**INSTRUMENTOS PROCESALES
PARLAMENTARIOS**

PROPOSICIONES LEGISLATIVAS

ÁREA DE ESTADÍSTICA PARLAMENTARIA

- a) Presentadas y aprobadas por Grupo Parlamentario
- b) Presentadas y aprobadas por Proponente

PROPOSICIONES LEGISLATIVAS PRESENTADAS Y APROBADAS POR GRUPO PARLAMENTARIO

Período Anual de Sesiones 2023-2024

(Del 27 de julio de 2023 al 31 de enero de 2024)

Grupo Parlamentario	Cantidad de iniciativas presentadas	Cantidad de iniciativas aprobadas por el Pleno o la Comisión Permanente	Reconsideración a la votación	Cantidad de iniciativas aprobadas en 1ra. votación por el Pleno o la Comisión Permanente de Reforma Constitucional	Cantidad de iniciativas aprobadas en 1ra. votación por el Pleno o la Comisión Permanente	Cantidad de iniciativas no aprobadas (Archivo) por el Pleno o la Comisión Permanente	Porcentaje de iniciativas presentadas	Porcentaje de iniciativas aprobadas	Porcentaje de iniciativas no aprobados
Fuerza Popular	95	41	2	1	1	1	7.72%	3.33%	1.05%
Perú Libre	180	85	2	2	3	0	14.62%	6.90%	0.00%
Alianza para el Progreso	86	42	2	2	3	0	6.99%	3.41%	0.00%
Cambio Democrático - Juntos por el Perú	98	13	2	0	0	0	7.96%	13.27%	0.00%
Bloque Magisterial de Concertación Nacional	106	28	0	0	1	0	8.61%	2.27%	0.00%
Renovación Popular	45	22	0	1	5	0	3.66%	1.79%	0.00%
Avanza País - Partido de Integración Social	57	22	0	3	4	1	4.63%	1.79%	1.75%
Podemos Perú	64	7	0	1	2	1	5.20%	0.57%	1.56%
Acción Popular	142	60	0	6	2	0	11.54%	4.87%	0.00%
Perú Bicentenario	50	6	0	0	0	0	4.06%	0.49%	0.00%
Somos Perú	32	18	0	0	0	1	2.60%	1.46%	3.13%
Unidad y Diálogo Parlamentario	165	1	0	0	0	0	13.40%	0.08%	0.00%
No agrupados	100	7	0	1	0	0	8.12%	0.57%	0.00%
Perú Democrático	0	13	0	1	0	0	0.00%	1.06%	0.00%
Integración y Desarrollo	0	2	0	0	1	0	0.00%	0.16%	0.00%
Somos Perú - Partido Morado	0	0	0	0	0	0	0.00%	0.00%	0.00%
Multipartidario	4	3	0	0	0	0	0.32%	0.24%	0.00%
Congreso	1	1	0	0	0	0	0.08%	0.08%	0.00%
Comisión Especial (no es grupo parlamentario)	0	0	0	0	0	0	0.00%	0.00%	0.00%
Congreso actualizados 2016-2021	6	15	0	0	0	0	0.49%	1.22%	0.00%
Total	1,231	386	8	18	22	4	100.00%	---	---

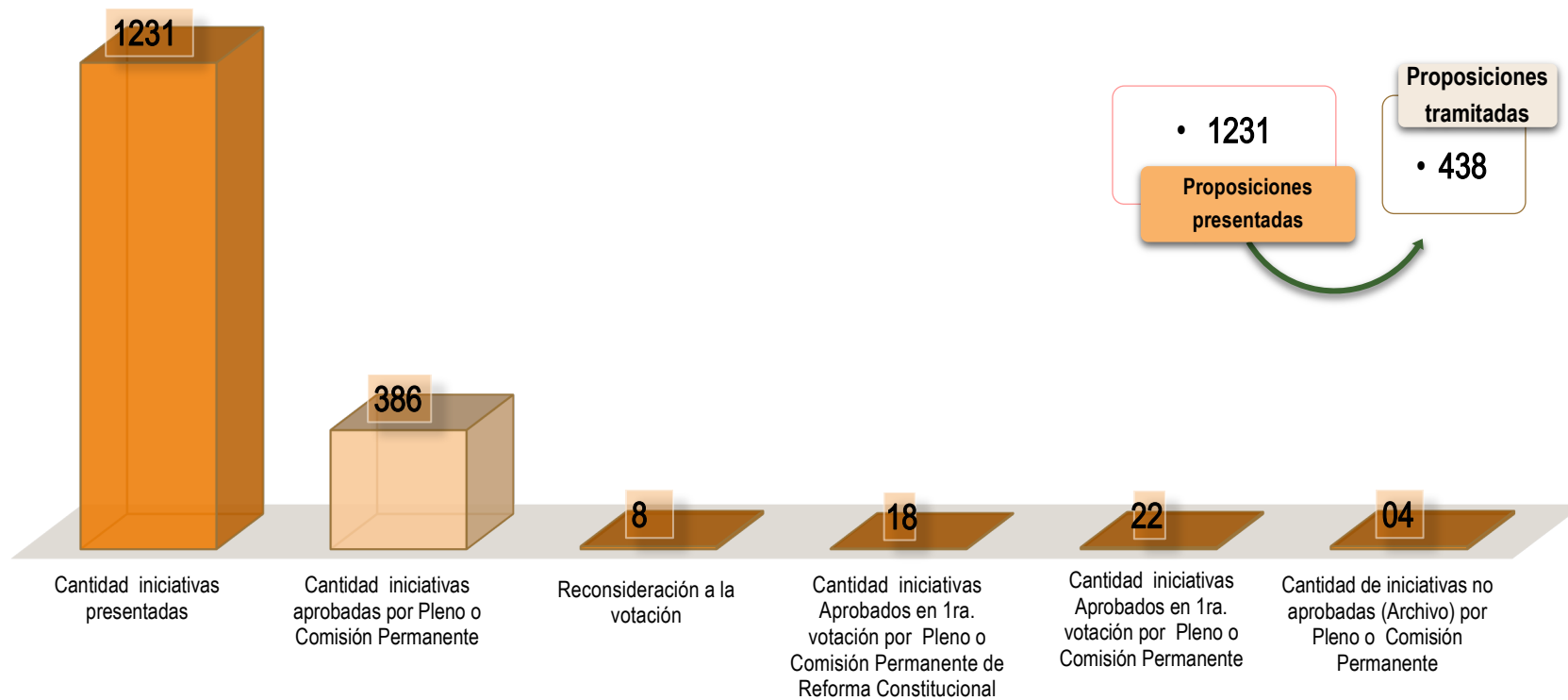
Fuente: Sistema de Proyectos de Ley del Área de Trámite Documentario.

Elaboración: Área de Estadística Parlamentaria.

Nota: los proyectos de ley aprobados son ingresados en el presente Período Anual de Sesiones como de Períodos Parlamentarios Anteriores.

PROPOSICIONES LEGISLATIVAS PRESENTADAS Y APROBADAS POR GRUPO PARLAMENTARIO

Período Anual de Sesiones 2023-2024
(Del 27 de julio de 2023 al 31 de enero de 2024)



Fuente: Sistema de Proyectos de Ley del Área de Trámite Documentario.
Elaboración: Área de Estadística Parlamentaria.



PROPOSICIONES LEGISLATIVAS PRESENTADAS Y APROBADAS POR PROPONENTE

Período Anual de Sesiones 2023-2024

(Del 27 de julio de 2023 al 31 de enero de 2024)

Proponente	Cantidad de iniciativas presentadas	Cantidad de iniciativas aprobadas por el Pleno o la Comisión Permanente	Reconsideración a la votación	Cantidad de iniciativas aprobadas en 1ra. votación por el Pleno o la Comisión Permanente de Reforma Constitucional	Cantidad de iniciativas aprobadas en 1ra. votación por el Pleno o la Comisión Permanente	Cantidad de iniciativas no aprobadas (Archivo) por el Pleno o la Comisión Permanente	Porcentaje de iniciativas presentadas	Porcentaje de iniciativas aprobadas	Porcentaje de iniciativas no aprobados
Congreso de la República	1,231	386	8	18	22	4	93.68%	29.38%	0.30%
Poder Ejecutivo	49	30	0	0	1	1	3.73%	2.28%	0.08%
Poder Judicial	5	1	0	0	0	0	0.38%	0.08%	0.00%
Ministerio Público	0	0	0	0	0	0	0.00%	0.00%	0.00%
Tribunal Constitucional	0	0	0	0	0	0	0.00%	0.00%	0.00%
Contraloría General de la República	3	2	0	0	0	0	0.23%	0.15%	0.00%
Defensoría del Pueblo	1	0	0	0	0	0	0.08%	0.00%	0.00%
Jurado Nacional de Elecciones	0	0	0	0	0	0	0.00%	0.00%	0.00%
Junta Nacional de Justicia	1	0	0	0	0	0	0.08%	0.00%	0.00%
Gobiernos Regionales	3	0	0	0	0	0	0.23%	0.00%	0.00%
Gobiernos Locales	20	1	0	0	0	0	1.52%	0.08%	0.00%
Colegios Profesionales	1	0	0	0	0	0	0.08%	0.00%	0.00%
Iniciativas Ciudadanas	0	0	0	0	0	0	0.00%	0.00%	0.00%
Total	1,314	420	8	18	23	5	100.00%	---	---

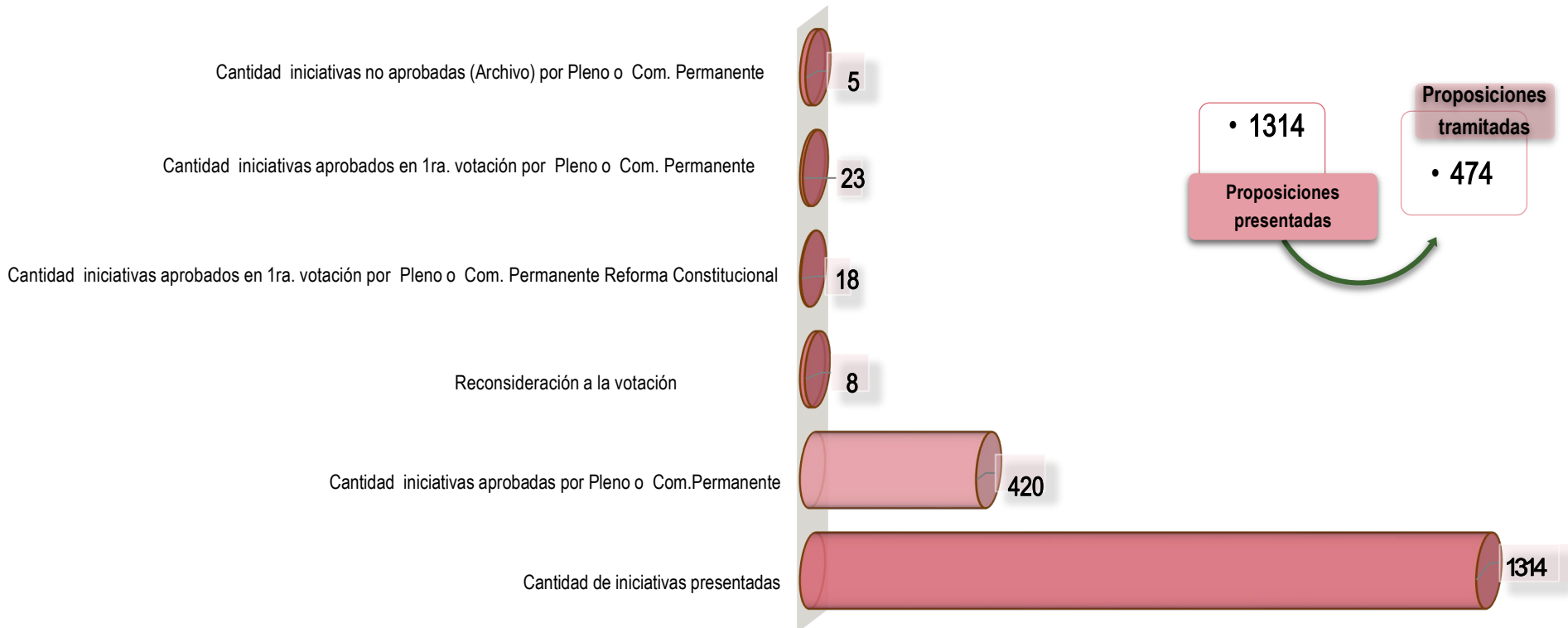
Fuente: Sistema de Proyectos de Ley del Área de Trámite Documentario.

Elaboración: Área de Estadística Parlamentaria.

Nota: los proyectos de ley aprobados son ingresados en el presente Período Anual de Sesiones como de Periodos Parlamentarios Anteriores.

PROPOSICIONES LEGISLATIVAS PRESENTADAS Y APROBADAS POR PROPONENTE

Período Anual de Sesiones 2023-2024
 ((Del 27 de julio de 2023 al 31 de enero de 2024))



Fuente: Sistema de Proyectos de Ley del Área de Trámite Documentario.

Elaboración: Área de Estadística Parlamentaria.





**INSTRUMENTOS PROCESALES
PARLAMENTARIOS**

MOCIONES DE ORDEN DEL DÍA

ÁREA DE ESTADÍSTICA PARLAMENTARIA

- a) Presentadas y tramitadas por Grupo Parlamentario
- b) Clasificadas por tipo de Moción

MOCIONES DE ORDEN DEL DÍA PRESENTADAS Y TRAMITADAS POR GRUPO PARLAMENTARIO

Período Anual de Sesiones 2023-2024

(Del 27 de julio de 2023 al 31 de enero de 2024)

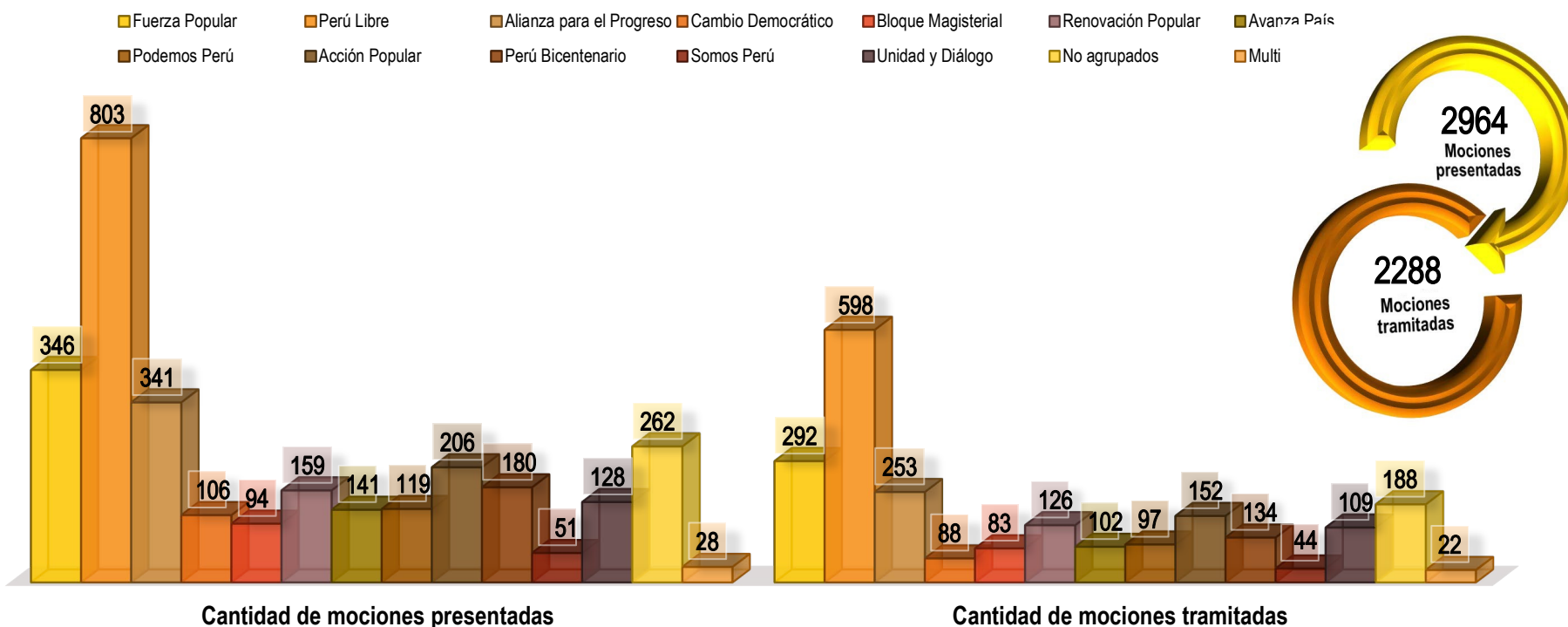
Grupo Parlamentario	Cantidad de mociones presentadas	Mociones para ser vistas por el Consejo Directivo	Cantidad de mociones tramitadas	% Mociones presentadas	% Vistas por el Consejo Directivo	% Mociones tramitadas
Fuerza Popular	346	54	292	11.67%	1.82%	9.85%
Perú Libre	803	205	598	27.09%	6.92%	20.18%
Alianza para el Progreso	341	88	253	11.50%	2.97%	8.54%
Cambio Democrático - Juntos por el Perú	106	18	88	3.58%	0.61%	2.97%
Bloque Magisterial de Concertación Nacional	94	11	83	3.17%	0.37%	2.80%
Renovación Popular	159	33	126	5.36%	1.11%	4.25%
Avanza País - Partido de Integración Social	141	39	102	4.76%	1.32%	3.44%
Podemos Perú	119	22	97	4.01%	0.74%	3.27%
Acción Popular	206	54	152	6.95%	1.82%	5.13%
Perú Bicentenario	180	46	134	6.07%	1.55%	4.52%
Somos Perú	51	7	44	1.72%	0.24%	1.48%
Unidad y Diálogo Parlamentario	128	19	109	4.32%	0.64%	3.68%
No agrupados	262	74	188	8.84%	2.50%	6.34%
Multipartidario	28	6	22	0.94%	0.20%	0.74%
Total	2,964	676	2,288	100.00%	22.81%	77.19%

Fuente: Sistema de Mociones de Orden del Día del Área de Trámite Documentario.

Elaboración: Área de Estadística Parlamentaria.

MOCIONES DE ORDEN DEL DÍA PRESENTADAS Y TRAMITADAS POR GRUPO PARLAMENTARIO

Período Anual de Sesiones 2023-2024
(Del 27 de julio de 2023 al 31 de enero de 2024)



Fuente: Sistema de Mociones de Orden del Día del Área de Trámite Documentario

Elaboración: Área de Estadística Parlamentaria



CLASIFICADAS POR TIPO DE MOCIÓN

Período Anual de Sesiones 2023-2024

(Del 27 de julio de 2023 al 31 de enero de 2024)

Clasificación	Cantidad de mociones presentadas	Mociones para ser vistas por el Consejo Directivo	Cantidad de mociones tramitadas	% Mociones presentadas	% Vistas por el Consejo Directivo	% Mociones tramitadas
Censura de los miembros del Consejo de ministros	3	0	3	0.10%	0.00%	0.10%
Censura de los miembros de la Mesa Directiva del Congreso	1	0	1	0.03%	0.00%	0.03%
Comisiones Especiales	22	0	22	0.74%	0.00%	0.74%
Comisiones de Investigación	4	3	1	0.13%	0.10%	0.03%
Exhortación	0	0	0	0.00%	0.00%	0.00%
De felicitación	0	0	0	0.00%	0.00%	0.00%
De interés Nacional	8	1	7	0.27%	0.03%	0.24%
Interpelación	10	3	7	0.34%	0.10%	0.24%
Invitación a Ministros	11	3	8	0.37%	0.10%	0.27%
Otorgar facultades de investigación	4	1	3	0.13%	0.03%	0.10%
Otras	30	7	23	1.01%	0.24%	0.78%
De pesar	0	0	0	0.00%	0.00%	0.00%
Saludo y homenaje	2,869	658	2,211	96.79%	22.20%	74.60%
Vacancia	2	0	2	0.07%	0.00%	0.07%
Total	2,964	676	2,288	100.00%	22.81%	77.19%

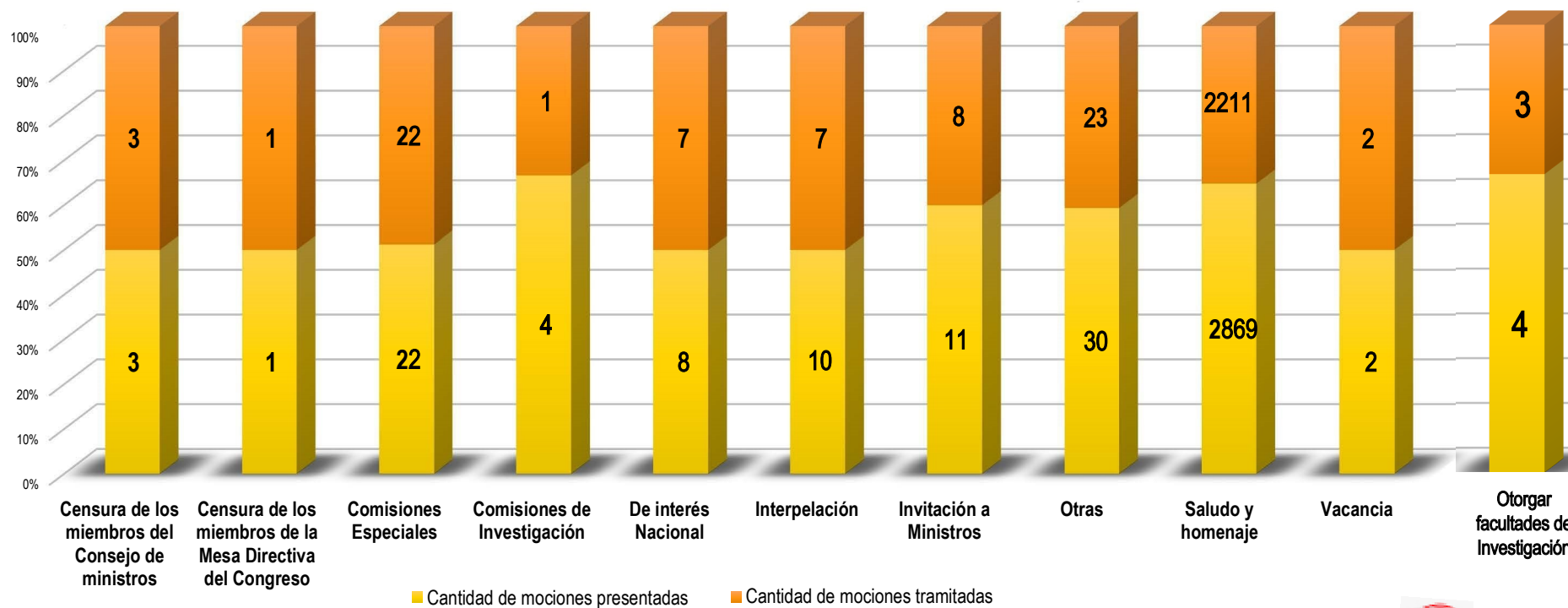
Fuente: Sistema de Mociones de Orden del Día del Área de Trámite Documentario.

Elaboración: Área de Estadística Parlamentaria.

CLASIFICADAS POR TIPO DE MOCIÓN

Período Anual de Sesiones 2023-2024

(Del 27 de julio de 2023 al 31 de enero de 2024)



Fuente: Sistema de Mociones de Orden del Día del Área de Trámite Documentario

Elaboración: Área de Estadística Parlamentaria



INSTRUMENTOS PROCESALES PARLAMENTARIOS

PEDIDOS DE INFORMACIÓN

ÁREA DE ESTADÍSTICA PARLAMENTARIA

- a) Presentados y atendidos por Grupo Parlamentario
- b) Clasificados por sector público

PEDIDOS DE INFORMACIÓN PRESENTADOS Y ATENDIDOS POR GRUPOS PARLAMENTARIOS

Período Anual de Sesiones 2023-2024

(Del 27 de julio de 2023 al 31 de enero de 2024)

Grupo Parlamentario	Total Pedidos	Trámite			% Total pedidos	% Presentados	% Reiterativos	% Atendidos
		Presentados	Reiterativos	Atendidos				
Fuerza Popular	157	53	31	73	15.81%	5.34%	3.12%	7.35%
Perú Libre	11	9	1	1	1.11%	0.91%	0.10%	0.10%
Alianza para el Progreso	108	57	4	47	10.88%	5.74%	0.40%	4.73%
Bloque Magisterial de Concertación Nacional	2	0	1	1	0.20%	0.00%	0.10%	0.10%
Cambio Democrático - Juntos por el Perú	174	51	33	90	17.52%	5.14%	3.32%	9.06%
Renovación Popular	5	2	2	1	0.50%	0.20%	0.20%	0.10%
Avanza País - Partido de Integración Social	161	23	86	52	16.21%	2.32%	8.66%	5.24%
Acción Popular	7	0	4	3	0.70%	0.00%	0.40%	0.30%
Perú Bicentenario	94	75	7	12	9.47%	7.55%	0.70%	1.21%
Somos Perú	6	0	3	3	0.60%	0.00%	0.30%	0.30%
Unidad y Diálogo Parlamentario	61	24	22	15	6.14%	2.42%	2.22%	1.51%
No Agrupados	207	130	41	36	20.85%	13.09%	4.13%	3.63%
Total	993	424	235	334	100.00%	42.70%	23.67%	33.64%

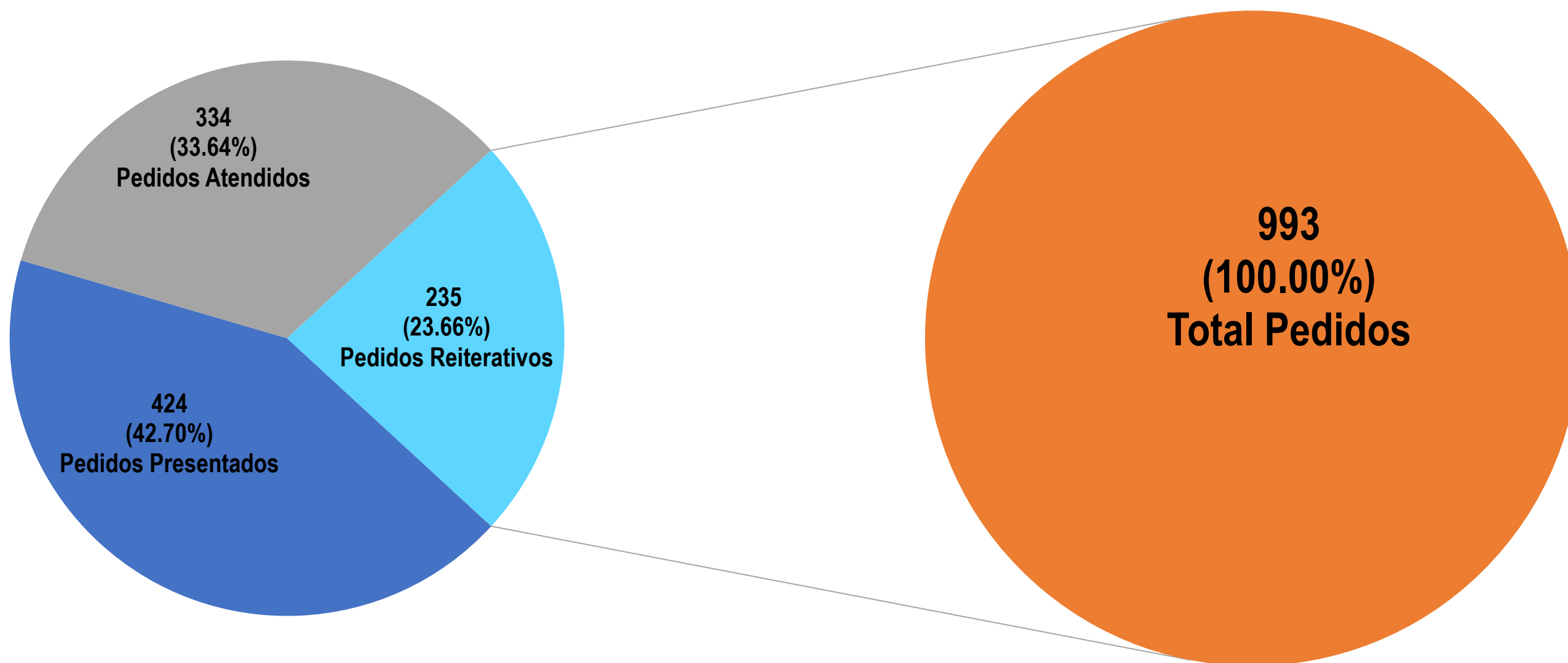
Fuentes: Portal Institucional del Congreso de la República.

Elaboración: Área de Estadística Parlamentaria.

Pedidos	Total	Porcentaje
Presentados	424	42.70%
Reiterativos	235	23.66%
Atendidos	334	33.64%
Total de presentados	993	100.00%

PEDIDOS DE INFORMACIÓN PRESENTADOS Y ATENDIDOS POR GRUPOS PARLAMENTARIOS

Período Anual de Sesiones 2023-2024
(Del 27 de julio de 2023 al 31 de enero de 2024)



PEDIDOS DE INFORMACIÓN CLASIFICADOS POR SECTOR PÚBLICO

Período Anual de Sesiones 2023-2024
(Del 27 de julio de 2023 al 31 de enero de 2024)

Sector público	Total Pedidos	Trámite		Atendidos	% Total pedidos	% Presentados	% Reiterativos	% Atendidos
		Presentados	Reiterativos					
Presidencia del Consejo de Ministros - PCM	66	32	10	24	6.65%	3.22%	1.01%	2.42%
Ministerio de Desarrollo Agrario y Riego - MIDAGRI	49	24	8	17	4.93%	2.42%	0.81%	1.71%
Ministerio del Ambiente - MINAM	16	10	0	6	1.61%	1.01%	0.00%	0.60%
Ministerio de Comercio Exterior y Turismo - MINCETUR	7	4	0	3	0.70%	0.40%	0.00%	0.30%
Ministerio de Cultura - MINCUL	34	15	10	9	3.42%	1.51%	1.01%	0.91%
Ministerio de Defensa - MINDEF	25	17	2	6	2.52%	1.71%	0.20%	0.60%
Ministerio de Desarrollo e Inclusión Social - MIDIS	17	7	0	10	1.71%	0.70%	0.00%	1.01%
Ministerio de Economía y Finanzas - MEF	53	26	4	23	5.34%	2.62%	0.40%	2.32%
Ministerio de Educación - MINEDU	49	25	5	19	4.93%	2.52%	0.50%	1.91%
Ministerio de Energía y Minas - MINEM	15	10	0	5	1.51%	1.01%	0.00%	0.50%
Ministerio del Interior - MININTER	38	14	2	22	3.83%	1.41%	0.20%	2.22%
Ministerio de Justicia y Derechos Humanos - MINJUSDH	30	14	7	9	3.02%	1.41%	0.70%	0.91%

PEDIDOS DE INFORMACIÓN CLASIFICADOS POR SECTOR PÚBLICO

Período Anual de Sesiones 2023-2024
(Del 27 de julio de 2023 al 31 de enero de 2024)

Sector público	Total Pedidos	Trámite		Atendidos	% Total pedidos	% Presentados	% Reiterativos	% Atendidos
		Presentados	Reiterativos					
Ministerio de la Mujer y Poblaciones Vulnerables - MIMP	11	3	3	5	1.11%	0.30%	0.30%	0.50%
Ministerio de la Producción - PRODUCE	6	3	0	3	0.60%	0.30%	0.00%	0.30%
Ministerio de Relaciones Exteriores - MRE	5	0	0	5	0.50%	0.00%	0.00%	0.50%
Ministerio de Salud - MINSA	59	15	21	23	5.94%	1.51%	2.11%	2.32%
Ministerio de Trabajo y Promoción del Empleo - MTPE	49	18	10	21	4.93%	1.81%	1.01%	2.11%
Ministerio de Transporte y Comunicaciones - MTC	34	16	6	12	3.42%	1.61%	0.60%	1.21%
Ministerio de Vivienda Construcción y Saneamiento - MVCS	31	11	4	16	3.12%	1.11%	0.40%	1.61%
Poder Judicial - PJ	1	1	0	0	0.10%	0.10%	0.00%	0.00%
Contraloría General de la República - CGR	28	15	6	7	2.82%	1.51%	0.60%	0.70%
Superintendencia de Banca, Seguros y AFP - SBS	1	1	0	0	0.10%	0.10%	0.00%	0.00%
Ministerio Público Fiscalía de la Nación - MPFN	18	9	2	7	1.81%	0.91%	0.20%	0.70%
Defensoría del Pueblo - DP	5	5	0	0	0.50%	0.50%	0.00%	0.00%

PEDIDOS DE INFORMACIÓN CLASIFICADOS POR SECTOR PÚBLICO

Período Anual de Sesiones 2023-2024
(Del 27 de julio de 2023 al 31 de enero de 2024)

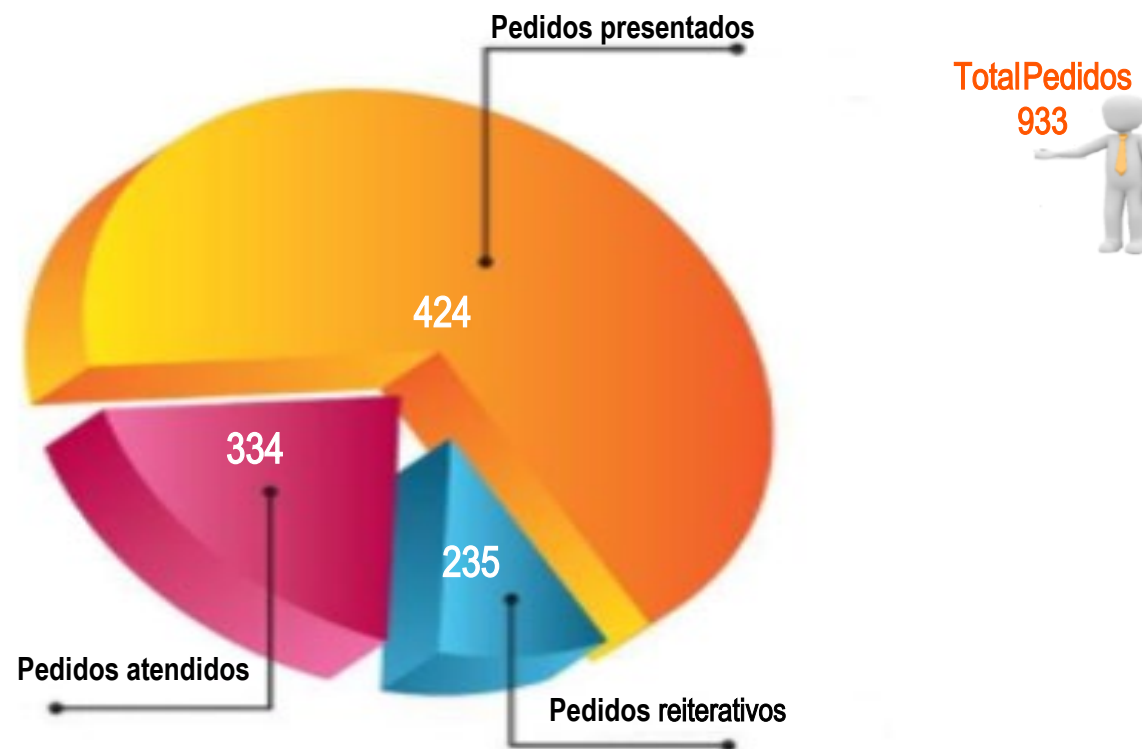
Sector público	Total Pedidos	Trámite		Atendidos	% de cumplimiento			
		Presentados	Reiterativos		Total pedidos	Presentados	Reiterativos	Atendidos
Gobierno Regional - GORE	173	69	53	51	17.42%	6.95%	5.34%	5.14%
Gobierno Locales	160	54	78	28	16.11%	5.44%	7.85%	2.82%
Universidades	5	3	2	0	0.50%	0.30%	0.20%	0.00%
Otros organismos públicos	8	3	2	3	0.81%	0.30%	0.20%	0.30%
Total	993	424	235	334	100.00%	42.70%	23.67%	33.64%

Fuentes: Portal Institucional del Congreso de la República.

Elaboración: Área de Estadística Parlamentaria.

PEDIDOS DE INFORMACIÓN CLASIFICADOS POR SECTOR PÚBLICO

Período Anual de Sesiones 2023-2024
(Del 27 de julio de 2023 al 31 de enero de 2024)






FUNCIONAMIENTO DEL CONGRESO

SESIONES

ÁREA DE ESTADÍSTICA PARLAMENTARIA



(Carácter deliberante)
Capítulo III, Arts. 26, 29 al 31-A, 51;
Capítulo IV, Arts. 42 al 46 del Reglamento
del Congreso de la República.



SESIONES

SESIONES Y HORAS DEL PLENO DEL CONGRESO

ÁREA DE ESTADÍSTICA PARLAMENTARIA

SESIONES Y HORAS DEL PLENO

Período Anual de Sesiones 2023-2024

(Del 27 de julio de 2023 al 31 de enero de 2024)

N.º Sesión	Mes/Año	Tipo de sesión	Fecha de sesión	Sesiones	Horas
1	Julio - 2023	Sesión de Instalación	27/07/2023	1	0:13:00
2		Sesión Solemne	28/07/2023	1	4:28:00
Subtotal julio				2	4:41:00
3	Agosto - 2023		3/08/2023	1	2:18:00
4			14/08/2023	1	1:15:00
5			17/08/2023	1	0:56:00
6			31/08/2023	1	9:53:00
Subtotal agosto				4	14:22:00
7	Setiembre - 2023	Sesión Extraordinaria	6/09/2023	1	5:23:00
8			7/09/2023	1	8:22:00
9			13/09/2023	1	3:57:00
10			14/09/2023	1	3:14:00
11*		Sesión Solemne	20/09/2023	1	1:46:00
12			20/09/2023	1	3:30:00
13			21/09/2023	1	9:06:00
Subtotal setiembre				7	35:18:00
14	Octubre - 2023		4/10/2023	1	3:32:00
15			5/10/2023	1	7:17:00
16**		Sesión Especial de elección del 1er Vicepresidente de la Mesa Directiva	5/10/2023	1	1:56:00
17			11/10/2023	1	6:39:00
18			12/10/2023	1	5:55:00
19			18/10/2023	1	3:23:00
20			19/10/2023	1	6:59:00
20A			20/10/2023	1	10:46:00
21		30/10/2023	1	1:11:00	
Subtotal octubre				8	47:38:00
22	Noviembre - 2023		2/11/2023	1	9:05:00
23			7/11/2023	1	3:59:00
24			8/11/2023	1	0:10:00
25			9/11/2023	1	8:52:00
26			15/11/2023	1	3:37:00
27			16/11/2023	1	8:29:00
28			22/11/2023	1	0:38:00
29			23/11/2023	1	10:11:00
29A			24/11/2023	1	8:14:00
29B			29/11/2023	1	0:41:00
29C			30/11/2023	1	1:18:00
30		29/11/2023	1	4:37:00	
31		30/11/2023	1	7:25:00	
Subtotal noviembre				10	67:16:00

SESIONES Y HORAS DEL PLENO

Período Anual de Sesiones 2023-2024

(Del 27 de julio de 2023 al 31 de enero de 2024)

N.º Sesión	Mes/Año	Tipo de sesión	Fecha de sesión	Sesiones	Horas
32	Diciembre - 2023		5/12/2023	1	1:43:00
33			6/12/2023	1	2:53:00
34			6/12/1933	1	1:03:00
35A			13/12/2023	1	5:49:00
35B			14/12/2023		9:42:00
35C			15/12/2023	1	5:19:00
Subtotal diciembre				5	26:29:00
	Enero - 2024			0	0:00:00
Subtotal enero				0	0:00:00
TOTAL GENERAL				36	195:44:00

TIPOS DE SESIONES					
	Total		Sesiones Ordinarias	31	181:58:00
	Total		Sesión Extraordinaria	1	5:23:00
	Total		Sesión de Instalación	1	0:13:00
	Total		Sesión Solemne	2	6:14:00
	Total		Sesión Especial de elección del 1er Vicepresidente de la Mesa Directiva	1	1:56:00
	Total		Sesión Secreta	0	0:00:00
Total general por tipo de sesiones				36	195:44:00

Elaboración: Área de Estadística Parlamentaria Fuentes: Diario de los Debates, Temas tratados y Reglamento del Congreso

Actualizado al 31 de diciembre de 2023

[Sesiones Extraordinarias Art.51 del RC.](#)

(*)conmemoración del 201.º aniversario del Congreso de la República

(**)Elección del 1er Vicepresidente del Congreso de la República. Art.12 del RC.

RESUMEN DE LAS SESIONES Y HORAS DEL PLENO

Mes	Año	Sesiones	Horas
Jul	2023	2	4:41:00
Ago	2023	4	14:22:00
Set	2023	7	35:18:00
Oct	2023	8	47:38:00
Nov	2023	10	67:16:00
Dic	2023	5	26:29:00
Ene	2024	0	0:00:00
Total		36	195:44:00

RESUMEN POR TIPOS DE SESIONES - PERÍODO PARLAMENTARIO 2023-2024				
	TIPO DE SESIÓN		SESIONES	HORAS
Total	Sesiones Ordinarias		31	181:58:00
Total	Sesión Extraordinaria		1	5:23:00
Total	Sesión de Instalación		1	0:13:00
Total	Sesión Solemne		2	6:14:00
Total	Sesión Especial de elección del 1er Vicepresidente de la Mesa Directiva		1	1:56:00
Total	Sesión Secreta		0	0:00:00
Total general por tipo de sesiones			36	195:44:00

Fuente : Portal Institucional del Congreso de la República (Departamento de Redacción del Diario de los Debates)

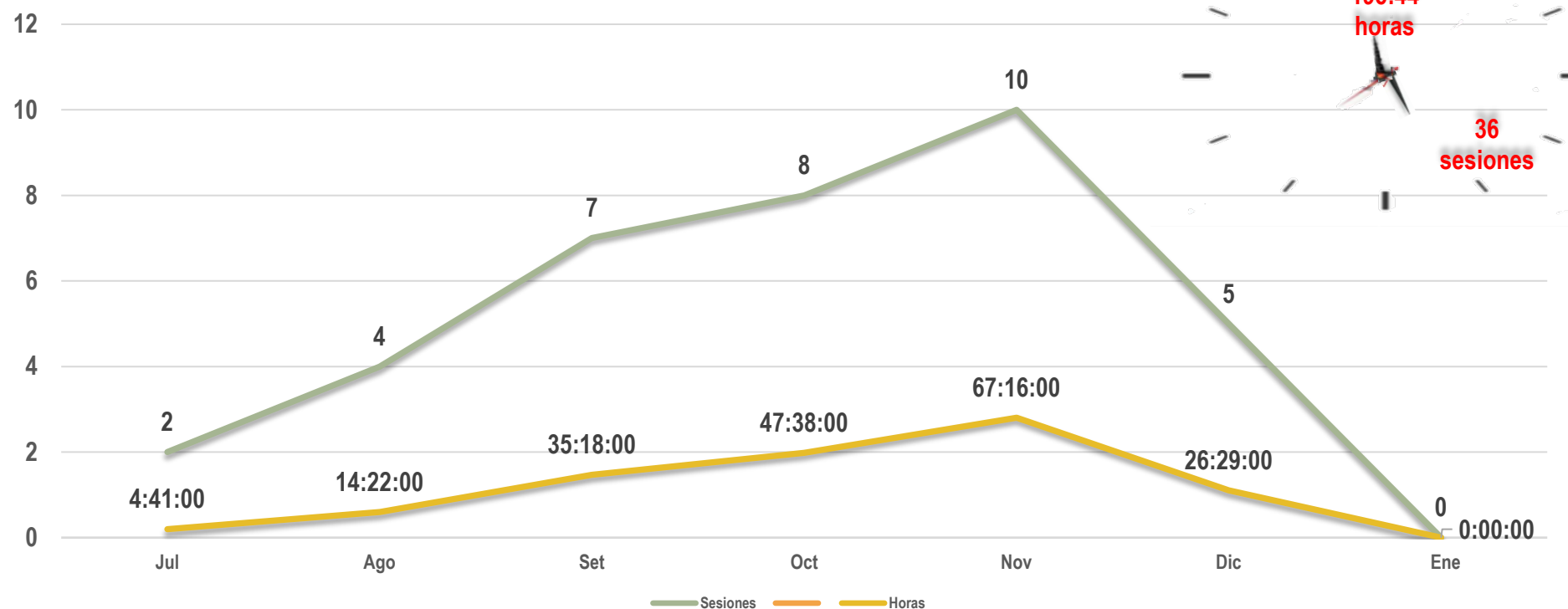
Elaboración: Área de Estadística Parlamentaria

Actualizado al 31 de enero de 2024

SESIONES Y HORAS DEL PLENO

Período Anual de Sesiones 2023-2024

(Del 27 de julio de 2023 al 31 de enero de 2024)



Fuente: Portal Institucional del Congreso de la República (Departamento de Redacción del Diario de los Debates).

Elaboración: Área de Estadística Parlamentaria





SESIONES

SESIONES Y HORAS DE LA COMISIÓN PERMANENTE

ÁREA DE ESTADÍSTICA PARLAMENTARIA

SESIONES Y HORAS DE LA COMISIÓN PERMANENTE

Período Anual de Sesiones 2023-2024

(Del 27 de julio de 2023 al 31 de enero de 2024)

N.º Sesión	Mes/Año	Fecha de sesión	Sesiones	Horas
1	Agosto - 2023	<u>16/08/2023</u>	1	0:19:00
Subtotal agosto			1	0:19:00
2	Setiembre - 2023	<u>1/09/2023</u>	1	0:30:00
3		<u>6/09/2023</u>	1	2:29:00
4		<u>22/09/2023</u>	1	2:48:00
Subtotal setiembre			3	5:47:00
5	Octubre - 2023	<u>11/10/2023</u>	1	0:46:00
Subtotal octubre			1	0:46:00
	Noviembre - 2023		0	0:00:00
Subtotal noviembre			0	0:00:00
6	Diciembre - 2023	6/12/2023	1	1:42:00
Subtotal diciembre			1	1:42:00
1	Enero - 2024	17/01/2024	1	0:31:00
2	Enero - 2024	18/01/2024	1	2:34:00
Subtotal enero			2	3:05:00
TOTAL			8	11:39:00

Elaboración: Área de Estadística Parlamentaria

Fuente: Comisión Permanente

Actualizado al 31 de enero de 2024.

RESUMEN DE LAS SESIONES Y HORAS DE LA COMISIÓN PERMANENTE

Mes	Año	Sesiones	Horas
Jul	2023	0	0:00:00
Ago	2023	1	0:19:00
Set	2023	3	5:47:00
Oct	2023	1	0:46:00
Nov	2023	0	0:00:00
Dic	2023	1	1:42:00
Ene	2024	2	3:05:00
Totales		8	11:39:00

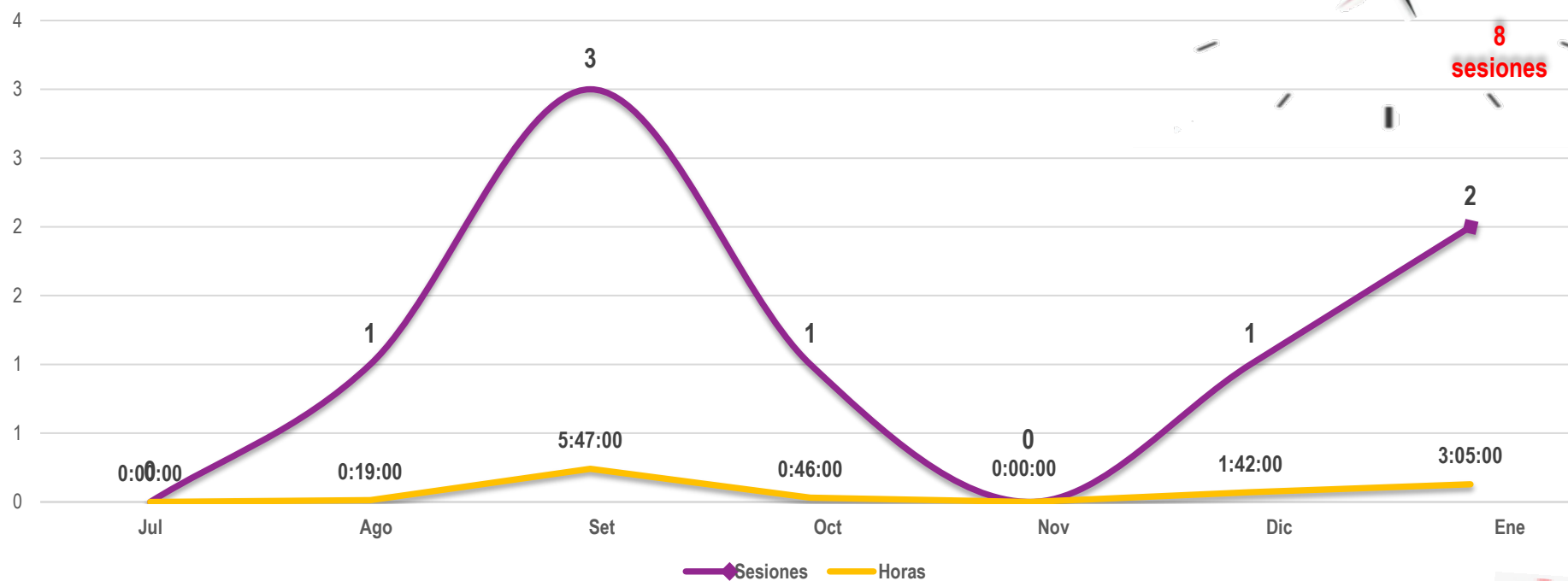
Fuente : Portal Institucional del Congreso de la República (Comisión Permanente)

Elaboración: Área de Estadística Parlamentaria

Actualizado al 31 de enero de 2024

SESIONES Y HORAS DE LA COMISIÓN PERMANENTE

Período Anual de Sesiones 2023-2024
(Del 27 de julio de 2023 al 31 de enero de 2024)



Fuente: Portal Institucional del Congreso de la República (Departamento de Redacción del Diario de los Debates).

Elaboración: Área de Estadística Parlamentaria





SESIONES

SESIONES Y HORAS DEL CONSEJO DIRECTIVO

ÁREA DE ESTADÍSTICA PARLAMENTARIA

SESIONES Y HORAS DEL CONSEJO DIRECTIVO

Período Anual de Sesiones 2023-2024

(Del 27 de julio de 2023 al 31 de enero de 2024)

N° Sesión	Mes/Año	Fecha de sesión	Sesiones	Horas
1	Agosto - 2023	2/08/2023	1	0:24:00
2		14/08/2023	1	1:09:00
3		17/08/2023	1	0:16:00
Subtotal agosto 23			3	1:49:00
4	Setiembre - 2023	4/09/2023	1	1:20:00
5		18/09/2023	1	1:17:00
Subtotal setiembre 23			2	2:37:00
6	Octubre - 2023	10/10/2023	1	0:42:00
Subtotal octubre 23			1	0:42:00
7	Noviembre - 2023	6/11/2023	1	2:40:00
8		20/11/2023	1	0:56:00
Subtotal noviembre 23			2	3:36:00
Diciembre - 2023				
Subtotal diciembre 23			0	0:00:00
Enero - 2024				
Subtotal enero 24			0	00:00
TOTAL GENERAL:			8	8:44:00

Elaboración: Área de Estadística Parlamentaria
 Actualizado al 31 de enero de 2024

RESUMEN DE LAS SESIONES Y HORAS DEL CONSEJO DIRECTIVO

Mes	Año	Sesiones	Horas
Jul	2023	0	0:00:00
Ago	2023	3	1:49:00
Set	2023	2	2:37:00
Oct	2023	1	0:42:00
Nov	2023	2	3:36:00
Dic	2023	0	0:00:00
Ene	2024	0	0:00:00
Total		8	8:44:00

Fuente : Portal Institucional del Congreso de la República (Consejo Directivo)

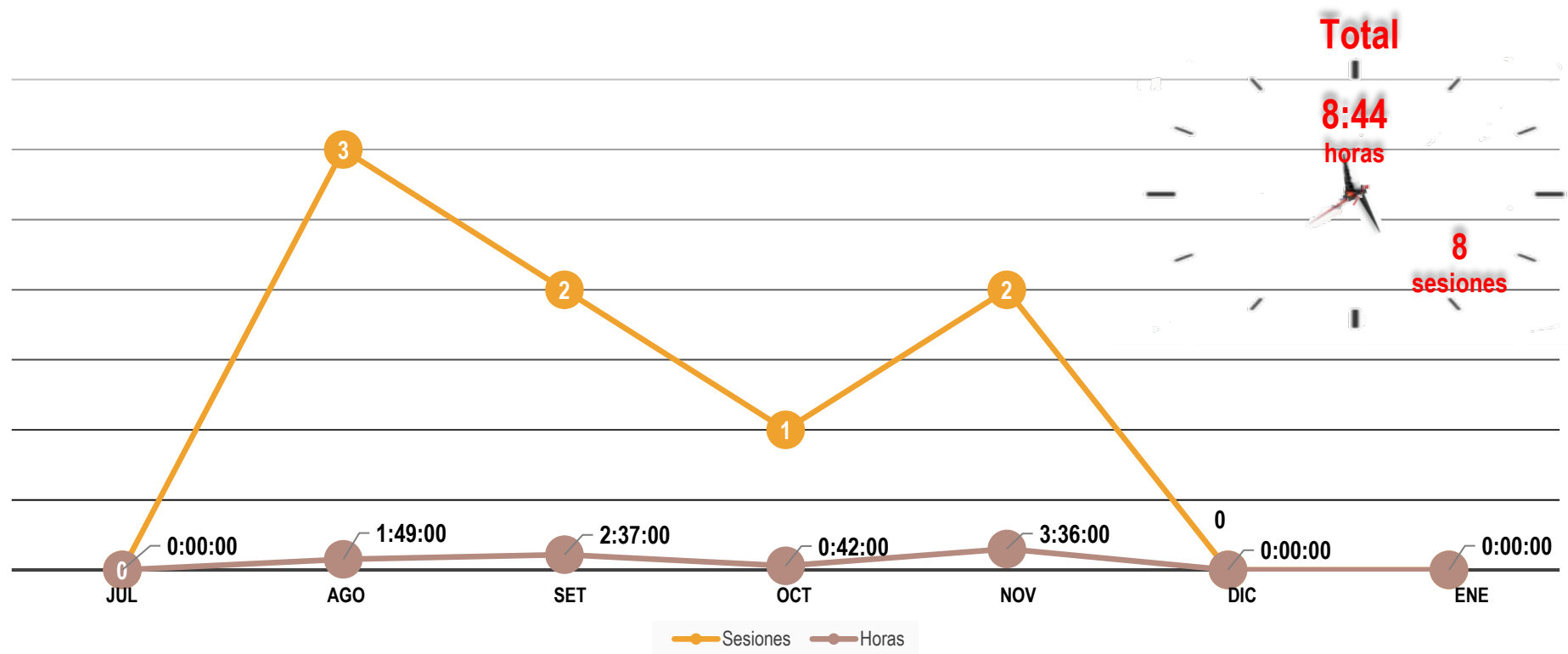
Elaboración: Área de Estadística Parlamentaria

Actualizado al 31 de enero de 2024

SESIONES Y HORAS DEL CONSEJO DIRECTIVO

Período Anual de Sesiones 2023-2024

(Del 27 de julio de 2023 al 31 de enero de 2024)



Fuente : Portal Institucional del Congreso de la República (Consejo Directivo)

Elaboración: Área de Estadística Parlamentaria





SESIONES

SESIONES Y HORAS DE LA JUNTA DE PORTAVOCES

ÁREA DE ESTADÍSTICA PARLAMENTARIA

SESIONES Y HORAS DE LA JUNTA DE PORTAVOCES

Período Anual de Sesiones 2023-2024

(Del 27 de julio de 2023 al 31 de enero de 2024)

Nº Sesión	Mes/Año	Fecha de sesión	Sesiones	Horas
1	Julio - 2023	27/07/2023	1	00:10
Subtotal Julio 23			1	0:10:00
2	Agosto - 2023	2/08/2023	1	5:24:00
3		10/08/2023	1	4:34:00
4		16/08/2023	1	0:18:00
5		29/08/2023	1	0:42:00
Subtotal Agosto 23			4	10:58:00
6	Setiembre - 2023	13/09/2023	1	1:37:00
7		19/09/2023	1	0:53:00
Subtotal Setiembre 23			2	2:30:00
8	Octubre - 2023	10/10/2023	1	0:31:00
9		17/10/2023	1	0:49:00
10		31/10/2023	1	0:33:00
Subtotal Octubre 23			3	1:53:00
11	Noviembre - 2023	6/11/2023	1	0:45:00
12		7/11/2023	1	1:31:00
13		7/11/2023	1	0:51:00
14		14/11/2023	1	0:57:00
15		22/11/2023	1	0:15:00
Subtotal Noviembre 23			5	4:19:00
16	Diciembre - 2023	4/12/2023	1	0:39:00
17		11/12/2023	1	1:25:00
Subtotal Diciembre 23			2	2:04:00
18	Enero - 2024		0	0:00:00
Subtotal Enero 24			0	0:00:00
TOTAL GENERAL:			17	21:54:00

Elaboración: Área de Estadística Parlamentaria

Actualizado al 31 de enero de 2024

RESUMEN DE LAS SESIONES DE LA JUNTA DE PORTAVOCES

Mes	Año	Sesiones	Horas
Jul	2023	1	0:10:00
Ago	2023	4	10:58:00
Set	2023	2	2:30:00
Oct	2023	3	1:53:00
Nov	2023	5	4:19:00
Dic	2023	2	2:04:00
Ene	2024	0	0:00:00
Total		17	21:54:00

 Fuente : [Portal Institucional del Congreso de la República \(Área de Redacción del Acta\)](#)

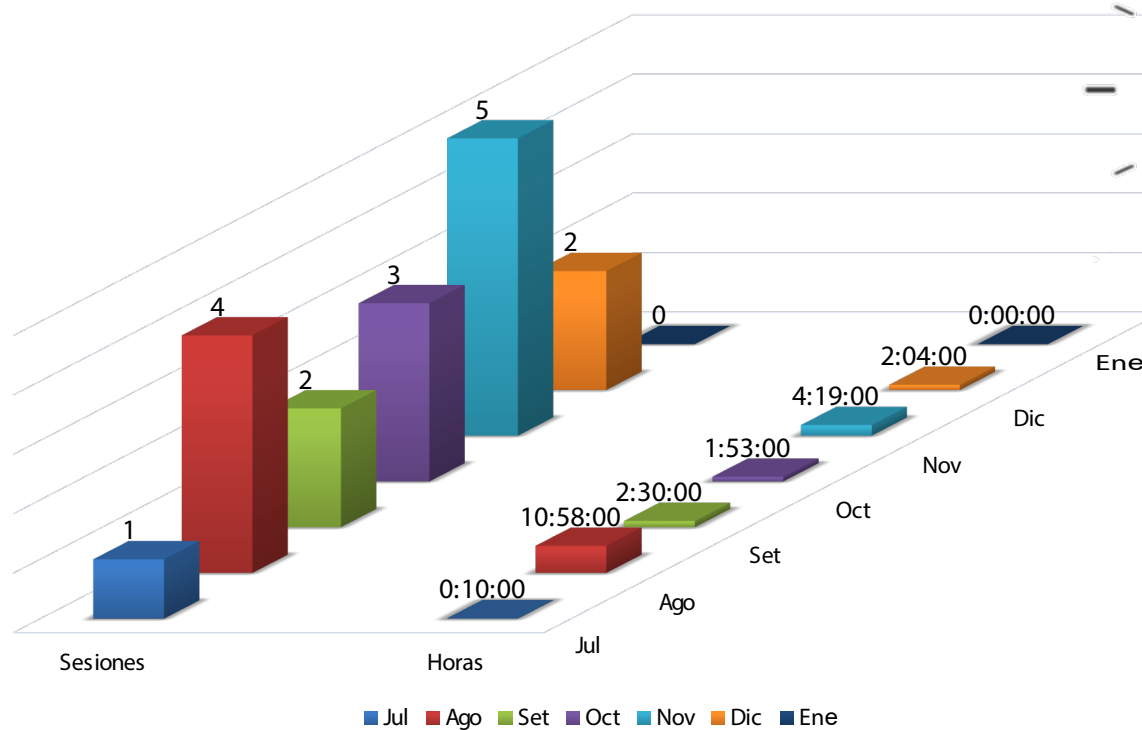
Elaboración: Área de Estadística Parlamentaria

Actualizado al 31 de enero de 2024

SESIONES Y HORAS DE LA JUNTA DE PORTAVOCES

Período Anual de Sesiones 2023-2024

(Del 27 de julio de 2023 al 31 de enero de 2024)



Fuente: Portal Institucional del Congreso de la República (Área de Redacción del Acta).

Elaboración: Área de Estadística Parlamentaria





SESIONES

SESIONES Y HORAS DE LA MESA DIRECTIVA

ÁREA DE ESTADÍSTICA PARLAMENTARIA

SESIONES Y HORAS DE LA MESA DIRECTIVA

Período Anual de Sesiones 2023-2024

(Del 27 de julio de 2023 al 31 de enero de 2024)

N°Acta	Mes	Fecha de sesión	Acuerdos	Horas
1	Julio	27/07/2023	<u>AC001-002</u>	0:35:00
Subtotal Julio 2023		1	2	0:35:00
2	Agosto	1/08/2023	<u>AC003-004-005</u>	0:50:00
3		3/08/2023	<u>AC006</u>	0:10:00
4		10/08/2023	<u>AC007-008-009</u>	0:20:00
5		16/08/2023	<u>AC010-011</u>	0:15:00
6		17/08/2023	<u>AC012</u>	0:10:00
Subtotal agosto 2023		5	10	2:55:00
7	Setiembre	1/09/2023	<u>AC013-014-015-016-017-018-019-020-021</u>	1:07:00
8		12/09/2023	<u>AC022-023-024-025-026-027</u>	1:35:00
9		13/09/2023	<u>AC028</u>	0:10:00
10		22/09/2023	<u>AC029-030</u>	0:10:00
Subtotal setiembre 2023		4	18	3:02:00
11	Octubre	1/10/2023	<u>AC031</u>	0:10:00
12		2/10/2023	<u>AC032</u>	0:10:00
13		2/10/2023	<u>AC033</u>	0:15:00
14		10/10/2023	<u>AC034-035</u>	0:15:00
15		11/10/2023	<u>AC036</u>	0:10:00
16		17/10/2023	<u>AC037-038-039-040-041-042-043</u>	0:50:00
17		20/10/2023	<u>AC044</u>	0:15:00
18		31/10/2023	<u>AC045</u>	0:20:00
Subtotal octubre 2023		7	14	2:25:00
19	Noviembre	13/11/2023	<u>AC046-047-048-049-050</u>	1:25:00
20		16/11/2023	<u>AC051</u>	0:05:00
21		17/11/2023	<u>AC052-053-054-055-056-057-058-059-060-061</u>	1:45:00
22		17/11/2023	<u>AC062</u>	0:10:00
Subtotal noviembre 2023		4	17	3:25:00
23	Diciembre	11/12/2023	<u>AC063-064-065-066-067</u>	0:40:00
24		11/12/2023	<u>AC068</u>	0:10:00
Subtotal diciembre 2023		2	6	0:50:00
25	Enero			
Subtotal enero 2024		1	1	1:00:00
TOTAL GENERAL		24	68	14:12:00

Elaboración: Área de Estadística Parlamentaria

Actuaskizada al 31 de enero de 2024

SESIONES Y HORAS DE LA MESA DIRECTIVA

Período Anual de Sesiones 2023-2024

(Del 27 de julio de 2023 al 31 de enero de 2024)

RESUMEN DE LAS SESIONES Y HORAS DE LA MESA DIRECTIVA

Mes	Años	Sesiones	Acuerdos	Horas
Jul	2023	1	2	0:35:00
Ago	2023	5	10	2:55:00
Set	2023	4	18	3:02:00
Oct	2023	7	14	2:25:00
Nov	2023	4	17	3:25:00
Dic	2023	2	6	0:50:00
Ene	2024	1	1	1:00:00
Total		24	68	14:12:00

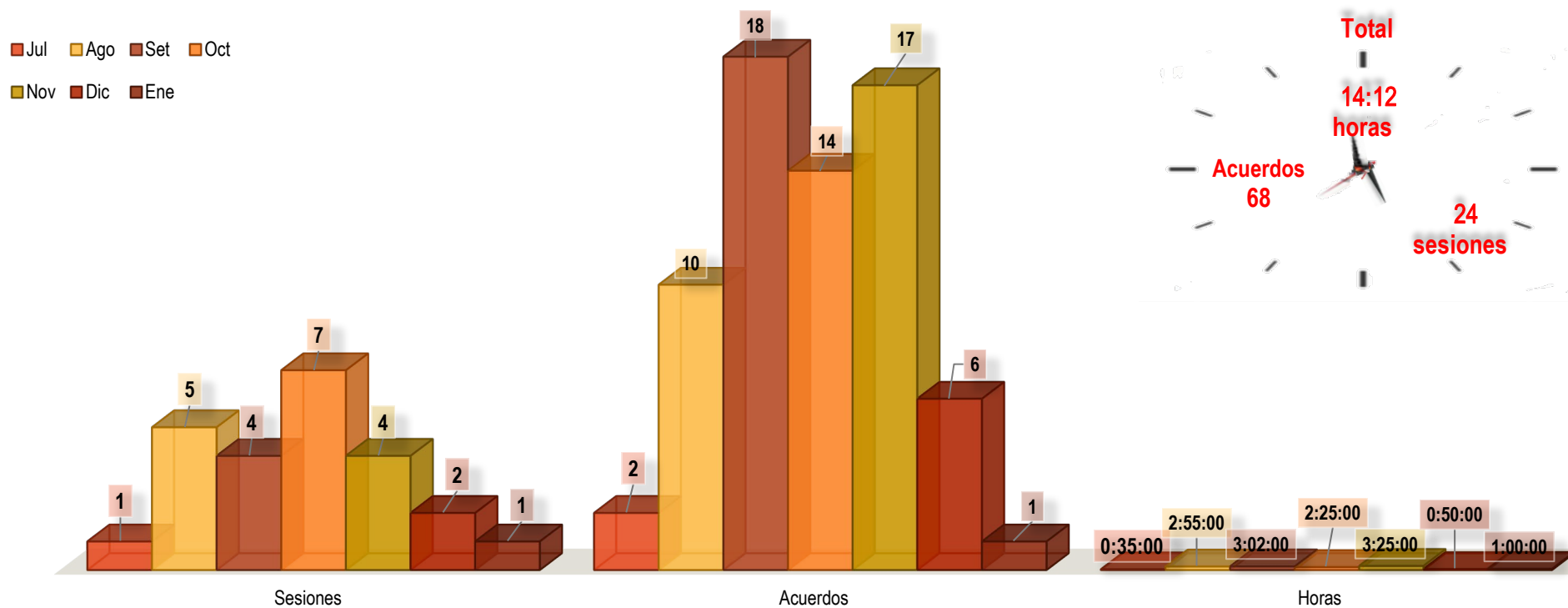
Fuente : Portal Institucional del Congreso de la República (Mesa Directiva - Oficialía Mayor)

Actualizado al 31 de enero de 2024

SESIONES Y HORAS DE LA MESA DIRECTIVA

Período Anual de Sesiones 2023-2024

(Del 27 de julio de 2023 al 31 de enero de 2024)



Fuente : Portal Institucional del Congreso de la República (Mesa Directiva - Oficialía Mayor)

Actualizado al 31 de enero de 2024

