

# CARPETA GEOREFERENCIAL DEPARTAMENTO HUANCAMELICA PERÚ



OFICIALÍA MAYOR  
Dirección General Parlamentaria  
Oficina de Gestión de la Información y Estadística

Lima, 31 de diciembre del 2019

## Índice

<b>PRESENTACIÓN</b> .....	3
<b>1. INFORMACIÓN GENERAL DE LA REGIÓN</b> .....	4
1.1 CARACTERÍSTICAS GEOGRÁFICAS .....	4
1.2 CARACTERÍSTICAS ECONÓMICAS .....	5
<b>2. INCLUSIÓN SOCIAL</b> .....	7
2.1 POBREZA .....	7
2.1.1. Población en situación de pobreza, 2007 - 2018 (porcentaje).....	7
2.1.2. Población en situación de pobreza extrema, 2013 - 2018 (porcentaje) .....	7
<b>3. EDUCACIÓN</b> .....	7
3.1 Matriculados, Docentes, Instituciones Educativas y Programas del sistema educativo por etapa, modalidad, nivel educativo – 2018 .....	7
<b>4. SALUD</b> .....	8
4.1 Infraestructura del sector salud por tipo de establecimiento 2014 - 2016 .....	8
4.2 Población asegurada en el Seguro Integral de Salud, según grupos de edad, 2010 – 2017 .....	8
<b>5. MUJER Y DESARROLLO SOCIAL</b> .....	9
5.1 Víctimas de feminicidio, 2009 – 2018 (Casos registrados) .....	9
5.2 Denuncias de violencia familiar, 2011 – 2018 (Casos registrados) .....	9
<b>6. TRABAJO</b> .....	10
6.1 Población económicamente activa 2007 – 2017 (Miles de personas) .....	10
<b>7. SEGURIDAD CIUDADANA</b> .....	10
7.1 Denuncias de faltas 2011 – 2018 (casos registrados) .....	10
7.2 Población de 15 y más Años de Edad del Área Urbana Víctima de Algún Acto Delictivo 2012 – 2017 (Porcentaje) .....	11
7.3 Denuncias por robo de vehículos, 2008 - 2018 (casos registrados) .....	11
7.4 Droga ilícita decomisada, 2011 – 2018 (kilogramos) .....	12
7.5 Denuncias de Accidentes de Tránsito por Clase, 2018 (Casos registrados) .....	12
<b>8. PRESUPUESTO</b> .....	13
8.1 Asignación presupuestal .....	13
8.1.1 Presupuesto inicial del gobierno nacional, regional y local; Ley 30879, del Presupuesto del Sector Público para el año fiscal 2018 .....	13
8.1.2 Avance presupuestal por niveles de gobierno .....	13
8.1.3 Programas presupuestales al 31 de diciembre de 2019 .....	14
<b>9. AUTORIDADES DEL DEPARTAMENTO</b> .....	16
9.1 Nombre del Gobernador, Vice Gobernador, Alcalde Provincial y Alcaldes Distritales .....	16

## PRESENTACIÓN

La Dirección General Parlamentaria a través de la Oficina de Gestión de la Información y Estadística ha elaborado la Carpeta Estadística Georeferencial del departamento de Huancavelica, que tiene como propósito facilitar a los señores congresistas en su función de representación, así como a la Alta Dirección y Servicio Parlamentario, datos e información importante, respecto a los principales indicadores sociales de la realidad del departamento de Huancavelica.

La Carpeta Georeferencial, pretende describir y abarcar los puntos más relevantes que debe contener un estudio sobre la situación real y social del departamento, en concordancia con las políticas de estado actuales, en términos estadísticos, tomando como puntos ejes la Inclusión Social, la Seguridad Ciudadana y los Programas Estratégicos .

Para la elaboración de la presente carpeta, se ha recopilado y analizado información de instituciones públicas, tales como: Instituto Nacional de Estadística e Informática – INEI, Ministerio de Educación, Ministerio del Interior, Policía Nacional del Perú – PNP, Defensoría del Pueblo, Ministerio de Economía y Finanzas, Jurado Nacional de Elecciones, las mismas que se detallan en el contenido.

Con la presente Carpeta, la Dirección General Parlamentaria a través de la Oficina de Gestión de la Información y Estadística, espera contribuir con información importante para la toma de decisiones.

## 1. INFORMACIÓN GENERAL DE LA REGIÓN

### 1.1 CARACTERÍSTICAS GEOGRÁFICAS

#### a) Superficie y Ubicación Geográfica

El departamento de Huancavelica se encuentra ubicado en la zona centro sur del país, abarcando una superficie de 22 131 km<sup>2</sup>, lo que representa el 1,7 por ciento del territorio nacional. Limita por el norte con Junín, por el este con Ayacucho, por el sur con Ica y Ayacucho, y por el oeste con Ica y Lima. Políticamente se encuentra dividido en 7 —Huancavelica, Acobamba, Angaraes (capital Lircay), Castrovirreyna, Churcampá, Huaytará y Tayacaja (capital Pampas) — y 94 distritos.

La configuración geográfica es montañosa y accidentada, siendo atravesado por la cordillera de los Andes, que lo divide en tres sectores: la zona interandina, caracterizada por las grandes elevaciones de la cordillera y que conforman la mayor parte del territorio; la vertiente occidental, donde las montañas descienden sobre la costa formando una pendiente pronunciada; y en el nororiente, existe una franja de selva alta. Presenta cinco abras (accidentes geográficos), siendo las más importantes Huayraccasa en la provincia de Huancavelica, Chonta en Castrovirreyna, y Pampamali en Angaraes.

#### b) Población

Según las proyecciones poblacionales del INEI al 2019, Huancavelica albergaba una población de 508,751 habitantes, lo que representa el 1.57% de la población nacional.

**CUADRO N° 1**  
**Huancavelica: Superficie, Población y Densidad Poblacional 2019**

Departamento	Extensión Superficial (km <sup>2</sup> )	Población Estimada 2019 (habitantes)	Densidad poblacional (Hab./km <sup>2</sup> )
<b>Total</b>	<b>1,285,216</b>	<b>32,495,510</b>	<b>25.28</b>
Huancavelica	22,125.20	508,751	22.99

Fuente: Instituto Nacional de Estadística e Informática (INEI)

Elaboración: Oficina de Gestión de la Información y Estadística

**Nota:** Mediante la aprobación en mayo de 2013 del Reglamento de Arbitraje Territorial, un Tribunal Técnico continuará definiendo la delimitación (precisándose el área superficial) donde exista imprecisión de límites.

**c) Clima**

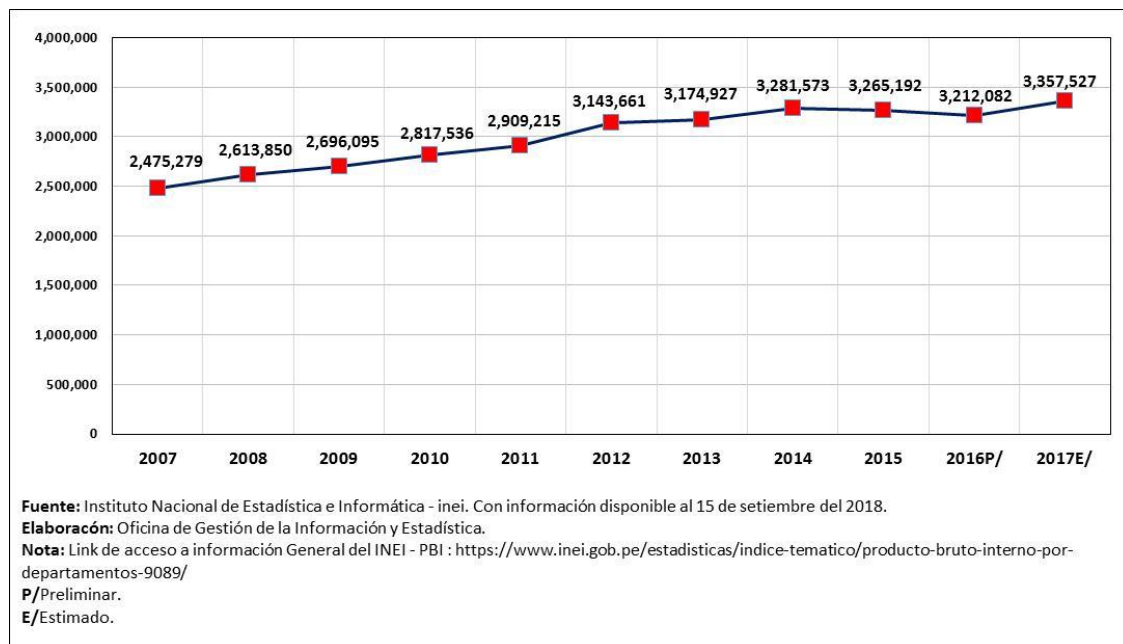
El departamento tiene variedad de microclimas por las diferencias de altitud. En los valles interandinos la temperatura promedio máxima es de 18°C y la mínima desciende a bajo cero. La temporada de lluvias se inicia en noviembre y concluye en abril, mientras que la estación seca dura entre mayo y octubre. Los principales ríos de la región son el Mantaro, Pampas, Huarpa y el Chunchanfa. Las principales lagunas son Huarmicocha (ubicada a 4 582 m.s.n.m.), cuyas aguas confluyen a la vertiente del Pacífico, Choclococha y Orcocochoa, situadas a 4529 y 4625 m.s.n.m. respectivamente, que derivan sus aguas a la vertiente del Atlántico.

**1.2 CARACTERÍSTICAS ECONÓMICAS**

**a) Estructura productiva**

El aporte de Huancavelica al Producto Bruto Interno (PBI) Nacional, según cifras del INEI al año 2017E, fue del 0.72 por ciento, siendo el valor agregado bruto de 3,357,527 (miles de Soles)

**CUADRO N° 2**  
 Huancavelica: Producto Bruto Interno 2017E  
 Valores a precios constantes 2007  
 (Miles de nuevos soles)



En la estructura productiva, sobresale el sector de electricidad y agua, al representar el 30.6% del VAB departamental de 2017, seguido del sector Agricultura, Caza y Silvicultura con 9.3% de participación.

**b) Evolución de la Actividad Productiva**

**Agricultura**

La actividad agropecuaria, que significó el 9.3.0 por ciento del VAB departamental de 2017, absorbe un importante sector de la PEA del departamento. La superficie con aptitud agrícola asciende a 220 mil hectáreas, de las cuales sólo el 8.1 por ciento se encuentra bajo riego y el 91.9 por ciento restante es de secano. Los

principales cultivos son la papa y arveja grano verde, siendo Lima el principal mercado de destino y particularmente durante el primer semestre de cada año.

#### **c) Electricidad y agua**

Este sector cuenta con la mayor significancia en el VAB departamental, habiendo participado con el 30.6 por ciento en el 2017, debido a la generación de la Central Hidroeléctrica del Mantaro, la que es considerada como una obra majestuosa, y está se encuentra ubicada en el distrito de Colcabamba, provincia de Tayacaja y está conformado por dos centrales hidroeléctricas, Antúnez de Mayolo y Restitución, quienes en conjunto aportan más del 20 por ciento, al total de energía producida en el país, garantizando energía a departamentos de la costa central, así como a otros de la sierra central y sur.

#### **d) Minería**

En este sector destaca la producción de minerales como cobre, oro, plata, zinc y plomo. En plata y cobre, el complejo minero más importante es Cobriza; en oro, Castrovirreyna y Minsur; en plata, Castrovirreyna y Buenaventura; en zinc, Caudalosa y Buenaventura; y en plomo, Castrovirreyna y Buenaventura.

#### **e) Manufactura**

El sector manufacturero de Huancavelica contribuyó con el 1.7 por ciento al VAB departamental del 2017, y está conformada por pequeñas y micro empresas familiares dedicadas a la producción de textiles, derivados lácteos, metal – mecánica y carpinterías.

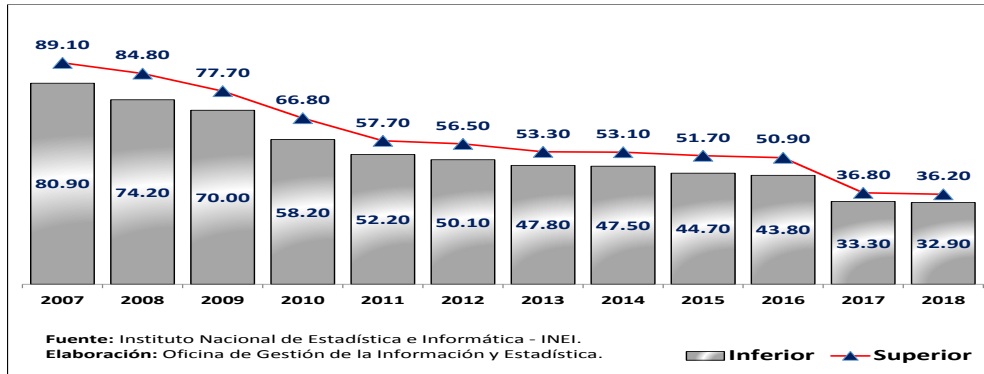
#### **f) Servicios financieros**

En los últimos años se ha registrado una leve expansión del sistema financiero, ante la mayor presencia de instituciones de microfinanzas (cajas municipales, cajas rurales y financieras). El número de oficinas (agencias) se mantuvo entre los años 2016 – 2018.

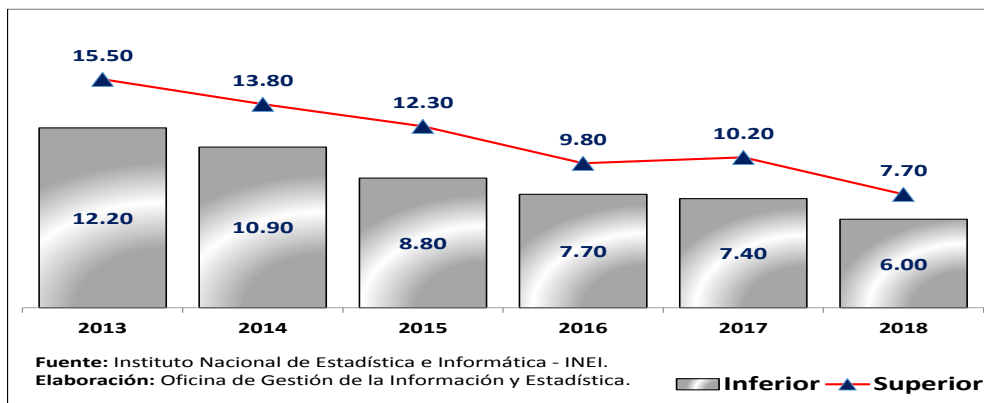
## 2. INCLUSIÓN SOCIAL

### 2.1 POBREZA

#### 2.1.1. Población en situación de pobreza, 2007 - 2018 (porcentaje)



#### 2.1.2. Población en situación de pobreza extrema, 2013 - 2018 (porcentaje)



## 3. EDUCACIÓN

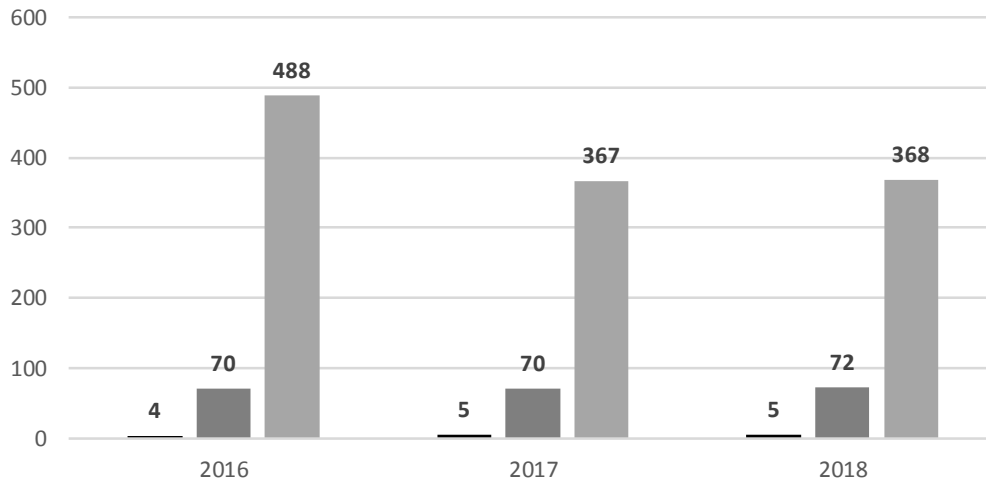
### 3.1 Matriculados, Instituciones Educativas y Programas del sistema educativo por etapa, modalidad, nivel educativo - 2019

Etapa, modalidad y nivel educativo	Total	Gestión		Área		Sexo	
		Pública	Privada	Urbana	Rural	Masculino	Femenino
<b>Total</b>	<b>118,844</b>	<b>114,573</b>	<b>4,271</b>	<b>74,004</b>	<b>44,840</b>	<b>59,744</b>	<b>59,100</b>
<b>Básica Regular</b>	<b>107,274</b>	<b>103,372</b>	<b>3,902</b>	<b>62,434</b>	<b>44,840</b>	<b>54,552</b>	<b>52,722</b>
Inicial	22,629	21,703	926	11,454	11,175	11,546	11,083
Primaria	44,510	42,781	1,729	24,589	19,921	22,715	21,795
Secundaria	40,135	38,888	1,247	26,391	13,744	20,291	19,844
<b>Básica Alternativa</b>	<b>4,282</b>	<b>4,221</b>	<b>61</b>	<b>4,282</b>	<b>0</b>	<b>1,561</b>	<b>2,721</b>
<b>Básica Especial</b>	<b>234</b>	<b>234</b>	<b>0</b>	<b>234</b>	<b>0</b>	<b>130</b>	<b>104</b>
<b>Técnico-Productiva</b>	<b>2,141</b>	<b>2,058</b>	<b>83</b>	<b>2,141</b>	<b>0</b>	<b>846</b>	<b>1,295</b>
<b>Superior No Universitaria</b>	<b>4,913</b>	<b>4,688</b>	<b>225</b>	<b>4,913</b>	<b>0</b>	<b>2,655</b>	<b>2,258</b>
Pedagógica	665	665	0	665	0	264	401
Tecnológica	4,248	4,023	225	4,248	0	2,391	1,857
Artística	0	0	0	0	0	0	0

Fuente: Ministerio de Educación - Censo Escolar  
Elaboración: Oficina de Gestión de la Información y Estadística.

## 4. SALUD

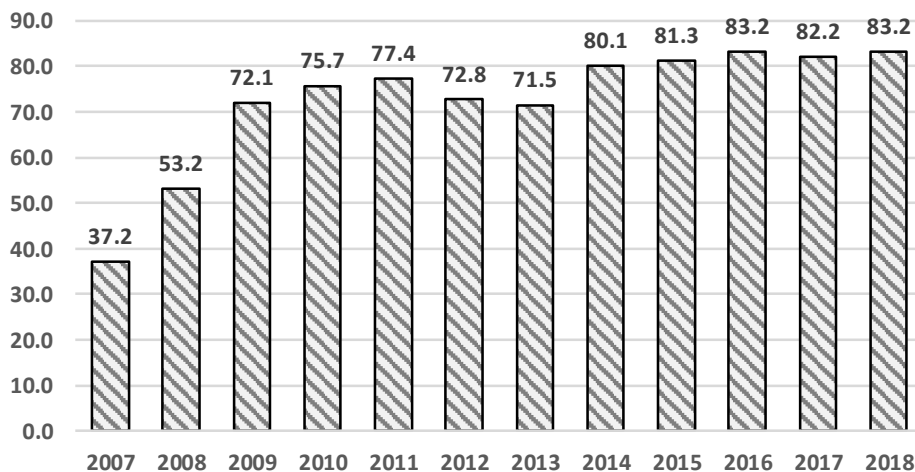
### 4.1 Infraestructura del sector salud por tipo de establecimiento 2016 - 2018



Fuente: Superintendencia Nacional de Salud. INEI.

Elaboración: Oficina de Gestión de la Información y Estadística.

### 4.2 Población asegurada en el Seguro Integral de Salud, 2010 – 2018



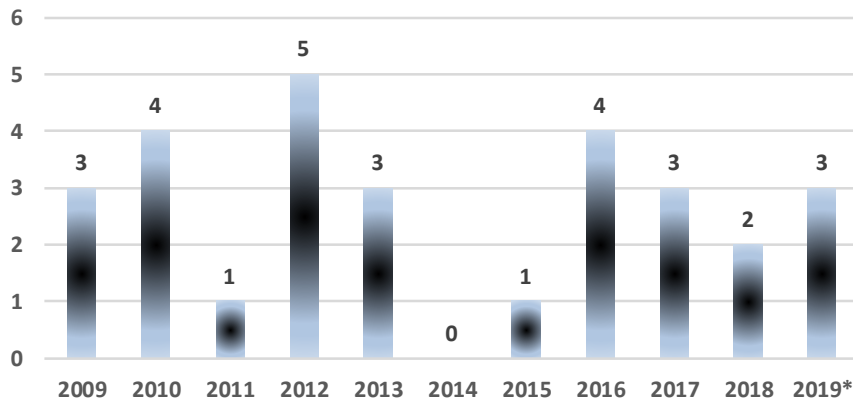
Fuente: INEI. Seguro Integral de Salud (SIS) - Base de Datos Central.

Elaboración: Oficina de Gestión de la Información y Estadística.



## 5. MUJER Y DESARROLLO SOCIAL

### 5.1 Víctimas de feminicidio, 2009 – 2019 (Casos registrados)

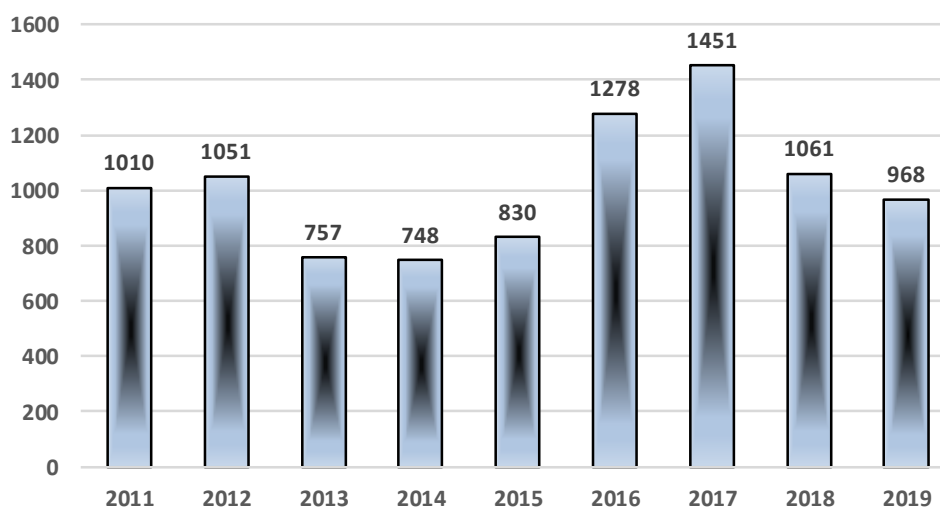


Fuente: INEI. PNP. MINISTERIO PÚBLICO. MINISTERIO DE LA MUJER

Elaboración: Oficina de Gestión de la Información y Estadística.

\* Enero-Setiembre.

### 5.2 Denuncias de violencia familiar, 2011 – 2019 (Nº casos registrados)



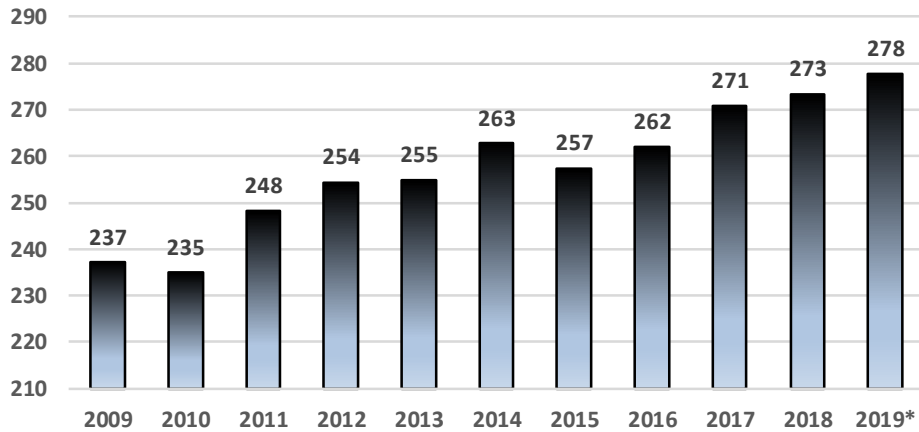
Fuente: INEI. PNP. MINISTERIO PÚBLICO. MINISTERIO DE LA MUJER

Elaboración: Oficina de Gestión de la Información y Estadística.

\* Enero-Setiembre.

## 6. TRABAJO

### 6.1 Población Económicamente Activa 2007 – 2019 (Miles de personas)



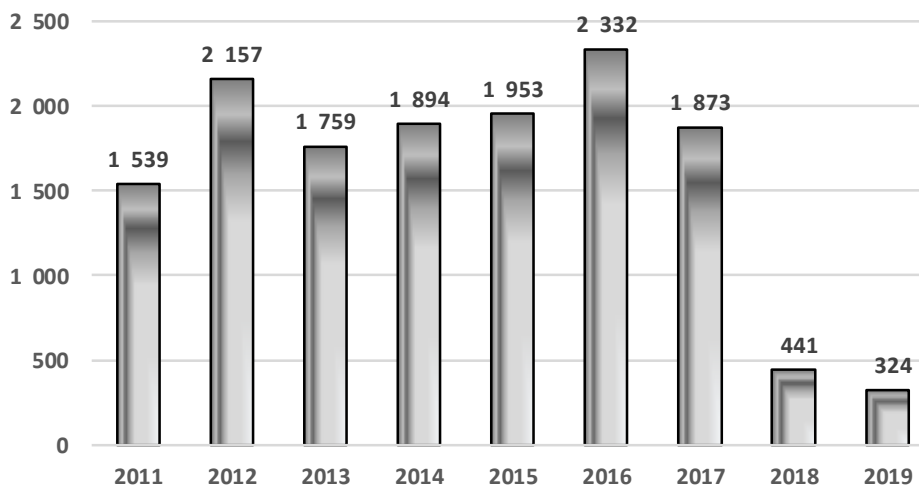
Fuente: INEI. ENAHO.

Elaboración: Oficina de Gestión de la Información y Estadística..

\* Proyectado en base a la tasa de crecimiento anual de la PEA.

## 7. SEGURIDAD CIUDADANA

### 7.1 Denuncias de faltas 2011 – 2019 (Nº de casos registrados)

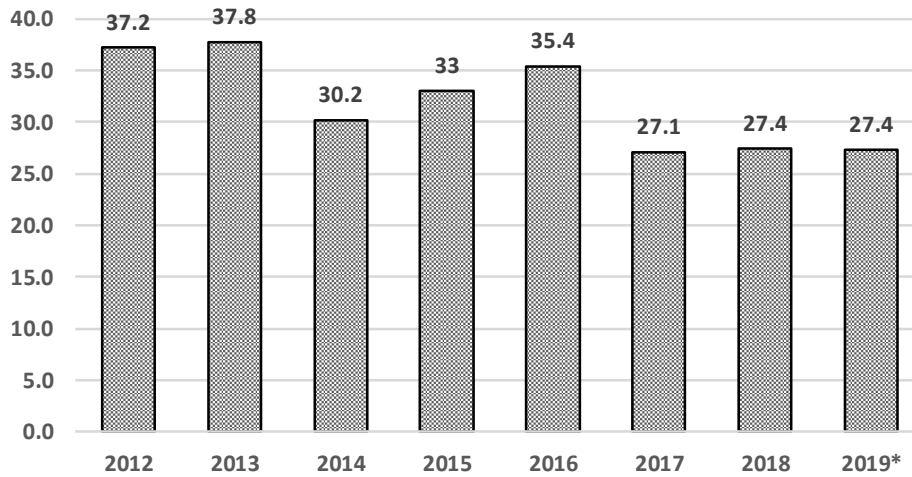


Fuente: INEI. Ministerio de Interior. Desde el 2018 cambia el Código Penal sobre tipificación de faltas.

Elaboración: Oficina de Gestión de la Información y Estadística.

\* Enero-Setiembre.

### 7.2 Población de 15 y más Años de Edad del Área Urbana Víctima de Algún Acto Delictivo 2012 – 2019 (Porcentaje)

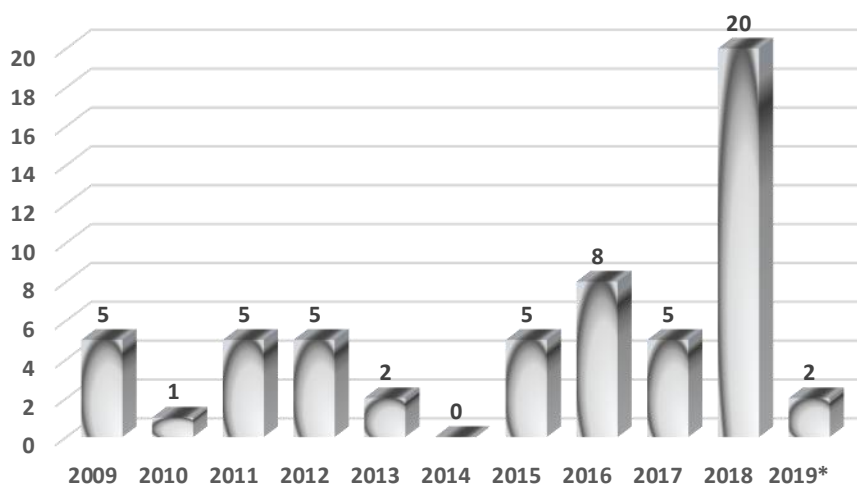


Fuente: INEI. Ministerio de Interior.

Elaboración: Oficina de Gestión de la Información y Estadística.

\* Enero-Octubre.

### 7.3 Denuncias por robo de vehículos, 2008 - 2019 (Nº de casos registrados)

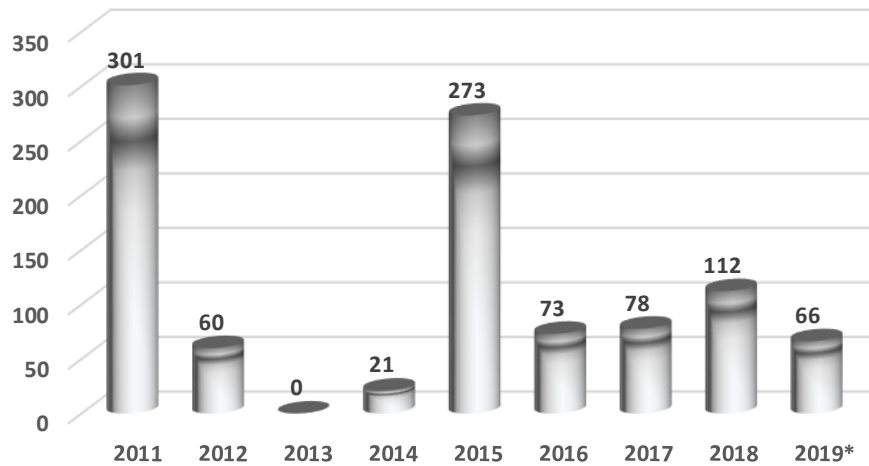


Fuente: INEI. Ministerio de Interior.

Elaboración: Oficina de Gestión de la Información y Estadística.

\* Enero-Setiembre.

#### 7.4 Droga ilícita decomisada, 2011 – 2019 (kilogramos)

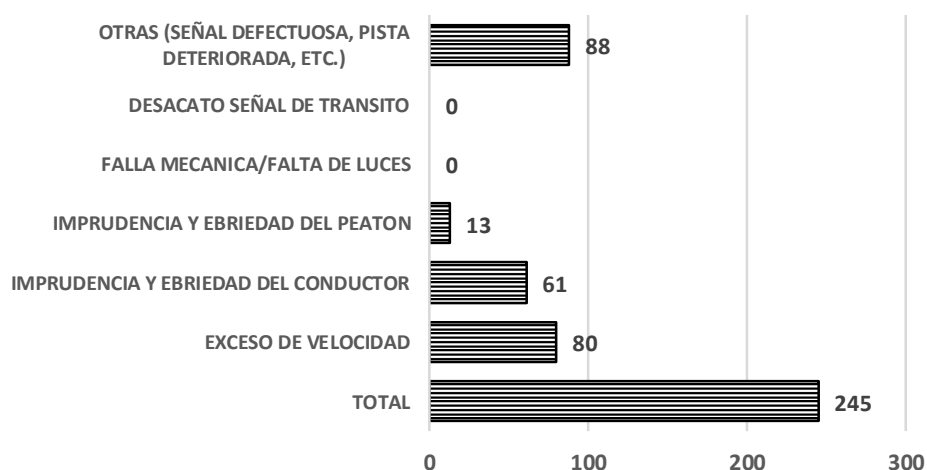


Fuente: INEI. Ministerio de Interior.

Elaboración: Oficina de Gestión de la Información y Estadística.

\* Enero-Setiembre.

#### 7.5 Denuncias de Accidentes de Tránsito por Clase, 2018 (Casos registrados)



Fuente: INEI. Ministerio de Interior.

Elaboración: Oficina de Gestión de la Información y Estadística.

\* Enero-Setiembre.

## 8. PRESUPUESTO

### 8.1 Asignación presupuestal

#### 8.1.1 Presupuesto inicial del gobierno nacional, regional y local; Ley 30879, del Presupuesto del Sector Público para el año fiscal 2018

Departamento (Meta)	Gobierno Nacional (PIA)	Gobierno Regional (PIA)	Gobiernos Locales (PIA)
TOTAL PERÚ	118,227,641,778	29,915,914,285	19,930,851,181
HUÁNCAVELICA	694,208,867	927,256,104	318,189,102

**Fuente:** Ministerio de Economía y Finanzas - SIAF

**Extracción:** Oficina de Gestión de la Información y Estadística

**PIA:** Presupuesto Institucional de Apertura

**Fecha de Consulta:** 29 de marzo de 2019

#### 8.1.2 Avance presupuestal por niveles de gobierno

Nivel de Gobierno	PIA	PIM	Devengado	Avance %
GOBIERNO NACIONAL	694,208,867	871,305,766	782,284,488	89.8
GOBIERNO REGIONAL	927,256,104	1,232,872,327	1,093,850,162	88.7
GOBIERNO LOCAL	318,189,102	771,222,489	564,200,953	73.2
<b>Total Departamento</b>	<b>1,939,654,073</b>	<b>2,875,400,582</b>	<b>2,440,335,603</b>	<b>83.19</b>

**Fuente:** Ministerio de Economía y Finanzas - SIAF.

**Extracción:** Oficina de Gestión de la Información y Estadística.

**PIA:** Presupuesto Institucional de Apertura.

**PIM:** Presupuesto Institucional Modificado.

**Devengado:** Reconocimiento de una Obligación de pago derivado del gasto comprometido previamente registrado.

**Fecha de Consulta:** 31 de diciembre de 2019

### 8.1.3 Programas presupuestales al 31 de diciembre de 2019

Categoría Presupuestal	PIA	PIM	Devengado	Avance %
0001: PROGRAMA ARTICULADO NUTRICIONAL	100,873,185	104,782,516	100,293,159	95.7
0002: SALUD MATERNO NEONATAL	106,499,984	132,752,989	131,420,771	99.0
0016: TBC-VIH/SIDA	4,553,945	6,300,322	6,110,852	97.0
0017: ENFERMEDADES METAXENICAS Y ZONOSIS	2,043,611	2,649,770	2,631,906	99.3
0018: ENFERMEDADES NO TRANSMISIBLES	11,273,349	10,227,057	10,028,978	98.1
0024: PREVENCION Y CONTROL DEL CANCER	2,400,845	2,577,863	2,576,296	99.9
0030: REDUCCION DE DELITOS Y FALTAS QUE AFECTAN LA SEGURIDAD CIUDADANA	57,354,612	79,296,092	78,144,806	98.5
0036: GESTION INTEGRAL DE RESIDUOS SOLIDOS	3,958,525	16,526,578	12,291,240	74.4
0039: MEJORA DE LA SANIDAD ANIMAL	3,323,769	4,008,630	3,217,902	80.3
0040: MEJORA Y MANTENIMIENTO DE LA SANIDAD VEGETAL	2,514,324	2,201,791	2,040,598	92.7
0041: MEJORA DE LA INOCUIDAD AGROALIMENTARIA	6,269,391	3,667,864	3,342,628	91.1
0042: APROVECHAMIENTO DE LOS RECURSOS HIDRICOS PARA USO AGRARIO	52,259,786	55,015,890	39,487,922	71.8
0046: ACCESO Y USO DE LA ELECTRIFICACION RURAL	7,065,527	5,827,916	2,187,047	37.5
0047: ACCESO Y USO ADECUADO DE LOS SERVICIOS PUBLICOS DE TELECOMUNICACIONES E INFORMACION ASOCIADOS	1,949,966	78,385,222	77,476,628	98.8
0048: PREVENCION Y ATENCION DE INCENDIOS, EMERGENCIAS MEDICAS, RESCATES Y OTROS	4,731,999	62,000	62,000	100.0
0049: PROGRAMA NACIONAL DE APOYO DIRECTO A LOS MAS POBRES	44,828,889	45,698,896	45,028,354	98.5
0057: CONSERVACION DE LA DIVERSIDAD BIOLOGICA Y APROVECHAMIENTO SOSTENIBLE DE LOS RECURSOS NATURALES EN AREA NATURAL PROTEGIDA	2,126,839	3,339,828	2,346,935	70.3
0058: ACCESO DE LA POBLACION A LA PROPIEDAD PREDIAL FORMALIZADA	1,054,192	1,175,118	1,151,376	98.0
0066: FORMACION UNIVERSITARIA DE PREGRADO	41,210,359	70,652,950	64,516,377	91.3
0067: CELERIDAD EN LOS PROCESOS JUDICIALES DE FAMILIA	0	1,559,386	-42,054,969	-2,696.9
0068: REDUCCION DE VULNERABILIDAD Y ATENCION DE EMERGENCIAS POR DESASTRES	35,981,699	94,659,274	61,972,404	65.5
0073: PROGRAMA PARA LA GENERACION DEL EMPLEO SOCIAL INCLUSIVO - TRABAJA PERU	375,730	33,878,211	31,085,802	91.8
0074: GESTION INTEGRADA Y EFECTIVA DEL CONTROL DE OFERTA DE DROGAS EN EL PERU	0	40,427	29,293	72.5
0079: ACCESO DE LA POBLACION A LA IDENTIDAD	2,258,835	2,933,832	2,592,563	88.4
0080: LUCHA CONTRA LA VIOLENCIA FAMILIAR	0	3,166,002	3,150,330	99.5
0082: PROGRAMA NACIONAL DE SANEAMIENTO URBANO	6,804,876	16,995,739	9,248,112	54.4
0083: PROGRAMA NACIONAL DE SANEAMIENTO RURAL	47,833,277	157,805,352	103,755,200	65.7
0086: MEJORA DE LOS SERVICIOS DEL SISTEMA DE JUSTICIA PENAL	18,538,829	26,191,159	25,595,367	97.7
0087: INCREMENTO DE LA COMPETIVIDAD DEL SECTOR ARTESANIA	63,677	62,652	61,700	98.5
0089: REDUCCION DE LA DEGRADACION DE LOS SUELOS AGRARIOS	502,619	161,811	139,483	86.2
0090: LOGROS DE APRENDIZAJE DE ESTUDIANTES DE LA EDUCACION BASICA REGULAR	410,117,320	529,306,510	520,576,887	98.4
0091: INCREMENTO EN EL ACCESO DE LA POBLACION DE 3 A 16 AÑOS A LOS SERVICIOS EDUCATIVOS PUBLICOS DE LA EDUCACION BASICA REGULAR	66,383,738	49,715,789	41,176,307	82.8
0093: DESARROLLO PRODUCTIVO DE LAS EMPRESAS	0	10,000	10,000	100.0
0094: ORDENAMIENTO Y DESARROLLO DE LA ACUICULTURA	187,460	255,876	252,812	98.8

Categoría Presupuestal	PIA	PIM	Devengado	Avance %
0097: PROGRAMA NACIONAL DE ASISTENCIA SOLIDARIA PENSION 65	35,008,918	35,779,439	35,744,844	99.9
0098: CUNA MAS	19,804,291	18,791,919	18,586,443	98.9
0101: INCREMENTO DE LA PRACTICA DE ACTIVIDADES FISICAS, DEPORTIVAS Y RECREATIVAS EN LA POBLACION PERUANA	1,360,785	28,841,373	20,716,792	71.8
0103: FORTALECIMIENTO DE LAS CONDICIONES LABORALES	0	8,996	8,995	100.0
0104: REDUCCION DE LA MORTALIDAD POR EMERGENCIAS Y URGENCIAS MEDICAS	1,217,785	2,454,732	2,191,442	89.3
0106: INCLUSION DE NIÑOS, NIÑAS Y JOVENES CON DISCAPACIDAD EN LA EDUCACION BASICA Y TECNICO PRODUCTIVA	2,174,201	2,618,764	2,615,268	99.9
0107: MEJORA DE LA FORMACION EN CARRERAS DOCENTES EN INSTITUTOS DE EDUCACION SUPERIOR NO UNIVERSITARIA	2,761,747	2,752,053	2,741,853	99.6
0109: NUESTRAS CIUDADES	2,797,527	16,996,600	10,144,562	59.7
0115: PROGRAMA NACIONAL DE ALIMENTACION ESCOLAR	34,011,342	32,658,400	31,489,009	96.4
0116: MEJORAMIENTO DE LA EMPLEABILIDAD E INSERCIÓN LABORAL- PROEMPLO	300,000	459,018	335,673	73.1
0117: ATENCIÓN OPORTUNA DE NIÑAS, NIÑOS Y ADOLESCENTES EN PRESUNTO ESTADO DE ABANDONO	521,565	470,154	447,752	95.2
0118: ACCESO DE HOGARES RURALES CON ECONOMIAS DE SUBSISTENCIA A MERCADOS LOCALES - HAKU WIÑAY	7,614,248	20,276,277	20,253,459	99.9
0121: MEJORA DE LA ARTICULACION DE PEQUEÑOS PRODUCTORES AL MERCADO	48,321,958	41,771,058	41,365,153	99.0
0123: MEJORA DE LAS COMPETENCIAS DE LA POBLACION PENITENCIARIA PARA SU REINSERCIÓN SOCIAL POSITIVA	502,610	722,360	700,997	97.0
0126: FORMALIZACIÓN MINERA DE LA PEQUEÑA MINERÍA Y MINERÍA ARTESANAL	0	212,156	107,172	50.5
0127: MEJORA DE LA COMPETITIVIDAD DE LOS DESTINOS TURÍSTICOS	7,802,885	1,448,909	967,599	66.8
0129: PREVENCIÓN Y MANEJO DE CONDICIONES SECUNDARIAS DE SALUD EN PERSONAS CON DISCAPACIDAD	166,745	381,151	378,887	99.4
0130: COMPETITIVIDAD Y APROVECHAMIENTO SOSTENIBLE DE LOS RECURSOS FORESTALES Y DE LA FAUNA SILVESTRE	1,094,763	3,458,693	3,282,367	94.9
0131: CONTROL Y PREVENCIÓN EN SALUD MENTAL	3,679,547	6,621,173	6,568,848	99.2
0132: PUESTA EN VALOR Y USO SOCIAL DEL PATRIMONIO CULTURAL	2,027,221	3,230,880	3,005,758	93.0
0135: MEJORA DE LAS CAPACIDADES MILITARES PARA LA DEFENSA Y EL DESARROLLO NACIONAL	6,949,396	5,017,683	5,016,363	100.0
0138: REDUCCIÓN DEL COSTO, TIEMPO E INSEGURIDAD EN EL SISTEMA DE TRANSPORTE	194,096,848	343,414,962	258,317,718	75.2
0139: DISMINUCIÓN DE LA INCIDENCIA DE LOS CONFLICTOS, PROTESTAS Y MOVILIZACIONES SOCIALES VIOLENTAS QUE ALTERAN EL ORDEN PÚBLICO	236,760	176,760	166,517	94.2
0140: DESARROLLO Y PROMOCIÓN DE LAS ARTES E INDUSTRIAS CULTURALES	39,600	642,015	562,599	87.6
0142: ACCESO DE PERSONAS ADULTAS MAYORES A SERVICIOS ESPECIALIZADOS	373,000	289,689	271,288	93.6
0144: CONSERVACIÓN Y USO SOSTENIBLE DE ECOSISTEMAS PARA LA PROVISIÓN DE SERVICIOS ECOSISTEMICOS	3,115,605	3,626,614	3,559,102	98.1
0146: ACCESO DE LAS FAMILIAS A VIVIENDA Y ENTORNO URBANO ADECUADO	9,712,038	9,939,064	7,485,741	75.3
0147: FORTALECIMIENTO DE LA EDUCACION SUPERIOR TECNOLÓGICA	0	258,547	254,041	98.3
0148: REDUCCIÓN DEL TIEMPO, INSEGURIDAD Y COSTO AMBIENTAL EN EL TRANSPORTE URBANO	777,427	30,708,877	19,091,709	62.2
0149: MEJORA DEL DESEMPEÑO EN LAS CONTRATACIONES PÚBLICAS	381,296	299,942	259,161	86.4
9001: ACCIONES CENTRALES	252,558,884	304,054,376	271,043,194	89.1
9002: ASIGNACIONES PRESUPUESTARIAS QUE NO RESULTAN EN PRODUCTOS	254,903,924	415,126,636	330,708,231	79.7

Fuente: Ministerio de Economía y Finanzas - SIAF.  
Extracción: Oficina de Gestión de la Información y Estadística

## 9. AUTORIDADES DEL DEPARTAMENTO

### 9.1 Nombre del Gobernador, Vice Gobernador, Alcalde Provincial y Alcaldes Distritales

REGIÓN	PROVINCIA	DISTRITO	NOMBRES Y APELLIDOS	CARGO
HUANCAVELICA	ACOBAMBA	-	ROLANDO VARGAS MENDOZA	ALCALDE PROVINCIAL
HUANCAVELICA	ACOBAMBA	ANDABAMBA	JHONY AROTOMA MURILLOS	ALCALDE DISTRITAL
HUANCAVELICA	ACOBAMBA	ANTA	EDWIN SAYAS ENRIQUEZ	ALCALDE DISTRITAL
HUANCAVELICA	ACOBAMBA	CAJA	HERNAN ARCEÑO FERNANDEZ LEON	ALCALDE DISTRITAL
HUANCAVELICA	ACOBAMBA	MARCAS	EDUARDO NUÑEZ YANGALI	ALCALDE DISTRITAL
HUANCAVELICA	ACOBAMBA	PAUCARA	MAURO HUARCAYA PEREZ	ALCALDE DISTRITAL
HUANCAVELICA	ACOBAMBA	POMACOCCHA	SULMA ARIAS CARRASCO	ALCALDE DISTRITAL
HUANCAVELICA	ACOBAMBA	ROSARIO	JOSUE LANDEO DELGADILLO	ALCALDE DISTRITAL
HUANCAVELICA	ANGARAES	-	JAIME DAVILA MUNARRIZ	ALCALDE PROVINCIAL
HUANCAVELICA	ANGARAES	ANCHONGA	HUGO GASTULO VARGAS CANDIOTTI	ALCALDE DISTRITAL
HUANCAVELICA	ANGARAES	CALLANMARCA	KRISTHIAN CESAR QUISPE ARECHE	ALCALDE DISTRITAL
HUANCAVELICA	ANGARAES	CCOCHACCASA	EDMUNDO HUARCAYA CCAMA	ALCALDE DISTRITAL
HUANCAVELICA	ANGARAES	CHINCHO	EFRAIN CESAR AGUILAR VILLARROEL	ALCALDE DISTRITAL
HUANCAVELICA	ANGARAES	CONGALLA	ROEL GENIX HUAYASCACHI LLUIYACC	ALCALDE DISTRITAL
HUANCAVELICA	ANGARAES	HUALLAY-GRANDE	HOVER JULIO PARIONA YAURI	ALCALDE DISTRITAL
HUANCAVELICA	ANGARAES	HUANCA-HUANCA	NERIO RUA ORE	ALCALDE DISTRITAL
HUANCAVELICA	ANGARAES	JULCAMARCA	WOLKER PAUL FLORES CCENCHO	ALCALDE DISTRITAL
HUANCAVELICA	ANGARAES	SAN ANTONIO DE ANTAPARCO	CARLOS ALFREDO QUISPE LLACTAHUAMAN	ALCALDE DISTRITAL
HUANCAVELICA	ANGARAES	SANTO TOMAS DE PATA	ROBERTO ROBLES VALLEJO	ALCALDE DISTRITAL
HUANCAVELICA	ANGARAES	SECCLLA	EMILIO CANDIOTTI VALENZUELA	ALCALDE DISTRITAL
HUANCAVELICA	CASTROVIRREYNA	-	MARIO ENCARNACION LOPEZ SALDAÑA	ALCALDE PROVINCIAL
HUANCAVELICA	CASTROVIRREYNA	ARMA	JOSE ALAND CANALES ABREGU	ALCALDE DISTRITAL
HUANCAVELICA	CASTROVIRREYNA	AURAHUA	WILBERTO DANTE RIOS HUARACA	ALCALDE DISTRITAL
HUANCAVELICA	CASTROVIRREYNA	CAPILLAS	PABLITO JOSE PEREZ DIAZ	ALCALDE DISTRITAL
HUANCAVELICA	CASTROVIRREYNA	CHUPAMARCA	MAMERTO ANTONIO ESPINOZA QUISPE	ALCALDE DISTRITAL
HUANCAVELICA	CASTROVIRREYNA	COCAS	MIGUEL ANGEL SAAVEDRA VALDEZ	ALCALDE DISTRITAL
HUANCAVELICA	CASTROVIRREYNA	HUAMATAMBO	ROMULO VICTOR SANTIAGO AGUIRRE	ALCALDE DISTRITAL
HUANCAVELICA	CASTROVIRREYNA	MOLLEPAMPA	EVERYUL MAMERTO LIMAYLLA DAVILA	ALCALDE DISTRITAL
HUANCAVELICA	CASTROVIRREYNA	SAN JUAN	OSCAR ARSENIÓ FLORES JIMENEZ	ALCALDE DISTRITAL
HUANCAVELICA	CASTROVIRREYNA	SANTA ANA	JOSE AMERICO TORRES LOAYZA	ALCALDE DISTRITAL
HUANCAVELICA	CASTROVIRREYNA	TANTARA	JAIME ROLANDO URBINA TORRES	ALCALDE DISTRITAL
HUANCAVELICA	CASTROVIRREYNA	TICRAPO	SONIA MARGOTH BALVIN ACEVEDO	ALCALDE DISTRITAL
HUANCAVELICA	CHURCAMP	-	EDGAR OBREGON RUIZ	ALCALDE PROVINCIAL
HUANCAVELICA	CHURCAMP	ANCO	ESCOLASTICO PUCLLAS YANCE	ALCALDE DISTRITAL
HUANCAVELICA	CHURCAMP	CHINCHIHUASI	MANUEL TOVAR LAURA	ALCALDE DISTRITAL
HUANCAVELICA	CHURCAMP	COSME	HECTOR RAMON BREÑA VILLAFUERTE	ALCALDE DISTRITAL
HUANCAVELICA	CHURCAMP	EL CARMEN	HUGO GALVAN DE LA PEÑA	ALCALDE DISTRITAL
HUANCAVELICA	CHURCAMP	LA MERCED	IRINEO GUEVARA PACHECO	ALCALDE DISTRITAL
HUANCAVELICA	CHURCAMP	LOCROJA	TEOFILO CIRILO FERNANDEZ LIMACHE	ALCALDE DISTRITAL
HUANCAVELICA	CHURCAMP	PACHAMARCA	FELIMON PEZUA ESTRADA	ALCALDE DISTRITAL
HUANCAVELICA	CHURCAMP	PAUCARBAMBA	GLORIA SHIRLEY JAVIER ALIAGA	ALCALDE DISTRITAL
HUANCAVELICA	CHURCAMP	SAN MIGUEL DE MAYOCC	DEYVIS GODOFREDO MALLMA NAVARRO	ALCALDE DISTRITAL
HUANCAVELICA	CHURCAMP	SAN PEDRO DE CORIS	YANET MEZA AGUIRRE	ALCALDE DISTRITAL
HUANCAVELICA	HUANCAVELICA	-	ROMULO CAYLLAHUA PAYTA N	ALCALDE PROVINCIAL
HUANCAVELICA	HUANCAVELICA	ACOBAMBILLA	GUILLERMO NOLBERTO PEREZ SAPALLANAY	ALCALDE DISTRITAL
HUANCAVELICA	HUANCAVELICA	ACORIA	ELMER QUISPE RODRIGO	ALCALDE DISTRITAL
HUANCAVELICA	HUANCAVELICA	ASCENSION	EDWIN ALBERTO MUÑOZ QUISPE	ALCALDE DISTRITAL
HUANCAVELICA	HUANCAVELICA	CONAYCA	DONATO SULLCARAY HUAROC	ALCALDE DISTRITAL
HUANCAVELICA	HUANCAVELICA	CUENCA	EMILIO CELESTINO HUAROCC ALVITREZ	ALCALDE DISTRITAL
HUANCAVELICA	HUANCAVELICA	HUACHOCOLPA	LUIS ALBERTO PAQUIYURI GARCIA	ALCALDE DISTRITAL
HUANCAVELICA	HUANCAVELICA	HUANDO	FIDEL BLADIMIR SIMON CCENTE	ALCALDE DISTRITAL
HUANCAVELICA	HUANCAVELICA	HUAYLLAHUARA	ALFREDO CHANCA GOMEZ	ALCALDE DISTRITAL
HUANCAVELICA	HUANCAVELICA	IZCUCACA	JULIO CESAR DE LA CRUZ SULCA	ALCALDE DISTRITAL
HUANCAVELICA	HUANCAVELICA	LARIA	URBANO CUICAPUZA HUAMANCAJA	ALCALDE DISTRITAL
HUANCAVELICA	HUANCAVELICA	MANTA	RAUL SURICHAQUI SOTO	ALCALDE DISTRITAL
HUANCAVELICA	HUANCAVELICA	MARISCAL CACERES	JESUS SANCHEZ RAMOS	ALCALDE DISTRITAL
HUANCAVELICA	HUANCAVELICA	MOYA	MARCELINO ROJAS CURINAUPA	ALCALDE DISTRITAL
HUANCAVELICA	HUANCAVELICA	NUEVO OCCORO	JOSE RAUL SINCHE MUÑOZ	ALCALDE DISTRITAL
HUANCAVELICA	HUANCAVELICA	PALCA	EDWIN ROJAS FELIPE	ALCALDE DISTRITAL
HUANCAVELICA	HUANCAVELICA	PILCHACA	ISIDORO MARTIN ROJAS CURINAUPA	ALCALDE DISTRITAL
HUANCAVELICA	HUANCAVELICA	VILCA	ALFONSO ARAUJO MUCHA	ALCALDE DISTRITAL
HUANCAVELICA	HUANCAVELICA	YAULI	SILVESTRE SOTO OLARTE	ALCALDE DISTRITAL
HUANCAVELICA	HUAYTARA	-	RICARDO YAURICASA FLORES	ALCALDE PROVINCIAL
HUANCAVELICA	HUAYTARA	AYAV I	JORGE BELTRAN RIOS ALMORA	ALCALDE DISTRITAL
HUANCAVELICA	HUAYTARA	CORDOVA	RUBY LUZ JANAMPA MISAJEL	ALCALDE DISTRITAL
HUANCAVELICA	HUAYTARA	HUAYACUNDO ARMA	MARCIAL HIPOLITO CONISLLA OJEDA	ALCALDE DISTRITAL
HUANCAVELICA	HUAYTARA	LARAMARCA	ROBERTO EDILFONZO MORALES CONDE	ALCALDE DISTRITAL
HUANCAVELICA	HUAYTARA	OCOYO	EUGENIO RUFINO UNTIVEROS HUARANCCA	ALCALDE DISTRITAL
HUANCAVELICA	HUAYTARA	PILPICHACA	JIMMY WALTER ARAOZ SOTO	ALCALDE DISTRITAL
HUANCAVELICA	HUAYTARA	QUERCO	JUVENAL MARINO JAUREGUI ROJAS	ALCALDE DISTRITAL
HUANCAVELICA	HUAYTARA	QUITO ARMA	OSCAR SEVERINO LLAUCA PALOMINO	ALCALDE DISTRITAL
HUANCAVELICA	HUAYTARA	SAN ANTONIO DE CUSICANCHA	EMILIANO YAURICASA CONISLLA	ALCALDE DISTRITAL
HUANCAVELICA	HUAYTARA	SAN FRANCISCO DE SANGAY	JAVIER GERMAN BULEJE SANCHEZ	ALCALDE DISTRITAL
HUANCAVELICA	HUAYTARA	SAN ISIDRO	HERNAN GUSTAVO ESPINO HUAMANI	ALCALDE DISTRITAL
HUANCAVELICA	HUAYTARA	SANTIAGO DE CHOCORVOS	ELMER RAMOS ROMAN	ALCALDE DISTRITAL
HUANCAVELICA	HUAYTARA	SANTIAGO DE QUIRAHUARA	JHONNY QUIQUIA CUADROS	ALCALDE DISTRITAL
HUANCAVELICA	HUAYTARA	SANTO DOMINGO DE CAPILLAS	RICARDO JOSE VACAS CARDENAS	ALCALDE DISTRITAL
HUANCAVELICA	HUAYTARA	TAMBO	HECTOR LEOPOLDO BAUTISTA BENAVIDES	ALCALDE DISTRITAL
HUANCAVELICA	TAYACAJA	-	JUAN CARLOS COMUN GAVILAN	ALCALDE PROVINCIAL
HUANCAVELICA	TAYACAJA	ACOSTAMBO	JAVIER ROMANI VILLALBA	ALCALDE DISTRITAL
HUANCAVELICA	TAYACAJA	ACRAQUIA	SILVESTRE ANTONIO FLORES	ALCALDE DISTRITAL
HUANCAVELICA	TAYACAJA	AHUAYCHA	YDELFINO TEODOSIO PAUCAR MONTES	ALCALDE DISTRITAL
HUANCAVELICA	TAYACAJA	ANDAYMARCA	RAUL YARANGA CAMPOS	ALCALDE DISTRITAL
HUANCAVELICA	TAYACAJA	COLCABAMBA	VICTOR PARIONA BARRIOS	ALCALDE DISTRITAL
HUANCAVELICA	TAYACAJA	DANIEL HERNANDEZ	SAURO ROBERTO BERROCAL SUAREZ	ALCALDE DISTRITAL
HUANCAVELICA	TAYACAJA	HUACHOCOLPA	FREDDY EDGAR TAPIA BOLAÑOS	ALCALDE DISTRITAL
HUANCAVELICA	TAYACAJA	HUARIBAMBA	MARIO CESARIO RIVEROS REYES	ALCALDE DISTRITAL
HUANCAVELICA	TAYACAJA	NAHUIMPUQUIO	ROBERTO LUIS ENERO MAYTA	ALCALDE DISTRITAL
HUANCAVELICA	TAYACAJA	PAZOS	WALTER EDUARDO LINARES QUILCA	ALCALDE DISTRITAL
HUANCAVELICA	TAYACAJA	PICHOS	EVER CRISTIAN ALEJO AROTOMA	ALCALDE DISTRITAL
HUANCAVELICA	TAYACAJA	QUICHUAS	LUIS PEDRO AGUIRRE GALINDO	ALCALDE DISTRITAL