

# CARPETA GEOREFERENCIAL PROVINCIA CONSTITUCIONAL DEL CALLAO PERÚ



OFICIALÍA MAYOR  
Dirección General Parlamentaria  
Oficina de Gestión de la Información y Estadística

Lima, 31 de diciembre del 2019

## Índice

INTRODUCCIÓN .....	3
1. INFORMACIÓN GENERAL DE LA REGIÓN .....	4
1.1 CARACTERÍSTICAS GEOGRÁFICAS .....	4
1.2 SUPERFICIE DEL CALLAO .....	4
1.3 POBLACIÓN .....	4
2. INCLUSIÓN SOCIAL .....	5
2.1. POBREZA .....	5
2.1.1. Incidencia de la pobreza, 2013 – 2018 (porcentaje) .....	5
2.1.2. Incidencia de la pobreza extrema, 2013 – 2018 (porcentaje) .....	5
3. EDUCACION .....	5
3.1 Promedio de años de estudio alcanzado por la población de 15 y más años de edad, 2007 – 2017 .....	5
4. SALUD .....	6
4.1 Infraestructura del sector salud por tipo de establecimiento, 2014 – 2016 .....	6
4.2 Población asegurada en el Seguro Integral de Salud, según grupos de edad, 2010 – 2017 .....	6
5. MUJER Y DESARROLLO SOCIAL .....	7
5.1. Víctimas de Femicidio 2009 – 2018 (Casos registrados) .....	7
5.2 Denuncias de violencia familiar, 2011 – 2018 (Casos registrados) .....	7
6. TRABAJO .....	8
6.1. Población económicamente activa, 2007 – 2017 (Miles de personas) .....	8
7. SEGURIDAD CIUDADANA .....	8
7.1 Denuncias de violación sexual registrados por sexo y edad, 2018. (Casos registrados) ¡Error! Marcador no definido.	
7.2 Denuncias de violencia familiar por agresión física 2011 - 2017 (Casos registrados) ..... ¡Error! Marcador no definido.	
7.3 Denuncias de violencia familiar por maltrato Psicológico 2011 – 2017 (Casos registrados) ..... ¡Error! Marcador no definido.	
8. PRESUPUESTO .....	11
8.1. Asignación presupuestal .....	11
8.1.1. Presupuesto inicial del gobierno nacional, regional y local; Ley 30879, del Presupuesto del Sector Público para el año fiscal 2019 .....	11
8.1.2. Avance presupuestal por niveles de gobierno .....	11
8.1.3 Programas presupuestales al 31 de diciembre de 2019 .....	12
9. AUTORIDADES DE LA PROVINCIA .....	14
9.1. Nombre del Gobernador, Vice Gobernador, Alcalde Provincial y Alcaldes Distritales .....	14

## INTRODUCCIÓN

La Dirección General Parlamentaria a través de la Oficina de Gestión de la Información y Estadística ha elaborado la Carpeta Estadística Georeferencial de la Provincia Constitucional del Callao, que tiene como propósito facilitar a los señores congresistas en su función de representación, así como a la Alta Dirección y Servicio Parlamentario, datos e información importante, respecto a los principales indicadores sociales de la realidad de la Provincia Constitucional del Callao.

La Carpeta Georeferencial, pretende describir y abarcar los puntos más relevantes que debe contener un estudio sobre la situación real y social del departamento, en concordancia con las políticas de estado actuales, en términos estadísticos, tomando como puntos ejes la Inclusión Social, la Seguridad Ciudadana y los Programas Estratégicos

Para la elaboración de la presente carpeta, se ha recopilado y analizado información de instituciones públicas, tales como: Instituto Nacional de Estadística e Informática – INEI, Ministerio de Educación, Ministerio del Interior, Policía Nacional del Perú – PNP, Defensoría del Pueblo, Ministerio de Economía y Finanzas, Jurado Nacional de Elecciones, las mismas que se detallan en el contenido.

Con la presente Carpeta, la Dirección General Parlamentaria a través de la Oficina de Gestión de la Información y Estadística, espera contribuir con información importante para la toma de decisiones.

## 1. INFORMACIÓN GENERAL DE LA REGIÓN

### 1.1 CARACTERÍSTICAS GEOGRÁFICAS

La provincia Constitucional del Callao se encuentra ubicada en la costa central del litoral peruano, sector occidental del departamento de Lima y en el centro de la costa occidental de América del Sur, entre las coordenadas geográficas 11°11'50" y 12° 07' 30" de Latitud Sur, y 77° 04' 40" y 77° 11' 40" de Longitud oeste y la altitud varía de los 7m.s.n.m. hasta los 500 m.s.n.m en la zona este.

Se localiza al Oeste de Lima, capital del Perú, limitando por el norte, el distrito de Santa Rosa, por el Este con los distritos de Puente Piedra, San Martín de Porres y el Cercado de Lima; por el Sur con el Distrito de San Miguel; y por el Oeste con el Océano Pacífico.

### 1.2 SUPERFICIE DEL CALLAO

El Callao cuenta con una superficie total de 128.3 kilómetros cuadrados tal como se puede observar en el siguiente cuadro

Departamento	Extensión Superficial (km <sup>2</sup> )	Población Estimada 2019 (habitantes)	Densidad poblacional (Hab./km <sup>2</sup> )
<b>Total</b>	<b>1,285,216</b>	<b>32,495,510</b>	<b>25.28</b>
Callao 12/	145.91	1,067,320	7314.92

Fuente: Instituto Nacional de Estadística e Informática (INEI)

Elaboración: Oficina de Gestión de la Información y Estadística

**Nota:** Mediante la aprobación en mayo de 2013 del Reglamento de Arbitraje Territorial, un Tribunal Técnico continuará definiendo la delimitación (precisándose el área superficial) donde exista imprecisión de límites.

12/ Provincia Constitucional, según Ley S/N del 22 de abril de 1857. Incluye 17,63 km<sup>2</sup> de superficie insular oceánica.

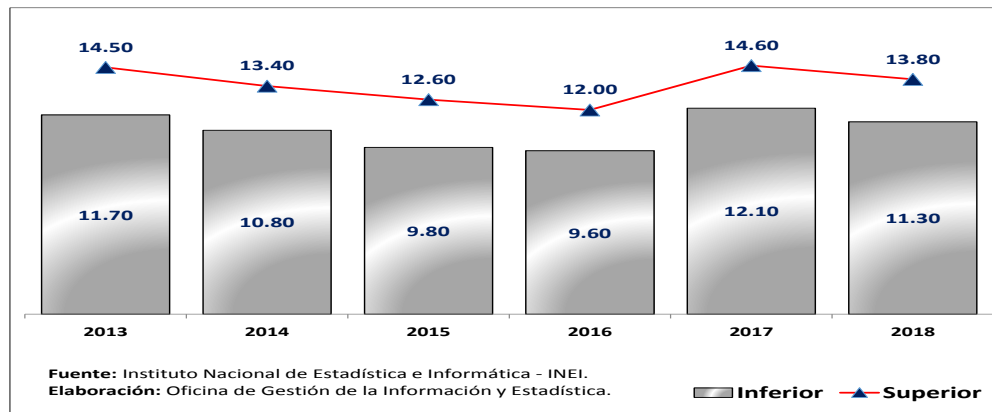
### 1.3 POBLACIÓN

Según las proyecciones poblacionales del INEI al 2019, Callao albergaba una población de 1, 067,320 habitantes, lo que representa el 3.28% de la población nacional

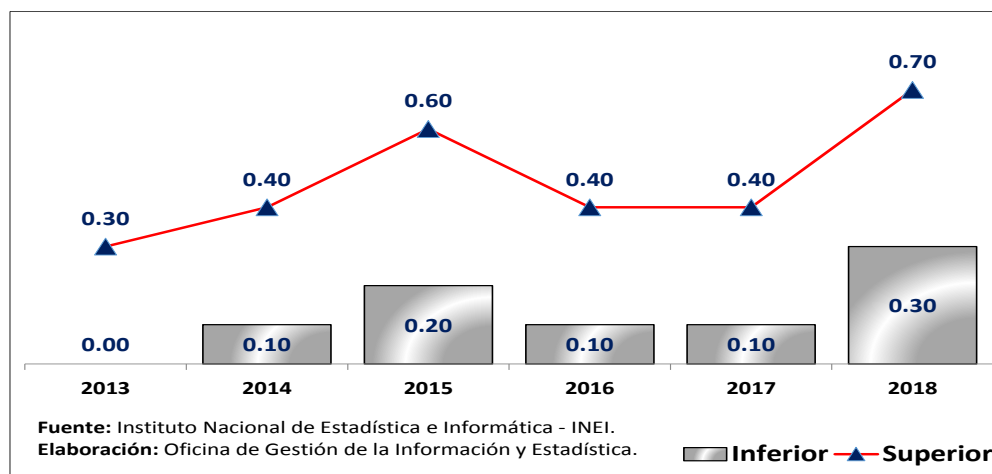
## 2. INCLUSIÓN SOCIAL

### 2.1. POBREZA

#### 2.1.1. Incidencia de la pobreza, 2013 – 2018 (porcentaje)



#### 2.1.2. Incidencia de la pobreza extrema, 2013 – 2018 (porcentaje)



## 3. EDUCACION

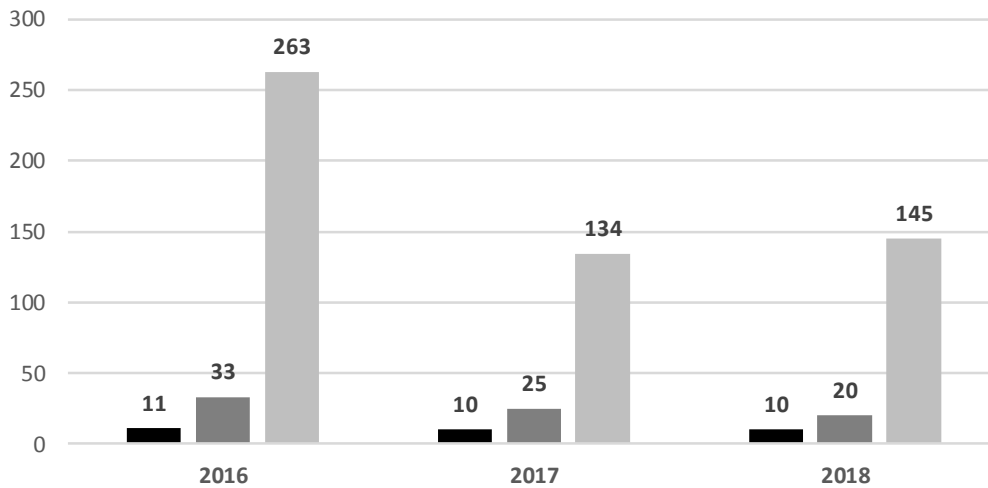
### 3.1 Matriculados, Instituciones Educativas y Programas del sistema educativo por etapa, modalidad, nivel educativo – 2018.

Etapa, modalidad y nivel educativo	Total	Gestión		Área		Sexo	
		Pública	Privada	Urbana	Rural	Masculino	Femenino
<b>Total</b>	<b>262,627</b>	<b>164,871</b>	<b>97,756</b>	<b>262,627</b>	<b>0</b>	<b>132,340</b>	<b>130,287</b>
<b>Básica Regular</b>	<b>245,749</b>	<b>152,763</b>	<b>92,986</b>	<b>245,749</b>	<b>0</b>	<b>124,435</b>	<b>121,314</b>
Inicial	56,348	33,349	22,999	56,348	0	28,575	27,773
Primaria	111,631	68,638	42,993	111,631	0	56,568	55,063
Secundaria	77,770	50,776	26,994	77,770	0	39,292	38,478
<b>Básica Alternativa</b>	<b>4,673</b>	<b>3,126</b>	<b>1,547</b>	<b>4,673</b>	<b>0</b>	<b>2,431</b>	<b>2,242</b>
Básica Especial	977	962	15	977	0	562	415
<b>Técnico-Productiva</b>	<b>6,845</b>	<b>4,551</b>	<b>2,294</b>	<b>6,845</b>	<b>0</b>	<b>2,204</b>	<b>4,641</b>
<b>Superior No Universitaria</b>	<b>4,383</b>	<b>3,469</b>	<b>914</b>	<b>4,383</b>	<b>0</b>	<b>2,708</b>	<b>1,675</b>
Pedagógica	545	241	304	545	0	119	426
Tecnológica	3,838	3,228	610	3,838	0	2,589	1,249
Artística	0	0	0	0	0	0	0

Fuente: Ministerio de Educación - Censo Escolar  
Elaboración: Oficina de Gestión de la Información y Estadística.

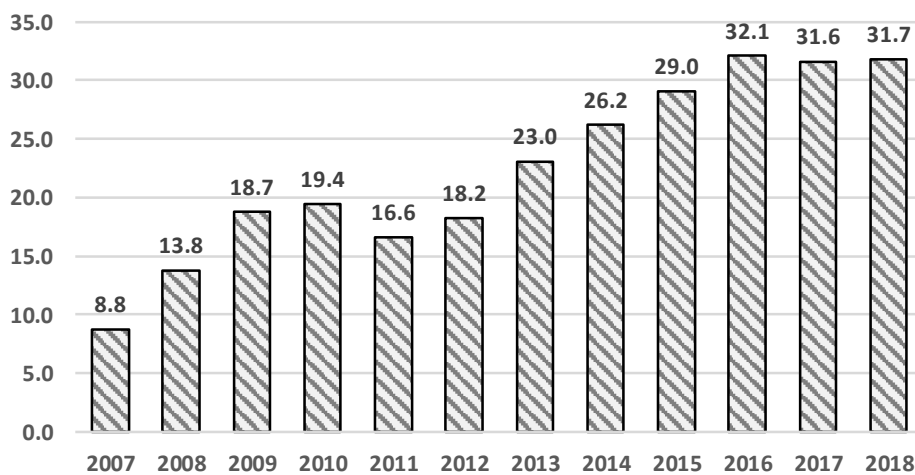
## 4. SALUD

### 4.1 Infraestructura del sector salud por tipo de establecimiento, 2016 – 2018



Fuente: Superintendencia Nacional de Salud. INEI.  
 Elaboración: Oficina de Gestión de la Información y Estadística.

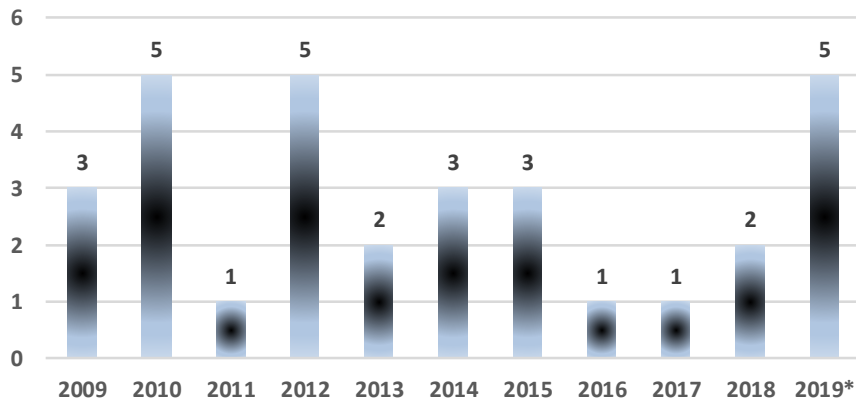
### 4.2 Población asegurada en el Seguro Integral de Salud, según grupos de edad, 2010 – 2018



Fuente: INEI. Seguro Integral de Salud (SIS) - Base de Datos Central.  
 Elaboración: Oficina de Gestión de la Información.

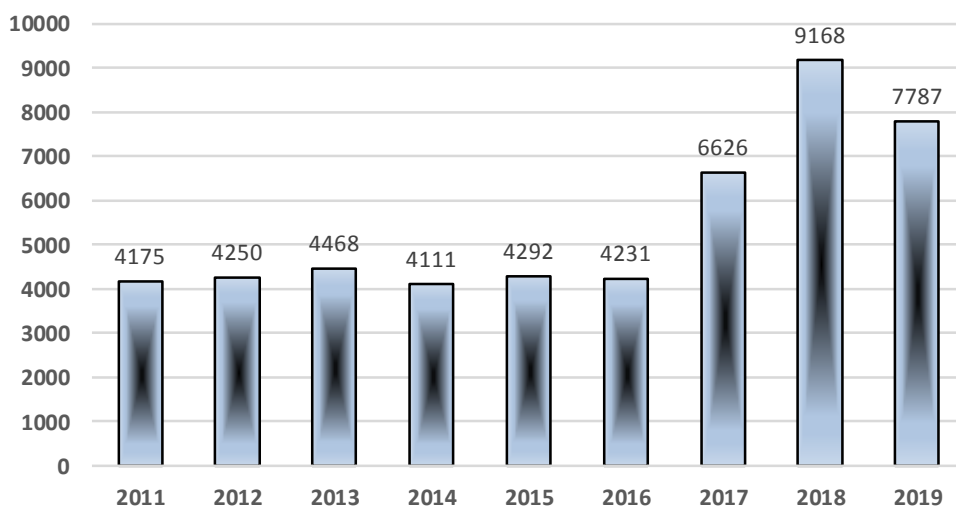
## 5. MUJER Y DESARROLLO SOCIAL

### 5.1. Víctimas de Femicidio 2009 – 2019 (Casos registrados)



Fuente: INEI. PNP. MINISTERIO PÚBLICO. MINISTERIO DE LA MUJER  
 Elaboración: Oficina de Gestión de la Información y Estadística.  
 \* Enero-Setiembre.

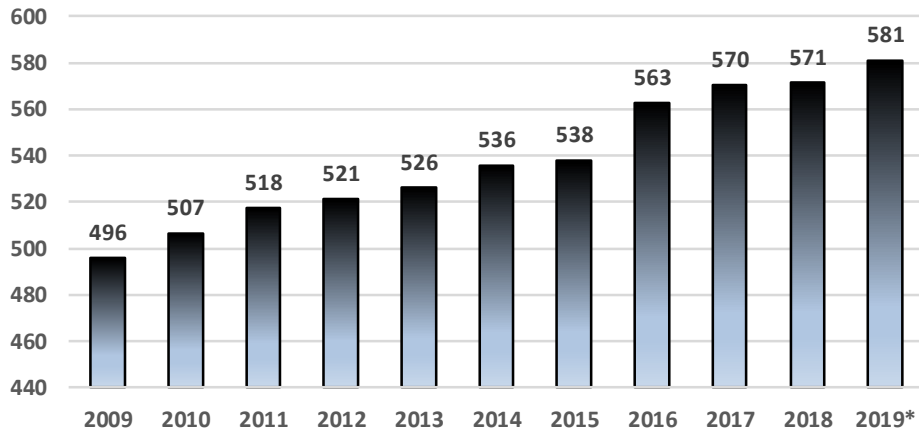
### 5.2 Denuncias de violencia familiar, 2011 – 2019 (Nº de casos registrados)



Fuente: INEI. PNP. MINISTERIO PÚBLICO. MINISTERIO DE LA MUJER  
 Elaboración: Oficina de Gestión de la Información y Estadística.  
 \* Enero-Setiembre.

## 6. TRABAJO

### 6.1. Población Económicamente Activa, 2007 – 2019 (Miles de personas)



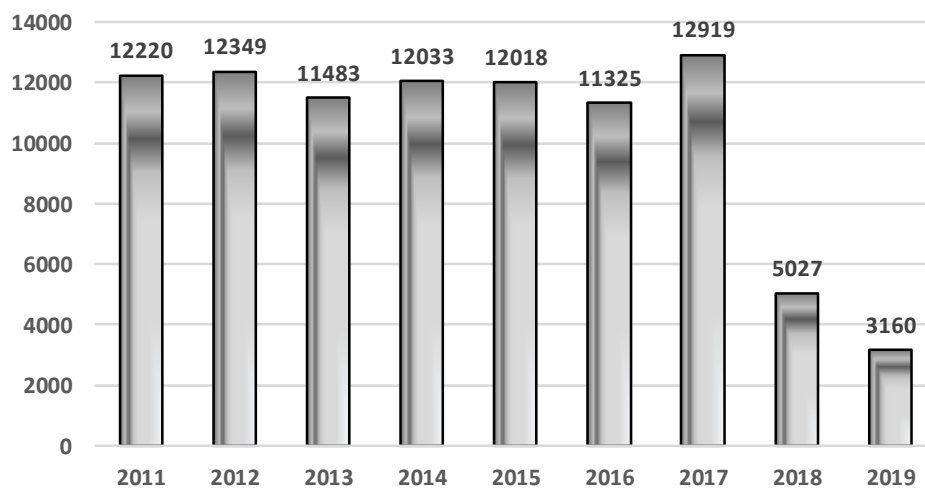
Fuente: INEI. ENAHO.

Elaboración: Oficina de Gestión de la Información y Estadística..

\* Proyectado en base a la tasa de crecimiento anual de la PEA.

## 7. SEGURIDAD CIUDADANA

### 7.1 Denuncias de faltas 2011 – 2019 (casos registrados)



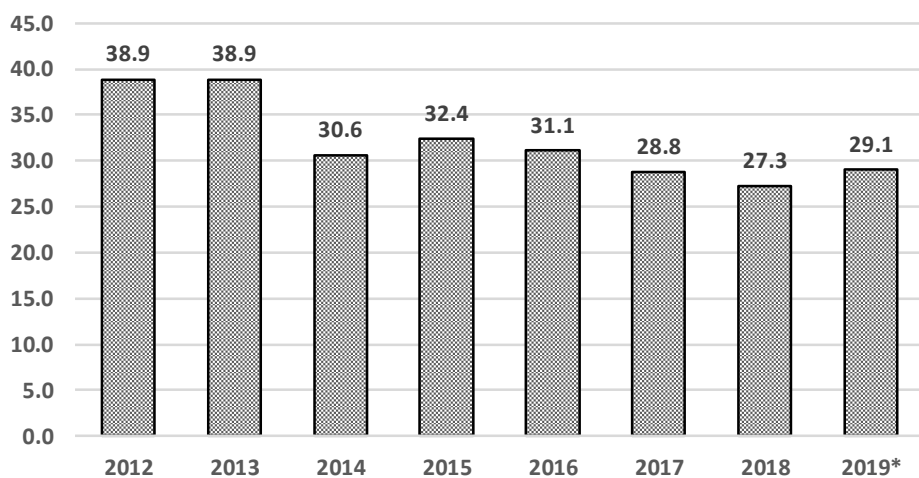
Fuente: INEI. Ministerio de Interior. Desde el 2018 cambia el Código Penal sobre tipificación de faltas.

Elaboración: Oficina de Gestión de la Información y Estadística.

\* Enero-Setiembre.

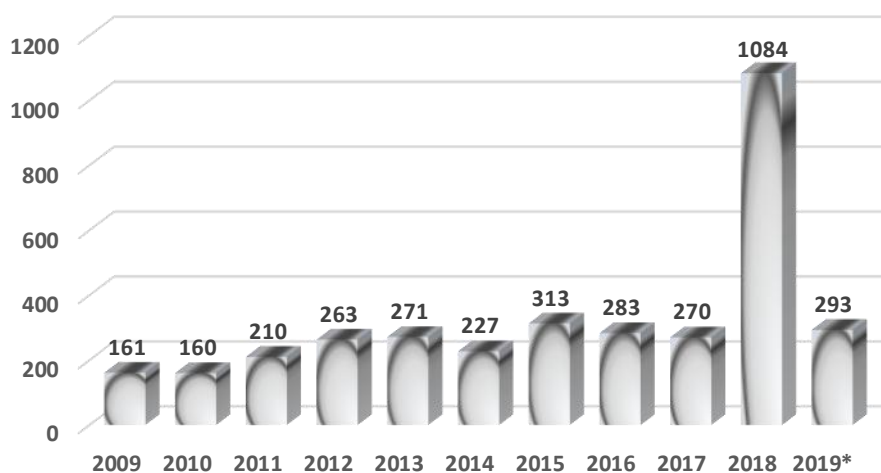


### 7.2 Población de 15 y más Años de Edad del Área Urbana Víctima de Algún Acto Delictivo 2012 – 2019 (Porcentaje)



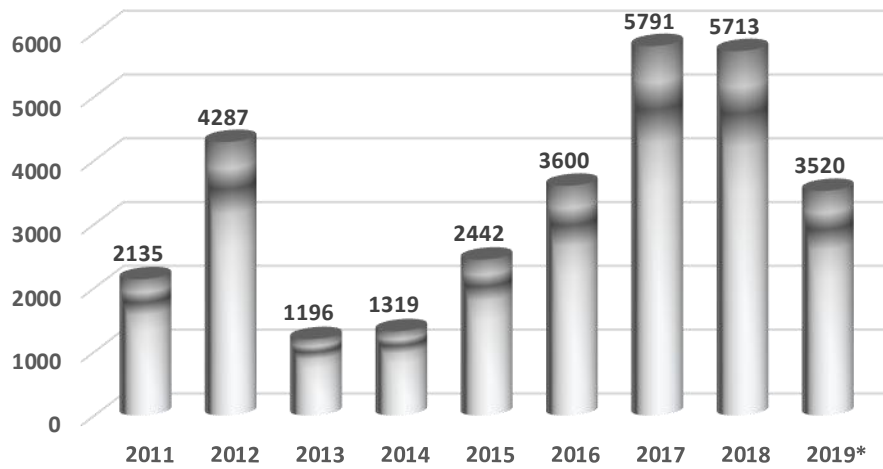
Fuente: INEI. Ministerio de Interior.  
 Elaboración: Oficina de Gestión de la Información y Estadística.  
 \* Enero-Octubre.

### 7.3 Denuncias por robo de vehículos, 2009 - 2019 (Nº de casos registrados)



Fuente: INEI. Ministerio de Interior.  
 Elaboración: Oficina de Gestión de la Información y Estadística.  
 \* Enero-Setiembre.

#### 7.4 Droga ilícita decomisada, 2011 – 2019 (kilogramos)

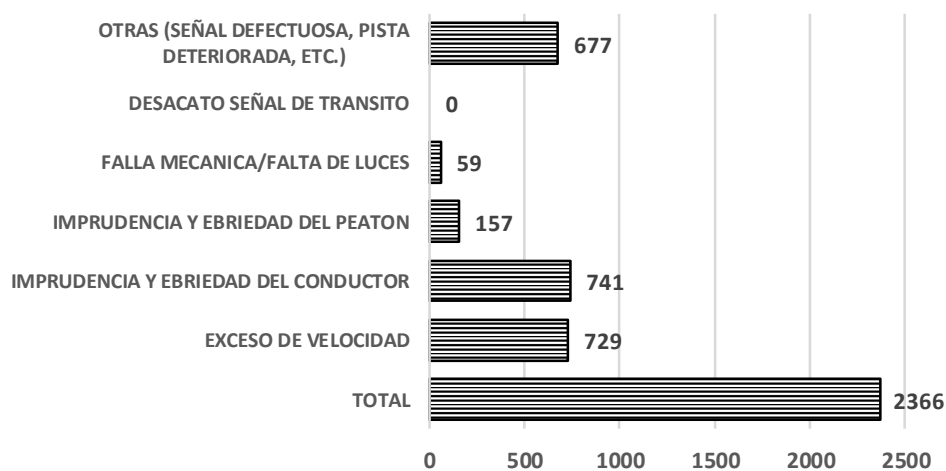


Fuente: INEI. Ministerio de Interior.

Elaboración: Oficina de Gestión de la Información y Estadística.

\* Enero-Setiembre.

#### 7.5 Denuncias de Accidentes de Tránsito por Causa, 2019 (Nº de casos registrados)



Fuente: INEI. Ministerio de Interior.

Elaboración: Oficina de Gestión de la Información y Estadística.

\* Enero-Setiembre.

## 8. PRESUPUESTO

### 8.1. Asignación presupuestal

#### 8.1.1. Presupuesto inicial del gobierno nacional, regional y local; Ley 30879, del Presupuesto del Sector Público para el año fiscal 2019

Departamento (Meta)	Gobierno Nacional (PIA)	Gobierno Regional (PIA)	Gobiernos Locales (PIA)
TOTAL PERÚ	118,227,641,778	29,915,914,285	19,930,851,181
CALLAO	2,731,240,803	1,018,267,070	633,181,054

**Fuente:** Ministerio de Economía y Finanzas - SIAF

**Extracción:** Oficina de Gestión de la Información y Estadística

**PIA:** Presupuesto Institucional de Apertura

**Fecha de Consulta:** 29 de marzo de 2019

#### 8.1.2. Avance presupuestal por niveles de gobierno

Nivel de Gobierno	PIA	PIM	Devengado	Avance %
GOBIERNO NACIONAL	2,731,240,803	3,254,963,959	3,000,794,744	92.2
GOBIERNO REGIONAL	1,018,267,070	1,270,316,366	958,856,759	75.5
GOBIERNO LOCAL	633,181,054	763,919,762	657,704,297	86.1
<b>Total Departamento</b>	<b>4,382,688,927</b>	<b>5,289,200,087</b>	<b>4,617,355,800</b>	<b>83.19</b>

**Fuente:** Ministerio de Economía y Finanzas - SIAF.

**Extracción:** Oficina de Gestión de la Información y Estadística.

**PIA:** Presupuesto Institucional de Apertura.

**PIM:** Presupuesto Institucional Modificado.

**Devengado:** Reconocimiento de una Obligación de pago derivado del gasto comprometido previamente registrado.

**Fecha de Consulta:** 31 de diciembre de 2019

### 8.1.3 Programas presupuestales al 31 de diciembre de 2019

Categoría Presupuestal	PIA	PIM	Devengado	Avance %
0001: PROGRAMA ARTICULADO NUTRICIONAL	42,717,144	56,741,770	51,262,531	90.3
0002: SALUD MATERNO NEONATAL	59,757,593	72,565,361	66,208,796	91.2
0016: TBC-VIH/SIDA	30,371,945	31,525,397	27,213,201	86.3
0017: ENFERMEDADES METAXENICAS Y ZONOSIS	4,719,303	5,481,827	5,060,801	92.3
0018: ENFERMEDADES NO TRANSMISIBLES	25,855,722	32,758,088	29,749,883	90.8
0024: PREVENCIÓN Y CONTROL DEL CÁNCER	12,856,911	13,342,356	11,486,928	86.1
0030: REDUCCIÓN DE DELITOS Y FALTAS QUE AFECTAN LA SEGURIDAD CIUDADANA	202,857,818	217,607,051	211,713,282	97.3
0036: GESTIÓN INTEGRAL DE RESIDUOS SÓLIDOS	103,011,803	126,307,852	124,447,596	98.5
0039: MEJORA DE LA SANIDAD ANIMAL	4,323,226	5,923,509	5,373,933	90.7
0040: MEJORA Y MANTENIMIENTO DE LA SANIDAD VEGETAL	24,590,378	20,643,263	18,235,423	88.3
0041: MEJORA DE LA INOCUIDAD AGROALIMENTARIA	1,947,747	3,150,830	3,009,162	95.5
0048: PREVENCIÓN Y ATENCIÓN DE INCENDIOS, EMERGENCIAS MÉDICAS, RESCATES Y OTROS	0	372,000	372,000	100.0
0051: PREVENCIÓN Y TRATAMIENTO DEL CONSUMO DE DROGAS	896,888	1,565,468	1,257,641	80.3
0066: FORMACIÓN UNIVERSITARIA DE PREGRADO	77,810,592	71,552,671	57,321,560	80.1
0067: CELERIDAD EN LOS PROCESOS JUDICIALES DE FAMILIA	2,865,881	5,340,145	5,162,335	96.7
0068: REDUCCIÓN DE VULNERABILIDAD Y ATENCIÓN DE EMERGENCIAS POR DESASTRES	11,140,601	15,182,149	9,407,688	62.0
0074: GESTIÓN INTEGRADA Y EFECTIVA DEL CONTROL DE OFERTA DE DROGAS EN EL PERÚ	0	1,910,560	1,489,971	78.0
0079: ACCESO DE LA POBLACIÓN A LA IDENTIDAD	0	672,168	661,115	98.4
0080: LUCHA CONTRA LA VIOLENCIA FAMILIAR	0	4,061,864	4,042,554	99.5
0086: MEJORA DE LOS SERVICIOS DEL SISTEMA DE JUSTICIA PENAL	114,188,111	134,531,234	130,667,109	97.1
0090: LOGROS DE APRENDIZAJE DE ESTUDIANTES DE LA EDUCACIÓN BÁSICA REGULAR	267,915,001	297,538,666	286,598,612	96.3
0091: INCREMENTO EN EL ACCESO DE LA POBLACIÓN DE 3 A 16 AÑOS A LOS SERVICIOS EDUCATIVOS PÚBLICOS DE LA EDUCACIÓN BÁSICA REGULAR	11,304,025	16,231,195	8,071,580	49.7
0093: DESARROLLO PRODUCTIVO DE LAS EMPRESAS	10,810,428	9,230,247	7,971,064	86.4
0094: ORDENAMIENTO Y DESARROLLO DE LA ACUICULTURA	7,088,433	6,980,117	6,723,744	96.3
0095: FORTALECIMIENTO DE LA PESCA ARTESANAL	12,274,377	7,203,917	6,640,301	92.2
0097: PROGRAMA NACIONAL DE ASISTENCIA SOLIDARIA PENSION 65	6,359,780	6,286,999	6,285,704	100.0
0098: CUNA MAS	4,922,047	5,063,971	5,003,154	98.8

Categoría Presupuestal	PIA	PIM	Devengado	Avance %
0099: CELERIDAD DE LOS PROCESOS JUDICIALES LABORALES	5,591,026	6,828,127	6,678,012	97.8
0101: INCREMENTO DE LA PRACTICA DE ACTIVIDADES FISICAS, DEPORTIVAS Y RECREATIVAS EN LA POBLACION PERUANA	14,949,313	29,289,881	20,719,587	70.7
0103: FORTALECIMIENTO DE LAS CONDICIONES LABORALES	3,347,982	5,643,430	4,471,264	79.2
0104: REDUCCION DE LA MORTALIDAD POR EMERGENCIAS Y URGENCIAS MEDICAS	34,841,260	36,345,132	35,349,843	97.3
0106: INCLUSION DE NIÑOS, NIÑAS Y JOVENES CON DISCAPACIDAD EN LA EDUCACION BASICA Y TECNICO PRODUCTIVA	10,798,359	9,572,981	8,867,010	92.6
0107: MEJORA DE LA FORMACION EN CARRERAS DOCENTES EN INSTITUTOS DE EDUCACION SUPERIOR NO UNIVERSITARIA	1,232,775	1,421,526	1,032,227	72.6
0109: NUESTRAS CIUDADES	0	1,512,628	1,364,468	90.2
0116: MEJORAMIENTO DE LA EMPLEABILIDAD E INSERCIÓN LABORAL-PROEMPLO	1,184,442	1,270,091	1,239,614	97.6
0117: ATENCIÓN OPORTUNA DE NIÑAS, NIÑOS Y ADOLESCENTES EN PRESUNTO ESTADO DE ABANDONO	6,592,952	10,608,581	10,391,804	98.0
0121: MEJORA DE LA ARTICULACION DE PEQUEÑOS PRODUCTORES AL MERCADO	165,768	165,768	0	0.0
0123: MEJORA DE LAS COMPETENCIAS DE LA POBLACION PENITENCIARIA PARA SU REINSERCIÓN SOCIAL POSITIVA	5,835,976	11,352,243	9,880,878	87.0
0126: FORMALIZACIÓN MINERA DE LA PEQUEÑA MINERÍA Y MINERÍA ARTESANAL	0	94,818	22,910	24.2
0127: MEJORA DE LA COMPETITIVIDAD DE LOS DESTINOS TURÍSTICOS	3,770,832	3,785,221	595,949	15.7
0128: REDUCCION DE LA MINERÍA ILEGAL	960,000	4,228,663	3,874,866	91.6
0129: PREVENCIÓN Y MANEJO DE CONDICIONES SECUNDARIAS DE SALUD EN PERSONAS CON DISCAPACIDAD	3,052,127	4,120,537	3,140,676	76.2
0131: CONTROL Y PREVENCIÓN EN SALUD MENTAL	4,787,729	8,972,709	7,496,949	83.6
0132: PUESTA EN VALOR Y USO SOCIAL DEL PATRIMONIO CULTURAL	997,170	1,034,128	977,738	94.5
0135: MEJORA DE LAS CAPACIDADES MILITARES PARA LA DEFENSA Y EL DESARROLLO NACIONAL	1,631,326,508	2,090,974,001	1,915,303,264	91.6
0137: DESARROLLO DE LA CIENCIA, TECNOLOGIA E INNOVACION TECNOLOGICA	6,776,842	9,064,509	8,880,829	98.0
0138: REDUCCION DEL COSTO, TIEMPO E INSEGURIDAD EN EL SISTEMA DE TRANSPORTE	91,841,086	69,358,916	56,776,214	81.9
0140: DESARROLLO Y PROMOCION DE LAS ARTES E INDUSTRIAS CULTURALES	0	9,800	9,800	100.0
0142: ACCESO DE PERSONAS ADULTAS MAYORES A SERVICIOS ESPECIALIZADOS	1,430,999	2,069,836	1,814,791	87.7
0144: CONSERVACION Y USO SOSTENIBLE DE ECOSISTEMAS PARA LA PROVISION DE SERVICIOS ECOSISTEMICOS	0	405,583	0	0.0
0146: ACCESO DE LAS FAMILIAS A VIVIENDA Y ENTORNO URBANO ADECUADO	2,393,959	10,209,875	8,575,651	84.0
0147: FORTALECIMIENTO DE LA EDUCACION SUPERIOR TECNOLOGICA	2,175	22,175	16,663	75.1
0148: REDUCCION DEL TIEMPO, INSEGURIDAD Y COSTO AMBIENTAL EN EL TRANSPORTE URBANO	53,777,132	52,298,334	35,859,861	68.6
9001: ACCIONES CENTRALES	460,946,434	509,659,811	441,907,476	86.7
9002: ASIGNACIONES PRESUPUESTARIAS QUE NO RESULTAN EN PRODUCTOS	995,500,327	1,239,110,108	940,669,789	75.9

Fuente: Ministerio de Economía y Finanzas - SIAF.

Extracción: Oficina de Gestión de la Información y Estadística

## 9. AUTORIDADES DE LA PROVINCIA

### 9.1. Nombre del Gobernador, Vice Gobernador, Alcalde Provincial y Alcaldes Distritales

REGIÓN	PROVINCIA	DISTRITO	NOMBRES Y APELLIDOS	CARGO
CALLAO	CALLAO	-	PEDRO JORGE LOPEZ BARRIOS	ALCALDE PROVINCIAL
CALLAO	CALLAO	BELLAVISTA	DANIEL JUAN MALPARTIDA FILIO	ALCALDE DISTRITAL
CALLAO	CALLAO	CARMEN DE LA LEGUA-REYNOL	CARLOS ALFREDO COX PALOMINO	ALCALDE DISTRITAL
CALLAO	CALLAO	LA PERLA	ANIBAL NOVILO JARA AGUIRRE	ALCALDE DISTRITAL
CALLAO	CALLAO	LA PUNTA	PIO FERNANDO SALAZAR VILLARAN	ALCALDE DISTRITAL
CALLAO	CALLAO	MI PERU	AGUSTIN WILLIAMS SANTAMARIA VALDERA	ALCALDE DISTRITAL
CALLAO	CALLAO	VENTANILLA	PEDRO CARMELO SPADARO PHILIPPS	ALCALDE DISTRITAL
CALLAO	CALLAO		DANTE JOSÉ , MANDRIOTTI CASTRO	GOBERNADOR REGIONAL
CALLAO	CALLAO		CONSTANTINO , GALARZA ZALDIVAR	VICEGOBERNADOR REGIONAL

Fuente: Jurado Nacional de Elecciones - Resolución N° 3594-2018-JNE

Extracción: Oficina de Gestión de la Información y Estadística.