

CARPETA GEOREFERENCIAL DEPARTAMENTO LIMA PERÚ



OFICIALÍA MAYOR
Dirección General Parlamentaria
Oficina de Gestión de la Información y Estadística

Lima, 31 de diciembre del 2019

Índice

PRESENTACIÓN	3
1. INFORMACIÓN GENERAL DE LA REGIÓN	4
1.1 CARACTERÍSTICAS GEOGRÁFICAS	4
1.2 CARACTERÍSTICAS ECONÓMICAS	5
2. INCLUSIÓN SOCIAL	7
2.1 POBREZA	7
2.1.1. Población en situación de pobreza, 2007 - 2018 (porcentaje)	7
2.1.2. Población en situación de pobreza extrema, 2013 - 2018 (porcentaje)	7
3. EDUCACIÓN	7
3.1 Matriculados, Docentes, Instituciones Educativas y Programas del sistema educativo por etapa, modalidad, nivel educativo – 2018	7
4. SALUD	8
4.1 Infraestructura del sector salud por tipo de establecimiento 2014 - 2016	8
4.2. Población asegurada en el Seguro Integral de Salud, según grupos de edad, 2010 – 2017	8
5. MUJER Y DESARROLLO SOCIAL	9
5.1 Víctimas de feminicidio, 2009 – 2018 (Casos registrados)	9
5.2 Denuncias de violencia familiar, 2011 – 2018 (Casos registrados)	9
6. TRABAJO	10
6.1 Población económicamente activa 2007 – 2017 (Miles de personas)	10
7. SEGURIDAD CIUDADANA	10
7.1 Denuncias de faltas 2011 – 2018 (casos registrados)	10
7.2 Población de 15 y más Años de Edad del Área Urbana Víctima de Algún Acto Delictivo 2012 – 2017 (Porcentaje)	11
7.3 Denuncias por robo de vehículos, 2008 - 2018 (casos registrados)	11
7.4 Droga ilícita decomisada, 2011 – 2018 (kilogramos)	12
7.5 Denuncias de Accidentes de Tránsito por Clase, 2018 (Casos registrados)	12
7.6 Conflictos sociales latentes	13
8. PRESUPUESTO	14
8.1 Asignación presupuestal	14
8.1.1 Presupuesto inicial del gobierno nacional, regional y local; Ley 30879, del Presupuesto del Sector Público para el año fiscal 2019	14
8.1.2 Avance presupuestal por niveles de gobierno	14
8.1.3 Programas presupuestales al 31 de diciembre de 2019	15
9. AUTORIDADES DEL DEPARTAMENTO	18
9.1 Nombre del Gobernador, Vice Gobernador, Alcalde Provincia y Alcalde Distrital	18



PRESENTACIÓN

La Dirección General Parlamentaria a través de la Oficina de Gestión de la Información y Estadística ha elaborado la Carpeta Estadística Georeferencial del departamento de Lima, que tiene como propósito facilitar a los señores congresistas en su función de representación, así como a la Alta Dirección y Servicio Parlamentario, datos e información importante, respecto a los principales indicadores sociales de la realidad del departamento.

La Carpeta Georeferencial, pretende describir y abarcar los puntos más relevantes que debe contener un estudio sobre la situación real y social del departamento, en concordancia con las políticas de estado actuales, en términos estadísticos, tomando como puntos ejes la Inclusión Social, la Seguridad Ciudadana y los Programas Estratégicos.

Para la elaboración de la presente carpeta, se ha recopilado y analizado información de instituciones públicas, tales como: Instituto Nacional de Estadística e Informática – INEI, Ministerio de Educación, Ministerio del Interior, Policía Nacional del Perú – PNP, Defensoría del Pueblo, Ministerio de Economía y Finanzas, Jurado Nacional de Elecciones, las mismas que se detallan en el contenido.

Con la presente Carpeta, la Dirección General Parlamentaria a través de la Oficina de Gestión de la Información y Estadística, espera contribuir con información importante para la toma de decisiones.

1. INFORMACIÓN GENERAL DE LA REGIÓN

1.1 CARACTERÍSTICAS GEOGRÁFICAS

a) Superficie y Ubicación Geográfica

El Departamento de Lima cuya geografía es interesante, se caracteriza por ser el más andino de los de la costa, ya que los Andes llegan hasta la orilla del mar, en grandes altitudes. El cerro de Pasamayo alcanza casi los 1 000 metros de altitud, en forma casi vertical sobre el Océano Pacífico. Los Andes se alzan gigantescos a menos de 20 ó 30 km del mar y sus valles en forma de planos inclinados triangulares, con la cúspide incrustada en los Andes, apenas se extienden hasta en 40 km en muy contados sitios.

Representa cerca del 3% del territorio peruano por su territorio de 35.892,49 km². Está ubicado en la costa central del país. Limita con el departamento de Ancash por el norte, con el departamento de Huánuco por el noreste, con el departamento de Ica por el sur, con los de Junín y Pasco por el este, con el departamento de Huancavelica por el sureste y con la Provincia Constitucional del Callao por el oeste.

Sus coordenadas son 10° 16' 18 de latitud sur y se extiende entre los meridianos 76° 54' 16', 77° 53' 2' de longitud oeste. Alberga 10 provincias y 128 distritos.

El departamento de Lima fue creado como tal, el 04 de agosto de 1821 y tiene como capital a la ciudad de Lima, una de las más importantes de Sudamérica y declarada Patrimonio Cultural de la Humanidad. Es jurisdicción del Gobierno Regional de Lima, con excepción de la provincia de Lima que cuenta con un régimen especial, por lo que la Municipalidad Metropolitana de Lima asume las labores de un Gobierno Regional. De este modo, el departamento se halla escindida de facto en dos territorios: La provincia de Lima, que por ser la sede de la capital de la República tiene autonomía regional y municipal en simultáneo.

El conjunto de las nueve provincias que se hallan bajo la jurisdicción del Gobierno Regional, tienen como sede a la ciudad de Huacho; subdividida con una gerencia Regional Lima sur con sede en la ciudad de San Vicente con jurisdicción en las provincias sureñas de Cañete y Yauyos para un manejo administrativo más eficiente entre dichas provincias.

b) Población

Según las proyecciones poblacionales del INEI al 2019, Lima albergaba una población de 10'453,874 habitantes, lo que representa el 31.4% de la población nacional.

CUADRO N° 1
Lima: Superficie, Población y Densidad Poblacional 2019

Departamento	Extensión Superficial (km ²)	Población Estimada 2019 (habitantes)	Densidad poblacional (Hab./km ²)
Total	1,285,216	32,495,510	25.28
Lima 6/	34,828.12	10,453,874	300.16

Fuente: Instituto Nacional de Estadística e Informática (INEI)

Elaboración: Oficina de Gestión de la Información y Estadística

Nota: Mediante la aprobación en mayo de 2013 del Reglamento de Arbitraje Territorial, un Tribunal Técnico continuará definiendo la delimitación (precisándose el área superficial) donde exista imprecisión de límites.

6/ Incluye: 4,73 km² de superficie insular oceánica.

c) Clima

El departamento de Lima, tiene un clima suave y fresco durante todo el año, debido a su proximidad a las playas y ausencia de lluvias.

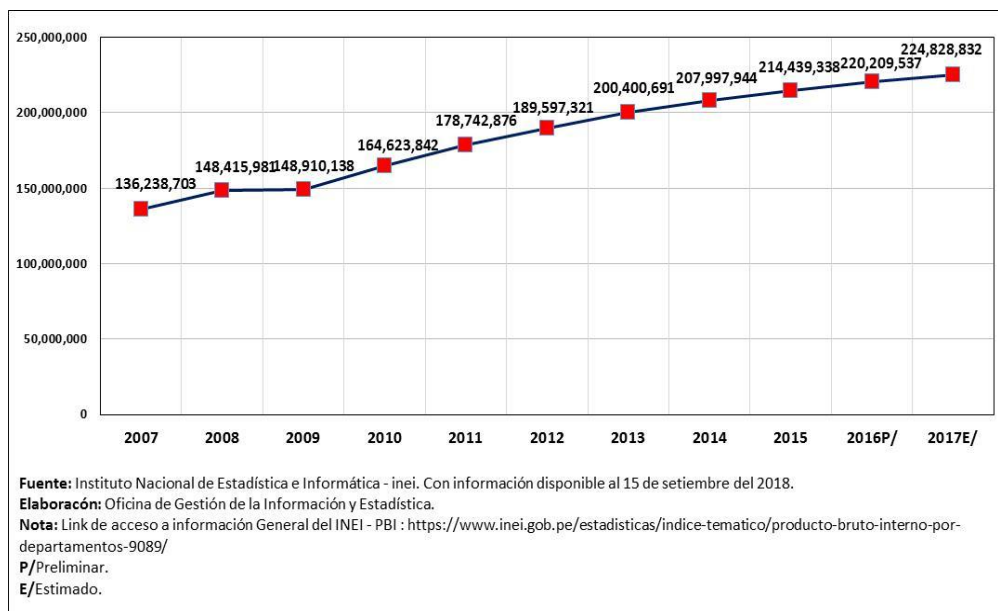
1.2 CARACTERÍSTICAS ECONÓMICAS

Es el principal centro de la actividad económico-financiera, de servicios y manufacturera del país. En la agricultura destacan sus cultivos de algodón tangüis, sus sembríos de azúcar, frutales y productos de pan llevar. En la ganadería, la crianza de ganado vacuno, ovino y porcino, y en Huarochirí de vicuñas. En avicultura, existen innumerables granjas de aves; en pesca artesanal, se extraen peces y moluscos para inmediato consumo humano. En la región se concentra el 70% de las industrias del país, desde aquellas que procesan aceite y harina de pescado (en Chancay, Supe y Huacho), hasta otras que refinan petróleo (en La Pampilla y Conchán) y zinc (en Cajamarquilla), o que se dedican a la metal-mecánica, la textilera, la manufactura y el procesamiento de alimentos. En cuanto a energía, se cuenta con las centrales hidroeléctricas de Moyopampa, Huampani, Matucana, Huinco, Sheque y Cahua. Además, existen las centrales térmicas de Santa Rosa y Ventanilla. Por ser la primera economía del país es la más desarrollada en rubros que otros departamentos no consolidan y es la más propensa a sufrir problemas del exterior por la importancia en el comercio internacional para el Perú, controla el mayor desarrollo y por el momento que pasa el país ha duplicado su tamaño para el 2014.

a) Estructura productiva- producción de principales productos

La producción de cemento, en el año 2017E alcanzó a 224, 828,832 miles de nuevos soles Siendo el principal aportante a la economía productiva del Perú.

CUADRO N° 2
Lima: Producto Bruto Interno 2017E
Valores a precios constantes 2007
(Miles de nuevos soles)



b) Producción de principales sectores

En el departamento de Lima para el año 2017, el Valor Agregado Bruto fue del 48.8%, Las actividades económicas que tuvieron mayor aporte al VAB departamental fueron: Comercio (13.1%), Manufactura (18,2%), Transporte y Comunicaciones (7.1%) y otros servicios.

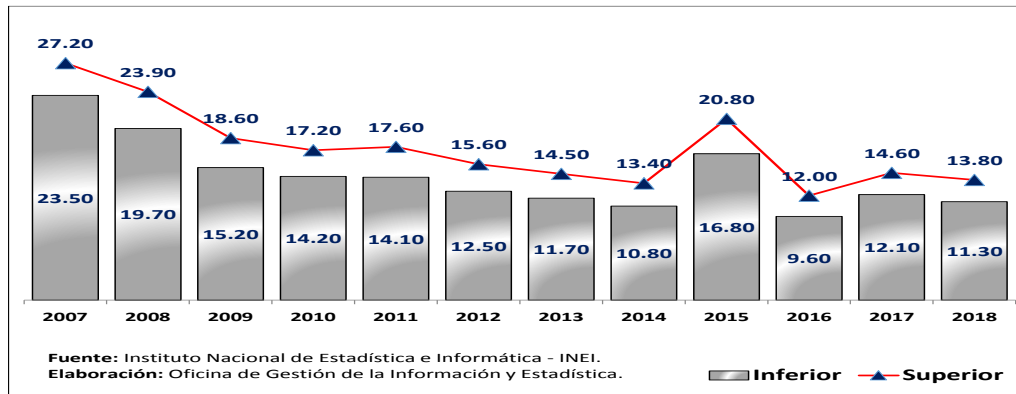
c) Turismo

En el departamento de Lima actualmente, al igual que cualquier metrópoli del orbe, ofrece al turista una gran variedad de atracciones y las comodidades que el viajero busca. Sus más de 500 años de vida han dejado vestigios importantes de su rica historia, basta decir que Lima, desde su origen y por su descontrolado centralismo, acapara la mayor atención del turista. Hermosos balnearios, variada cocina, espectáculos diversos: todo lo que el visitante anhela y busca.

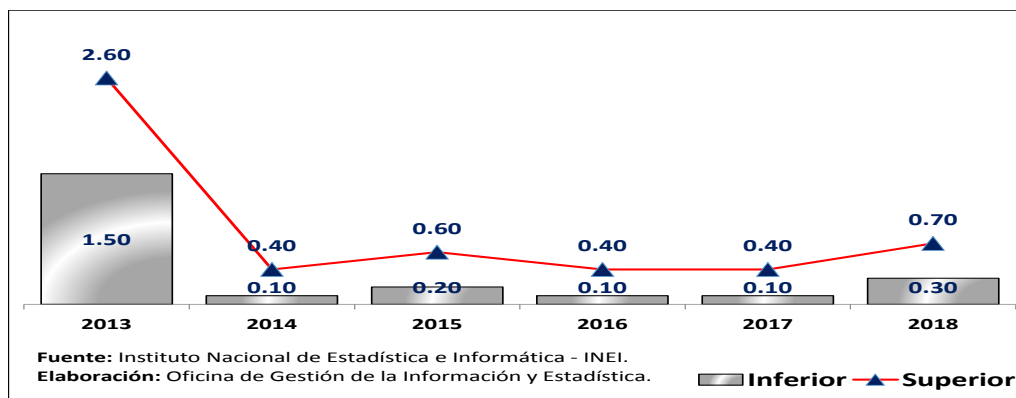
2. INCLUSIÓN SOCIAL

2.1 POBREZA

2.1.1. Población en situación de pobreza, 2007 - 2018 (porcentaje)



2.1.2. Población en situación de pobreza extrema, 2013 - 2018 (porcentaje)



3. EDUCACIÓN

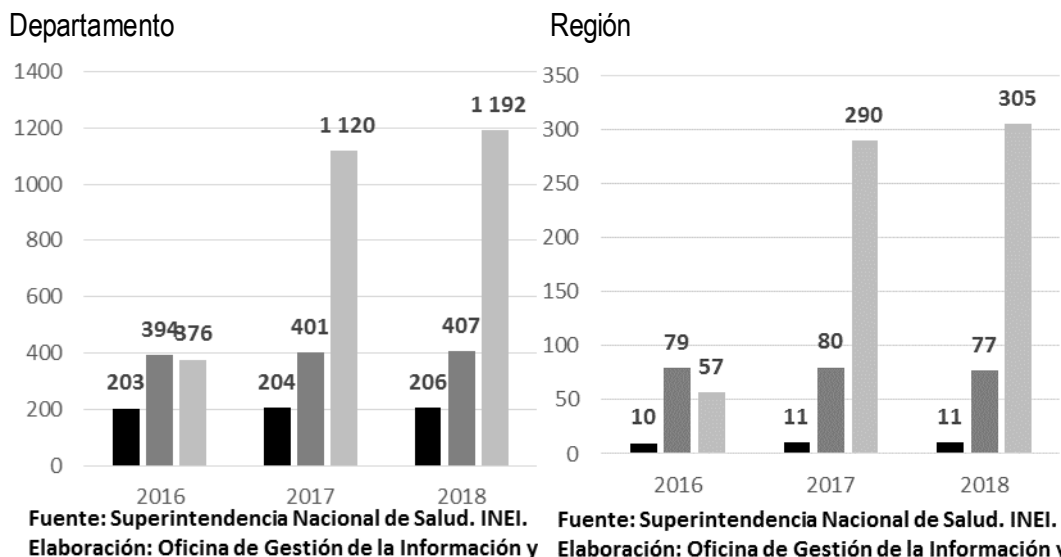
3.1 Matriculados, Instituciones Educativas y Programas del sistema educativo por etapa, modalidad, nivel educativo – 2019

Etapa, modalidad y nivel educativo	Total	Gestión		Área		Sexo	
		Pública	Privada	Urbana	Rural	Masculino	Femenino
Total	2,725,645	1,385,792	1,339,853	2,702,085	23,560	1,345,324	1,380,321
Básica Regular	2,303,400	1,252,358	1,051,042	2,280,239	23,161	1,163,342	1,140,058
Inicial	520,383	270,883	249,500	513,628	6,755	262,489	257,894
Primaria	1,028,626	546,253	482,373	1,017,835	10,791	521,886	506,740
Secundaria	754,391	435,222	319,169	748,776	5,615	378,967	375,424
Básica Alternativa	69,804	43,660	26,144	69,804	0	36,239	33,565
Básica Especial	8,925	7,828	1,097	8,919	6	5,291	3,634
Técnico-Productiva	96,385	51,112	45,273	96,176	209	30,925	65,460
Superior No Universitaria	247,131	30,834	216,297	246,947	184	109,527	137,604
Pedagógica	8,137	1,825	6,312	8,137	0	1,322	6,815
Tecnológica	238,753	29,009	209,744	238,569	184	108,080	130,673
Artística	241	0	241	241	0	125	116

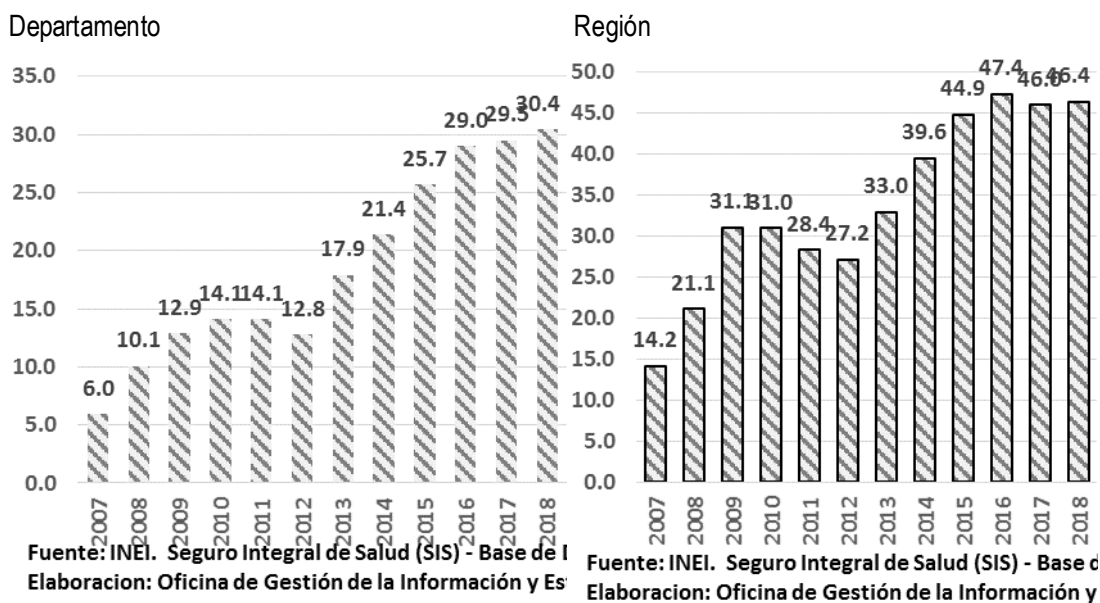
Fuente: Ministerio de Educación - Censo Escolar
Elaboración: Oficina de Gestión de la Información y Estadística.

4. SALUD

4.1 Infraestructura del sector salud por tipo de establecimiento 2016 - 2018

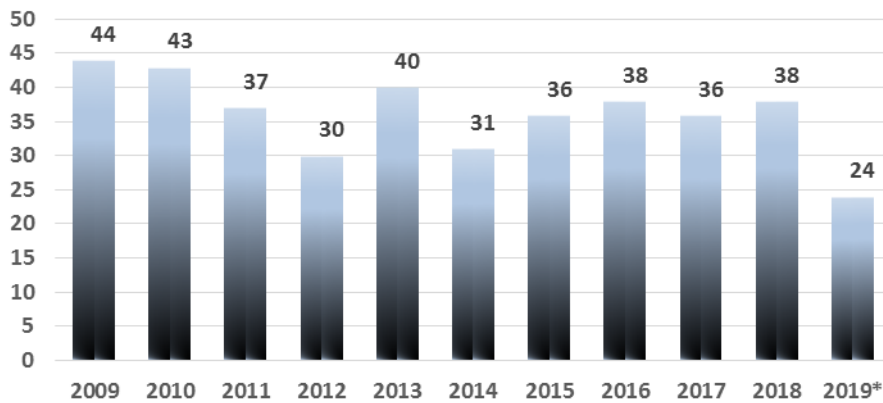


4.2. Población asegurada en el Seguro Integral de Salud, 2010 – 2018



5. MUJER Y DESARROLLO SOCIAL

5.1 Víctimas de feminicidio, 2009 – 2019 (Nº de casos registrados)

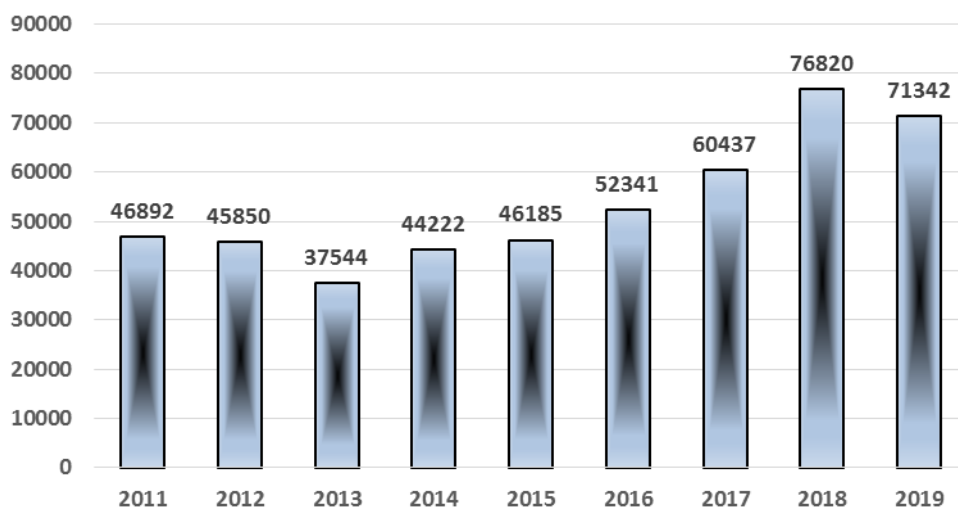


Fuente: INEI. PNP. MINISTERIO PÚBLICO. MINISTERIO DE LA MUJER

Elaboración: Oficina de Gestión de la Información y Estadística.

* Enero-Setiembre.

5.2 Denuncias de violencia familiar, 2011 – 2019 (Nº de casos registrados)



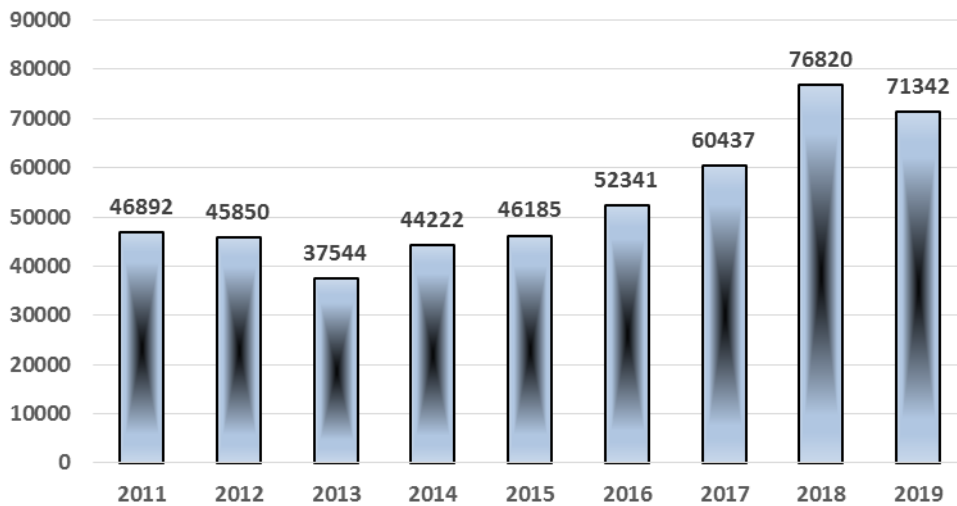
Fuente: INEI. PNP. MINISTERIO PÚBLICO. MINISTERIO DE LA MUJER

Elaboración: Oficina de Gestión de la Información y Estadística.

* Enero-Setiembre.

6. TRABAJO

6.1 Población Económicamente Activa 2007 – 2019 (Miles de personas)



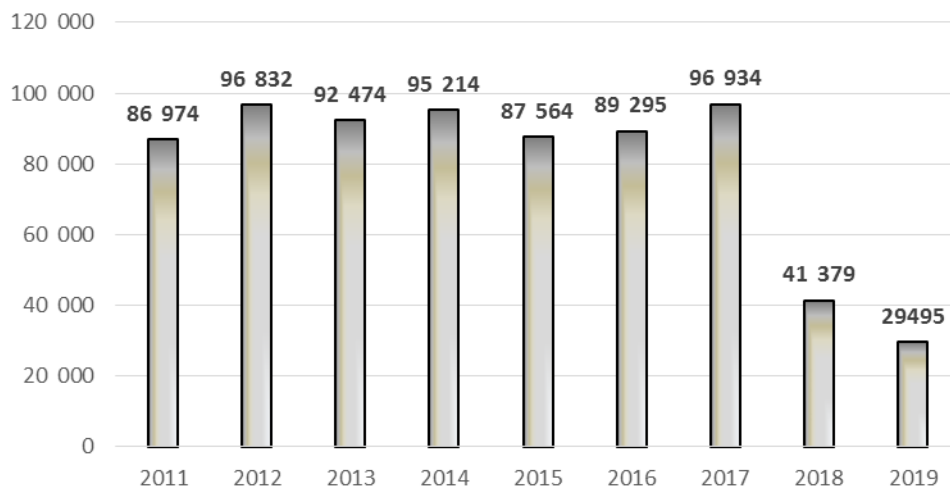
Fuente: INEI. PNP. MINISTERIO PÚBLICO. MINISTERIO DE LA MUJER

Elaboración: Oficina de Gestión de la Información y Estadística.

* Enero-Setiembre.

7. SEGURIDAD CIUDADANA

7.1 Denuncias de faltas 2011 – 2019 (Nº de casos registrados)

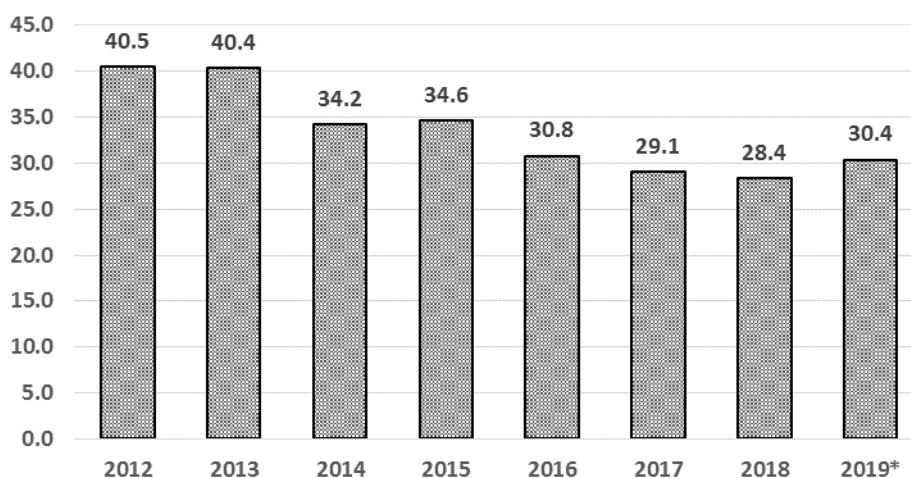


Fuente: INEI. Ministerio de Interior. Desde el 2018 cambia el Código Penal sobre tipificación de faltas.

Elaboración: Oficina de Gestión de la Información y Estadística.

* Enero-Setiembre.

7.2 Población de 15 y más Años de Edad del Área Urbana Víctima de Algún Acto Delictivo 2012 – 2019 (Porcentaje)

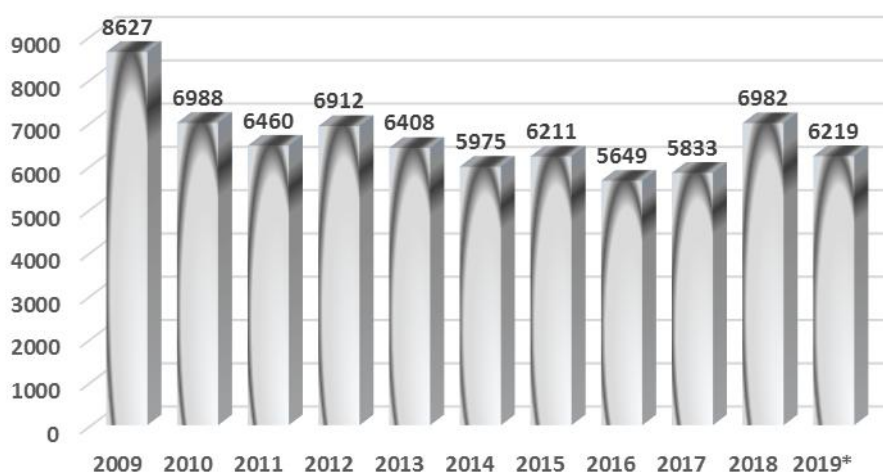


Fuente: INEI. Ministerio de Interior.

Elaboración: Oficina de Gestión de la Información y Estadística.

* Enero-Octubre.

7.3 Denuncias por robo de vehículos, 2008 - 2019 (Nº de casos registrados)

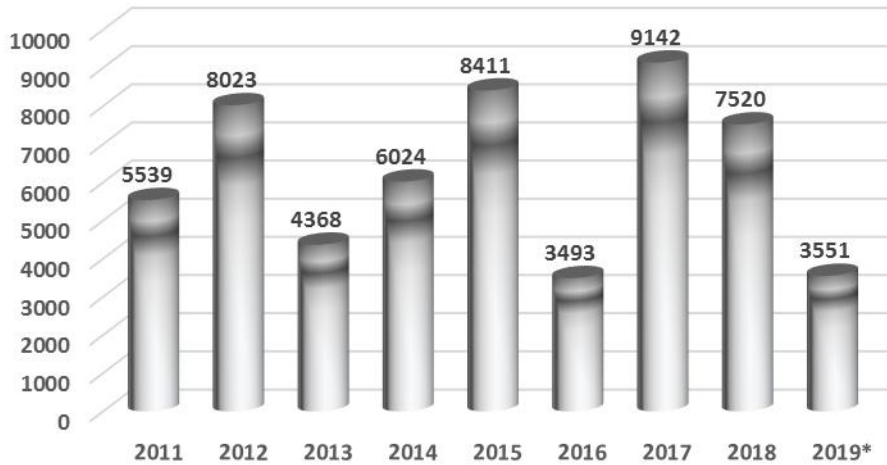


Fuente: INEI. Ministerio de Interior.

Elaboración: Oficina de Gestión de la Información y Estadística.

* Enero-Setiembre.

7.4 Droga ilícita decomisada, 2011 – 2019 (kilogramos)

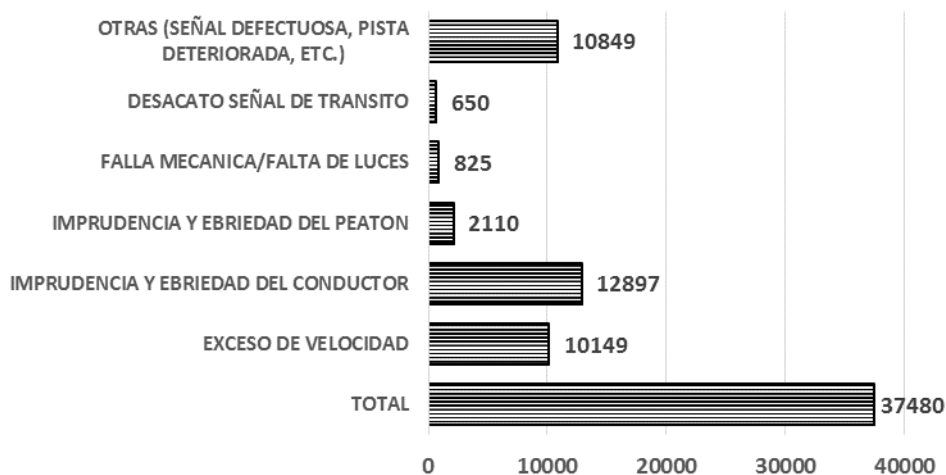


Fuente: INEI. Ministerio de Interior.

Elaboración: Oficina de Gestión de la Información y Estadística.

* Enero-Setiembre.

7.5 Denuncias de Accidentes de Tránsito por Causa, 2019 (Nº de casos registrados)



Fuente: INEI. Ministerio de Interior.

Elaboración: Oficina de Gestión de la Información y Estadística.

* Enero-Setiembre.

7.6 Conflictos sociales latentes

Tipo	Caso	Lugar
Otros Asuntos	Estudiantes de la Universidad Nacional Mayor de San Marcos, representados por la Federación Universitaria de San Marcos (FUSM), reclaman a las autoridades de la universidad la falta de participación estudiantil en el proceso de elaboración y aprobación del Plan Curricular de Estudios Generales. También señalan que no se ha completado la contratación de docentes, que los docentes actualmente contratados carecen de experiencia y que no cuentan con condiciones de infraestructura adecuadas para estudiar.	Distrito de Lima, provincia de Lima, Lima Metropolitana.
Socioambiental.	Los pobladores de la Comunidad Campesina de Parán, ubicada en el distrito de Leoncio Prado, señalan que su comunidad se encuentra dentro del área de influencia directa de la empresa minera Invicta Mining Corp SAC, y que existiría contaminación de los ojos de agua de la comunidad a consecuencia de la actividad minera de empresa. La C.C. de Parán demanda reparación frente a los daños ambientales y la suscripción de un convenio marco con la empresa minera.	Distrito de Leoncio Prado, provincia de Huaura, región Lima.
Socioambiental.	Las comunidades campesinas de Oyón y Viroc, junto con la asociación de transportistas de Oyón y los barrios de Bellavista, Pomamayo y Cashaucro, manifiestan su disconformidad en el proceso de negociación con la Compañía Minera Raura porque rechazan la revisión de contratos de servicios de transporte y el cumplimiento de entrega de documentos de gestión ambiental y social por parte de la Compañía Minera Raura.	Distrito de Tauripampa, provincia de Yauyos, región Lima.
Socioambiental.	Las comunidades campesinas de Oyón y Viroc, junto con la asociación de transportistas de Oyón y los barrios de Bellavista, Pomamayo y Cashaucro, manifiestan su disconformidad en el proceso de negociación con la Compañía Minera Raura porque rechazan la revisión de contratos de servicios de transporte y el cumplimiento de entrega de documentos de gestión ambiental y social por parte de la Compañía Minera Raura.	Distrito y provincia de Oyón, región Lima Provincias.

Fuente: Defensoría del Pueblo – Reporte de Conflictos Sociales N° 180 – febrero 2019

Extracción: Oficina de Gestión de la Información y Estadística.

8. PRESUPUESTO

8.1 Asignación presupuestal

8.1.1 Presupuesto inicial del gobierno nacional, regional y local; Ley 30879, del Presupuesto del Sector Público para el año fiscal 2019

Departamento (Meta)	Gobierno Nacional (PIA)	Gobierno Regional (PIA)	Gobiernos Locales (PIA)
TOTAL PERÚ	118,227,641,778	29,915,914,285	19,930,851,181
LIMA	79,220,207,055	1,196,800,339	5,298,562,194

Fuente: Ministerio de Economía y Finanzas - SIAF

Extracción: Oficina de Gestión de la Información y Estadística

PIA: Presupuesto Institucional de Apertura

Fecha de Consulta: 29 de marzo de 2019

8.1.2 Avance presupuestal por niveles de gobierno

Nivel de Gobierno	PIA	PIM	Devengado	Avance %
GOBIERNO NACIONAL	79,220,207,055	74,046,461,917	68,035,621,823	91.9
GOBIERNO REGIONAL	1,196,800,339	1,799,674,844	1,493,290,431	83.0
GOBIERNO LOCAL	5,298,562,194	7,220,608,488	5,469,589,352	75.8
Total Departamento	85,715,569,588	83,066,745,249	74,998,501,606	83.19

Fuente: Ministerio de Economía y Finanzas - SIAF.

Extracción: Oficina de Gestión de la Información y Estadística.

PIA: Presupuesto Institucional de Apertura.

PIM: Presupuesto Institucional Modificado.

8.1.3 Programas presupuestales al 31 de diciembre de 2019

Categoría Presupuestal	PIA	PIM	Devengado	Avance %
0001: PROGRAMA ARTICULADO NUTRICIONAL	447,344,565	565,475,703	540,702,895	95.6
0002: SALUD MATERNO NEONATAL	441,436,591	604,061,923	584,623,228	96.8
0016: TBC-VIH/SIDA	267,117,110	303,745,400	285,582,318	94.0
0017: ENFERMEDADES METAXENICAS Y ZONOSIS	107,544,832	93,844,901	90,214,955	96.1
0018: ENFERMEDADES NO TRANSMISIBLES	243,511,288	304,682,021	295,807,193	97.1
0024: PREVENCIÓN Y CONTROL DEL CÁNCER	409,129,537	596,166,386	534,645,560	89.7
0030: REDUCCIÓN DE DELITOS Y FALTAS QUE AFECTAN LA SEGURIDAD CIUDADANA	2,080,903,588	2,147,602,870	2,002,818,227	93.3
0031: REDUCCIÓN DEL TRAFICO ILÍCITO DE DROGAS	260,907,060	264,905,520	262,710,002	99.2
0032: LUCHA CONTRA EL TERRORISMO	30,310,334	31,967,589	31,377,873	98.2
0036: GESTIÓN INTEGRAL DE RESIDUOS SÓLIDOS	663,704,359	991,331,206	786,548,687	79.3
0039: MEJORA DE LA SANIDAD ANIMAL	11,437,522	13,706,571	9,307,694	67.9
0040: MEJORA Y MANTENIMIENTO DE LA SANIDAD VEGETAL	31,474,598	24,580,073	20,759,134	84.5
0041: MEJORA DE LA INOCUIDAD AGROALIMENTARIA	14,444,702	22,069,593	12,782,799	57.9
0042: APROVECHAMIENTO DE LOS RECURSOS HÍDRICOS PARA USO AGRARIO	101,146,166	146,892,493	89,782,024	61.1
0046: ACCESO Y USO DE LA ELECTRIFICACIÓN RURAL	62,716,440	30,964,534	23,515,119	75.9
0047: ACCESO Y USO ADECUADO DE LOS SERVICIOS PÚBLICOS DE TELECOMUNICACIONES E INFORMACIÓN ASOCIADOS	258,021,506	168,032,031	95,741,979	57.0
0048: PREVENCIÓN Y ATENCIÓN DE INCENDIOS, EMERGENCIAS MÉDICAS, RESCATES Y OTROS	64,885,703	104,556,355	52,610,344	50.3
0049: PROGRAMA NACIONAL DE APOYO DIRECTO A LOS MÁS POBRES	44,213,168	33,580,420	30,522,503	90.9
0051: PREVENCIÓN Y TRATAMIENTO DEL CONSUMO DE DROGAS	17,388,405	15,080,491	12,173,107	80.7
0057: CONSERVACIÓN DE LA DIVERSIDAD BIOLÓGICA Y APROVECHAMIENTO SOSTENIBLE DE LOS RECURSOS NATURALES EN ÁREA NATURAL PROTEGIDA	12,679,338	30,411,621	25,566,883	84.1
0058: ACCESO DE LA POBLACIÓN A LA PROPIEDAD PREDIAL FORMALIZADA	22,184,996	19,247,670	14,537,118	75.5
0062: OPTIMIZACIÓN DE LA POLÍTICA DE PROTECCIÓN Y ATENCIÓN A LAS COMUNIDADES PERUANAS EN EL EXTERIOR	636,740	302,683	-236,641	-78.2
0065: APROVECHAMIENTO DE LAS OPORTUNIDADES COMERCIALES BRINDADAS POR LOS PRINCIPALES SOCIOS COMERCIALES DEL PERÚ	119,264,857	103,693,029	96,514,551	93.1
0066: FORMACIÓN UNIVERSITARIA DE PREGRADO	864,050,225	963,366,609	859,180,021	89.2
0067: CELERIDAD EN LOS PROCESOS JUDICIALES DE FAMILIA	34,648,564	40,782,416	39,282,328	96.3
0068: REDUCCIÓN DE VULNERABILIDAD Y ATENCIÓN DE EMERGENCIAS POR DESASTRES	668,156,302	1,257,229,056	929,553,239	73.9
0072: PROGRAMA DE DESARROLLO ALTERNATIVO INTEGRAL Y SOSTENIBLE - PIRDAIS	67,135,553	21,450,697	5,330,185	24.8
0073: PROGRAMA PARA LA GENERACIÓN DEL EMPLEO SOCIAL INCLUSIVO - TRABAJA PERÚ	84,349,797	26,990,487	24,992,465	92.6
0074: GESTIÓN INTEGRADA Y EFECTIVA DEL CONTROL DE OFERTA DE DROGAS EN EL PERÚ	119,496,876	120,169,307	119,000,836	99.0
0079: ACCESO DE LA POBLACIÓN A LA IDENTIDAD	172,549,642	182,852,867	151,281,731	82.7

Categoría Presupuestal	PIA	PIM	Devengado	Avance %
0080: LUCHA CONTRA LA VIOLENCIA FAMILIAR	433,612,264	184,687,492	175,838,182	95.2
0082: PROGRAMA NACIONAL DE SANEAMIENTO URBANO	1,071,904,176	632,264,585	478,363,215	75.7
0083: PROGRAMA NACIONAL DE SANEAMIENTO RURAL	249,291,098	185,518,658	118,029,417	63.6
0086: MEJORA DE LOS SERVICIOS DEL SISTEMA DE JUSTICIA PENAL	890,024,280	1,048,573,655	1,025,960,073	97.8
0087: INCREMENTO DE LA COMPETIVIDAD DEL SECTOR ARTESANIA	13,632,840	13,644,090	11,135,504	81.6
0089: REDUCCION DE LA DEGRADACION DE LOS SUELOS AGRARIOS	1,874,220	2,347,512	2,156,187	91.9
0090: LOGROS DE APRENDIZAJE DE ESTUDIANTES DE LA EDUCACION BASICA REGULAR	4,744,744,857	3,422,576,186	3,266,105,066	95.4
0091: INCREMENTO EN EL ACCESO DE LA POBLACION DE 3 A 16 AÑOS A LOS SERVICIOS EDUCATIVOS PUBLICOS DE LA EDUCACION BASICA REGULAR	82,411,735	66,039,197	53,979,247	81.7
0093: DESARROLLO PRODUCTIVO DE LAS EMPRESAS	42,039,157	40,118,415	36,770,682	91.7
0094: ORDENAMIENTO Y DESARROLLO DE LA ACUICULTURA	8,562,128	10,421,340	9,466,487	90.8
0095: FORTALECIMIENTO DE LA PESCA ARTESANAL	32,865,181	28,972,617	21,478,567	74.1
0096: GESTION DE LA CALIDAD DEL AIRE	2,600,224	3,070,710	2,684,563	87.4
0097: PROGRAMA NACIONAL DE ASISTENCIA SOLIDARIA PENSION 65	63,937,080	63,794,857	62,536,678	98.0
0098: CUNA MAS	71,846,639	68,918,509	66,275,981	96.2
0099: CELERIDAD DE LOS PROCESOS JUDICIALES LABORALES	35,308,581	44,620,494	43,237,044	96.9
0101: INCREMENTO DE LA PRACTICA DE ACTIVIDADES FISICAS, DEPORTIVAS Y RECREATIVAS EN LA POBLACION PERUANA	182,479,827	220,937,147	181,190,934	82.0
0103: FORTALECIMIENTO DE LAS CONDICIONES LABORALES	91,725,395	110,014,208	99,625,505	90.6
0104: REDUCCION DE LA MORTALIDAD POR EMERGENCIAS Y URGENCIAS MEDICAS	268,568,776	344,308,986	333,438,705	96.8
0106: INCLUSION DE NIÑOS, NIÑAS Y JOVENES CON DISCAPACIDAD EN LA EDUCACION BASICA Y TECNICO PRODUCTIVA	88,908,431	80,141,446	75,981,492	94.8
0107: MEJORA DE LA FORMACION EN CARRERAS DOCENTES EN INSTITUTOS DE EDUCACION SUPERIOR NO UNIVERSITARIA	20,905,350	21,625,928	20,473,126	94.7
0109: NUESTRAS CIUDADES	24,965,927	36,365,131	25,650,971	70.5
0110: FISCALIZACION ADUANERA	17,408,519	52,088,464	48,574,955	93.3
0111: APOYO AL HABITAT RURAL	5,447,166	69,047,962	55,093,087	79.8
0113: SERVICIOS REGISTRALES ACCESIBLES Y OPORTUNOS CON COBERTURA UNIVERSAL	336,380,932	416,934,992	370,303,995	88.8
0114: PROTECCION AL CONSUMIDOR	33,591,255	33,670,512	31,626,400	93.9
0115: PROGRAMA NACIONAL DE ALIMENTACION ESCOLAR	310,600,486	298,879,004	288,263,240	96.4
0116: MEJORAMIENTO DE LA EMPLEABILIDAD E INSERCIÓN LABORAL-PROEMPLO	64,969,027	42,440,119	33,099,360	78.0
0117: ATENCION OPORTUNA DE NIÑAS, NIÑOS Y ADOLESCENTES EN PRESUNTO ESTADO DE ABANDONO	91,702,786	92,116,542	88,915,861	96.5
0118: ACCESO DE HOGARES RURALES CON ECONOMIAS DE SUBSISTENCIA A MERCADOS LOCALES - HAKU WIÑAY	17,584,778	20,117,767	19,685,383	97.9
0119: CELERIDAD EN LOS PROCESOS JUDICIALES CIVIL-COMERCIAL	11,779,715	17,611,073	17,340,218	98.5



Categoría Presupuestal	PIA	PIM	Devengado	Avance %
0120: REMEDIACION DE PASIVOS AMBIENTALES MINEROS	2,789,132	82,797,132	81,061,799	97.9
0121: MEJORA DE LA ARTICULACION DE PEQUEÑOS PRODUCTORES AL MERCADO	114,260,811	130,443,586	105,883,197	81.2
0122: ACCESO Y PERMANENCIA DE POBLACION CON ALTO RENDIMIENTO ACADEMICO A UNA EDUCACION SUPERIOR DE CALIDAD	499,244,531	439,429,611	436,373,810	99.3
0123: MEJORA DE LAS COMPETENCIAS DE LA POBLACION PENITENCIARIA PARA SU REINSENCION SOCIAL POSITIVA	438,279,313	470,355,710	451,691,417	96.0
0124: MEJORA DE LA PROVISIÓN DE LOS SERVICIOS DE TELECOMUNICACIONES	54,860,590	59,783,559	54,566,887	91.3
0125: MEJORA DE LA EFICIENCIA DE LOS PROCESOS ELECTORALES E INCREMENTO DE LA PARTICIPACION POLITICA DE LA CIUDADANIA	61,802,854	194,384,488	143,538,416	73.8
0126: FORMALIZACION MINERA DE LA PEQUEÑA MINERIA Y MINERIA ARTESANAL	13,871,478	18,879,242	13,684,598	72.5
0127: MEJORA DE LA COMPETITIVIDAD DE LOS DESTINOS TURISTICOS	64,652,741	88,496,498	80,536,385	91.0
0128: REDUCCION DE LA MINERIA ILEGAL	46,220,085	52,672,171	50,591,409	96.1
0129: PREVENCIÓN Y MANEJO DE CONDICIONES SECUNDARIAS DE SALUD EN PERSONAS CON DISCAPACIDAD	45,399,064	57,151,692	56,005,120	98.0
0130: COMPETITIVIDAD Y APROVECHAMIENTO SOSTENIBLE DE LOS RECURSOS FORESTALES Y DE LA FAUNA SILVESTRE	30,287,084	29,802,712	28,725,238	96.4
0131: CONTROL Y PREVENCIÓN EN SALUD MENTAL	115,995,244	115,414,794	107,444,105	93.1
0132: PUESTA EN VALOR Y USO SOCIAL DEL PATRIMONIO CULTURAL	39,453,158	63,297,709	45,855,240	72.4
0133: FORTALECIMIENTO DE LA POLITICA EXTERIOR Y DE LA ACCION DIPLOMATICA	24,032,460	17,730,266	17,134,177	96.6
0134: PROMOCION DE LA INVERSION PRIVADA	121,404,912	111,672,513	47,306,836	42.4
0135: MEJORA DE LAS CAPACIDADES MILITARES PARA LA DEFENSA Y EL DESARROLLO NACIONAL	2,279,878,879	2,426,867,287	2,366,065,183	97.5
0137: DESARROLLO DE LA CIENCIA, TECNOLOGIA E INNOVACION TECNOLOGICA	72,198,553	92,936,055	81,980,853	88.2
0138: REDUCCION DEL COSTO, TIEMPO E INSEGURIDAD EN EL SISTEMA DE TRANSPORTE	1,893,429,333	1,884,744,584	1,417,758,061	75.2
0139: DISMINUCION DE LA INCIDENCIA DE LOS CONFLICTOS, PROTESTAS Y MOVILIZACIONES SOCIALES VIOLENTAS QUE ALTERAN EL ORDEN PUBLICO	197,498,917	250,448,830	243,617,663	97.3
0140: DESARROLLO Y PROMOCION DE LAS ARTES E INDUSTRIAS CULTURALES	48,074,582	55,660,728	54,285,636	97.5
0141: PROTECCION DE LA PROPIEDAD INTELECTUAL	21,035,281	21,046,626	20,218,268	96.1
0142: ACCESO DE PERSONAS ADULTAS MAYORES A SERVICIOS ESPECIALIZADOS	14,408,010	20,543,064	17,356,042	84.5
0143: CELERIDAD, PREDICTIBILIDAD Y ACCESO DE LOS PROCESOS JUDICIALES TRIBUTARIOS, ADUANEROS Y DE TEMAS DE MERCADO	1,756,558	11,805,158	11,790,862	99.9
0144: CONSERVACION Y USO SOSTENIBLE DE ECOSISTEMAS PARA LA PROVISION DE SERVICIOS ECOSISTEMICOS	200,323,795	198,289,675	175,754,390	88.6
0145: MEJORA DE LA CALIDAD DEL SERVICIO ELECTRICO	9,701,618	9,701,618	1,227,849	12.7
0146: ACCESO DE LAS FAMILIAS A VIVIENDA Y ENTORNO URBANO ADECUADO	985,858,990	1,574,027,567	1,544,113,030	98.1
0147: FORTALECIMIENTO DE LA EDUCACION SUPERIOR TECNOLOGICA	106,645,855	110,079,561	101,127,531	91.9
0148: REDUCCION DEL TIEMPO, INSEGURIDAD Y COSTO AMBIENTAL EN EL TRANSPORTE URBANO	1,286,200,780	1,733,717,680	1,223,885,367	70.6
0149: MEJORA DEL DESEMPEÑO EN LAS CONTRATACIONES PUBLICAS	71,836,873	63,871,806	56,101,204	87.8
9001: ACCIONES CENTRALES	10,868,971,020	10,389,066,446	9,293,471,689	89.5
9002: ASIGNACIONES PRESUPUESTARIAS QUE NO RESULTAN EN PRODUCTOS	48,950,733,893	45,390,016,761	41,578,840,865	91.6

Fuente: Ministerio de Economía y Finanzas - SIAF.

Extracción: Oficina de Gestión de la Información y Estadística



9. AUTORIDADES DEL DEPARTAMENTO

9.1 Nombre del Gobernador, Vice Gobernador, Alcalde Provincia y Alcalde Distrital

REGIÓN	PROVINCIA	DISTRITO	NOMBRES Y APELLIDOS	CARGO
LIMA	BARRANCA	-	RICARDO RONALD ZENDER SANCHEZ	ALCALDE PROVINCIAL
LIMA	BARRANCA	PARAMONGA	EDUARDO GARCIA PAGADOR	ALCALDE DISTRITAL
LIMA	BARRANCA	PATIVILCA	JOSE ERNESTO GODO SARMIENTO	ALCALDE DISTRITAL
LIMA	BARRANCA	SUPE	LUIS ALBERTO SOSA HIDALGO	ALCALDE DISTRITAL
LIMA	BARRANCA	SUPE PUERTO	OSCAR EFRAIN MORAN GARCIA	ALCALDE DISTRITAL
LIMA	CAJATAMBO	-	JOSE DEL CARMEN FLORES FUENTES RIVERA	ALCALDE PROVINCIAL
LIMA	CAJATAMBO	COPA	HENOCH FLORES CALLUPE	ALCALDE DISTRITAL
LIMA	CAJATAMBO	GORGOR	HUGO DIAZ ORTEGA	ALCALDE DISTRITAL
LIMA	CAJATAMBO	HUANCAPON	MIGUEL DANTE VENTOCILLA ASCARRUZ	ALCALDE DISTRITAL
LIMA	CAJATAMBO	MANAS	EDSON SAUL LOLI ARREDONDO	ALCALDE DISTRITAL
LIMA	CANTA	-	ARTURO OSCAR PAREDES SALCEDO	ALCALDE PROVINCIAL
LIMA	CANTA	ARAHUAY	DAVIS IVAN CARRILLO VELAZCO	ALCALDE DISTRITAL
LIMA	CANTA	HUAMANTANGA	JAVIER CATAÑO FLORES	ALCALDE DISTRITAL
LIMA	CANTA	HUAROS	PEDRO PABLO BANDAN CAMARGO	ALCALDE DISTRITAL
LIMA	CANTA	SAN BUENAVENTURA	DAVID YSMAEL VENTO RAMOS	ALCALDE DISTRITAL
LIMA	CANTA	SANTA ROSA DE QUIVES	ALFREDO SOLIS HUAMAN	ALCALDE DISTRITAL
LIMA	CAÑETE	-	SEGUNDO CONSTANTINO DIAZ DE LA CRUZ	ALCALDE PROVINCIAL
LIMA	CAÑETE	ASIA	JOSE TOMAS ALCANTARA MALASQUEZ	ALCALDE DISTRITAL
LIMA	CAÑETE	CALANGO	LUCIA JESUS RODRIGUEZ HUAMBACHANO	ALCALDE DISTRITAL
LIMA	CAÑETE	CERRO AZUL	TERENCIA TIOFA CORDOVA DE SALAZAR	ALCALDE DISTRITAL
LIMA	CAÑETE	CHILCA	ALFREDO ROSAS CHAUCA NAVARRO	ALCALDE DISTRITAL
LIMA	CAÑETE	COAYLLO	ALEXANDER CHUQUIZUTA HUAPAYA	ALCALDE DISTRITAL
LIMA	CAÑETE	IMPERIAL	ELIAS ALCALA ROSAS	ALCALDE DISTRITAL
LIMA	CAÑETE	LUNAHUANA	NOE BENITO SALAZAR VILLARROEL	ALCALDE DISTRITAL
LIMA	CAÑETE	MALA	SONIA MARLENE RAMOS RUIZ	ALCALDE DISTRITAL
LIMA	CAÑETE	NUEVO IMPERIAL	ALEXANDER SALAS RIVERA	ALCALDE DISTRITAL
LIMA	CAÑETE	PACARAN	JULIO CESAR CHANCA CHUPALLO	ALCALDE DISTRITAL
LIMA	CAÑETE	QUILMANA	PEDRO ANTONIO REVILLA SEMINARIO	ALCALDE DISTRITAL
LIMA	CAÑETE	SAN ANTONIO	ESTEBAN JESUS AGAPITO RAMOS	ALCALDE DISTRITAL
LIMA	CAÑETE	SAN LUIS	DELIA VICTORIA SOLORZANO CARRION	ALCALDE DISTRITAL
LIMA	CAÑETE	SANTA CRUZ DE FLORES	PEDRO DAGOBERTO RIEGA GUERRA	ALCALDE DISTRITAL
LIMA	CAÑETE	ZUÑIGA	MIGUEL ANGEL GUTIERREZ LUYO	ALCALDE DISTRITAL
LIMA	HUARAL	-	JAIMÉ CIRILO URIBE OCHOA	ALCALDE PROVINCIAL
LIMA	HUARAL	ATAVILLOS ALTO	MARTHA ISABEL BALDEON REMUZGO	ALCALDE DISTRITAL
LIMA	HUARAL	ATAVILLOS BAJO	PABLO HUMBERTO MENDOZA SOTO	ALCALDE DISTRITAL
LIMA	HUARAL	AUCALLAMA	HUGO ANIANO ALVAREZ CARBALLIDO	ALCALDE DISTRITAL
LIMA	HUARAL	CHANCAY	DOMITILA AURORA DULANTO DE BALTA	ALCALDE DISTRITAL
LIMA	HUARAL	IHUARI	FELIX HERNAN CHOQUE JACOBO	ALCALDE DISTRITAL
LIMA	HUARAL	LAMPIAN	CALIN ALBERTO LOPEZ BAZAN	ALCALDE DISTRITAL
LIMA	HUARAL	PACARAOS	DOROTEO JACINTO LARIOS FABIAN	ALCALDE DISTRITAL
LIMA	HUARAL	SAN MIGUEL DE ACOS	MAXIMO ADRIAN ESPINOZA ARROYO	ALCALDE DISTRITAL
LIMA	HUARAL	SANTA CRUZ DE ANDAMARCA	ENRIQUE JOEL LICETA PAEZ	ALCALDE DISTRITAL
LIMA	HUARAL	SUMBILCA	VICTOR RAUL ESPINOZA RONDON	ALCALDE DISTRITAL
LIMA	HUARAL	VEINTISIETE DE NOVIEMBRE	EDITH GIOVANNA FELIX MARCOS	ALCALDE DISTRITAL
LIMA	HUAROCHIRI	-	EVELING GEOVANNA FELICIANO ORDOÑEZ	ALCALDE PROVINCIAL
LIMA	HUAROCHIRI	ANTIOQUIA	LUIS HILIBRANDO RAMOS GUTIERREZ	ALCALDE DISTRITAL
LIMA	HUAROCHIRI	CALLAHUANCA	MARTIN ROMAN LAZARO CUELLAR	ALCALDE DISTRITAL
LIMA	HUAROCHIRI	CARAMPOMA	LUCIO PEDRO JULCA MATEO	ALCALDE DISTRITAL
LIMA	HUAROCHIRI	CHICLA	JULIO CESAR FELIX CARLOS	ALCALDE DISTRITAL
LIMA	HUAROCHIRI	CUENCA	LINDER YANAVILCA CUELLAR	ALCALDE DISTRITAL
LIMA	HUAROCHIRI	HUACHUPAMPA	EDSON HEBER LOPEZ VALDEZ	ALCALDE DISTRITAL
LIMA	HUAROCHIRI	HUANZA	DONATILA CECILIA ESPINOZA ROJAS	ALCALDE DISTRITAL
LIMA	HUAROCHIRI	HUAROCHIRI	FELIX SERAFIN CUELLAR CAJAHUARINGA	ALCALDE DISTRITAL
LIMA	HUAROCHIRI	LAHUAYTAMBO	CESAR EVANGELISTA LLAULLIPOMA	ALCALDE DISTRITAL
LIMA	HUAROCHIRI	LANGA	CARLOS ALBERTO ZARATE SOLANO	ALCALDE DISTRITAL
LIMA	HUAROCHIRI	MARIATANA	JULIO ANTONIO SANTOS FLORES	ALCALDE DISTRITAL
LIMA	HUAROCHIRI	RICARDO PALMA	MARIO MAXIMO ROMISONCCO HUAUYA	ALCALDE DISTRITAL
LIMA	HUAROCHIRI	SAN ANDRES DE TUPICOCHA	VICENTE ARMANDO ROJAS CAPISTRANO	ALCALDE DISTRITAL
LIMA	HUAROCHIRI	SAN ANTONIO	MARISOL ORDOÑEZ GUTIERREZ	ALCALDE DISTRITAL
LIMA	HUAROCHIRI	SAN BARTOLOME	RODRIGO ENRIQUE CHAVEZ VIVAS	ALCALDE DISTRITAL
LIMA	HUAROCHIRI	SAN DAMIAN	EDER PINAUD OCHOA	ALCALDE DISTRITAL
LIMA	HUAROCHIRI	SAN JUAN DE IRIS	MANUEL JESUS HUANCA LOZANO	ALCALDE DISTRITAL
LIMA	HUAROCHIRI	SAN JUAN DE TANTARANCHE	ALEJANDRO GERARDO NOLASCO VILLA	ALCALDE DISTRITAL
LIMA	HUAROCHIRI	SAN LORENZO DE QUINTI	JESUS JUAN LOZANO SOTIL	ALCALDE DISTRITAL
LIMA	HUAROCHIRI	SAN MATEO	LUIS EDUARDO RINCON FRANCO	ALCALDE DISTRITAL
LIMA	HUAROCHIRI	SAN MATEO DE OTAO	YSNEYDER ABDIEL ESPIRITU PEREZ	ALCALDE DISTRITAL
LIMA	HUAROCHIRI	SAN PEDRO DE CASTA	WILIAN GARI ROJAS SALINAS	ALCALDE DISTRITAL
LIMA	HUAROCHIRI	SAN PEDRO DE HUANCAYRE	NICOLAS JOAQUIN MORENO	ALCALDE DISTRITAL
LIMA	HUAROCHIRI	SAN PEDRO DE LARAOS	JOSE LUIS MICHUE PEREZ	ALCALDE DISTRITAL
LIMA	HUAROCHIRI	SANTA CRUZ DE COCACHACRA	NEPTALI CARRASCO TORRES	ALCALDE DISTRITAL
LIMA	HUAROCHIRI	SANTA EULALIA	PEDRO WILLIAM GOMEZ GUTARRA	ALCALDE DISTRITAL
LIMA	HUAROCHIRI	SANTIAGO DE ANCHUCAYA	WILMER SANTIAGO SAAVEDRA ROBLES	ALCALDE DISTRITAL
LIMA	HUAROCHIRI	SANTIAGO DE TUNA	BACILIA MARCELINA PEREZ MARCOS	ALCALDE DISTRITAL
LIMA	HUAROCHIRI	SANTO DOMINGO DE LOS OLLOS	AMALQUIO JUSTINO JAVIER REYES	ALCALDE DISTRITAL
LIMA	HUAROCHIRI	SURCO	FREDDY FLORES SEDANO	ALCALDE DISTRITAL
LIMA	HUAURA	-	CRISPULO EDDIE JARA SALAZAR	ALCALDE PROVINCIAL
LIMA	HUAURA	AMBAR	EDILBERTO MODESTO OSORIO ARCE	ALCALDE DISTRITAL
LIMA	HUAURA	CALETA DE CARQUIN	NILTON ADEMIR CARREÑO PANANA	ALCALDE DISTRITAL
LIMA	HUAURA	CHECRAS	TEODORO MODESTO ROSAS ESTELA	ALCALDE DISTRITAL
LIMA	HUAURA	HUALMAY	SANDRA FIORELLA CHURRANGO VALDIVIA	ALCALDE DISTRITAL
LIMA	HUAURA	HUAURA	JACINTO EULOGIO ROMERO TRUJILLO	ALCALDE DISTRITAL
LIMA	HUAURA	LEONCIO PRADO	MAXIMO SAULO CARMIN BARRETO	ALCALDE DISTRITAL
LIMA	HUAURA	PACCHO	JOSUE SERAFIN CLAROS FLORES	ALCALDE DISTRITAL
LIMA	HUAURA	SANTA LEONOR	PERCY ALEX GONZALES VALVERDE	ALCALDE DISTRITAL
LIMA	HUAURA	SANTA MARIA	JUAN CARLOS GARCIA ROMERO	ALCALDE DISTRITAL
LIMA	HUAURA	SAYAN	FELIX CIRIACO CARRILLO DIESTRA	ALCALDE DISTRITAL
LIMA	HUAURA	VEGUETA	EUTEMIO RIOS ALARCON	ALCALDE DISTRITAL
LIMA	LIMA	-	JORGE VICENTE MARTIN MUÑOZ WELLS	ALCALDE PROVINCIAL
LIMA	LIMA	ANCON	PEDRO JOHN BARRERA BERNUI	ALCALDE DISTRITAL
LIMA	LIMA	ATE	EDDE CUELLAR ALEGRIA	ALCALDE DISTRITAL
LIMA	LIMA	BARRANCO	JOSE JUAN RODRIGUEZ CARDENAS	ALCALDE DISTRITAL



REGIÓN	PROVINCIA	DISTRITO	NOMBRES Y APELLIDOS	CARGO
LIMA	LIMA	BREÑA	JOSE DALTON LI BRAVO	ALCALDE DISTRITAL
LIMA	LIMA	CARABAYLLO	MARCOS LORENZO ESPINOZA ORTIZ	ALCALDE DISTRITAL
LIMA	LIMA	CHACLACAYO	MANUEL JAVIER CAMPOS SOLOGUREN	ALCALDE DISTRITAL
LIMA	LIMA	CHORRILLOS	AUGUSTO SERGIO MIYASHIRO USHIKUBO	ALCALDE DISTRITAL
LIMA	LIMA	CIENEGUILLA	EDWIN SUBILETI ARECHE	ALCALDE DISTRITAL
LIMA	LIMA	COMAS	RAUL DIAZ PEREZ	ALCALDE DISTRITAL
LIMA	LIMA	EL AGUSTINO	VICTOR MODESTO SALCEDO RIOS	ALCALDE DISTRITAL
LIMA	LIMA	INDEPENDENCIA	YURI JOSE PANDO FERNANDEZ	ALCALDE DISTRITAL
LIMA	LIMA	JESUS MARIA	JORGE LUIS QUINTANA GARCIA GODOS	ALCALDE DISTRITAL
LIMA	LIMA	LA MOLINA	ALVARO GONZALO PAZ DE LA BARRA FREIGE	ALCALDE DISTRITAL
LIMA	LIMA	LA VICTORIA	GEORGE PATRICK FORSYTH SOMMER	ALCALDE DISTRITAL
LIMA	LIMA	LINCE	VICENTE AMABLE ESCALANTE	ALCALDE DISTRITAL
LIMA	LIMA	LOS OLIVOS	FELIPE BALDOMERO CASTILLO ALFARO	ALCALDE DISTRITAL
LIMA	LIMA	LURIGANCHO	VICTOR ARTURO CASTILLO SANCHEZ	ALCALDE DISTRITAL
LIMA	LIMA	LURIN	JUAN JORGE MARTICORENA CUBA	ALCALDE DISTRITAL
LIMA	LIMA	MAGDALENA DEL MAR	CARLOMAGNO CHACON GOMEZ	ALCALDE DISTRITAL
LIMA	LIMA	MIRAFLORES	LUIS ALFONSO MOLINA ARLES	ALCALDE DISTRITAL
LIMA	LIMA	PACHACAMAC	GUILLERMO ELVIS POMEZ CANO	ALCALDE DISTRITAL
LIMA	LIMA	PUCUSANA	LUIS PASCUAL CHAUCA NAVARRO	ALCALDE DISTRITAL
LIMA	LIMA	PUEBLO LIBRE	STEPHEN YURI HAAS DEL CARPIO	ALCALDE DISTRITAL
LIMA	LIMA	PUENTE PIEDRA	RENNAN SANTIAGO ESPINOZA VENEGAS	ALCALDE DISTRITAL
LIMA	LIMA	PUNTA HERMOSA	JORGE HUMBERTO OLAECHEA REYES	ALCALDE DISTRITAL
LIMA	LIMA	PUNTA NEGRA	JOSE RUBEN DELGADO HEREDIA	ALCALDE DISTRITAL
LIMA	LIMA	RIMAC	PEDRO GUILLERMO ROSARIO TUEROS	ALCALDE DISTRITAL
LIMA	LIMA	SAN BARTOLO	RUFINO ENCISO RIOS	ALCALDE DISTRITAL
LIMA	LIMA	SAN BORJA	CARLOS ALBERTO TEJADA NORIEGA	ALCALDE DISTRITAL
LIMA	LIMA	SAN ISIDRO	AUGUSTO FEDERICO CACERES VIÑAS	ALCALDE DISTRITAL
LIMA	LIMA	SAN JUAN DE LURIGANCHO	ALEX GONZALES CASTILLO	ALCALDE DISTRITAL
LIMA	LIMA	SAN JUAN DE MIRAFLORES	MARIA CRISTINA NINA GARNICA	ALCALDE DISTRITAL
LIMA	LIMA	SAN LUIS	DAVID RICARDO VLADIMIR ROJAS MAZA	ALCALDE DISTRITAL
LIMA	LIMA	SAN MARTIN DE PORRES	JULIO ABRAHAM CHAVEZ CHIONG	ALCALDE DISTRITAL
LIMA	LIMA	SAN MIGUEL	JUAN JOSE GUEVARA BONILLA	ALCALDE DISTRITAL
LIMA	LIMA	SANTA ANITA	JOSE LUIS NOLE PALOMINO	ALCALDE DISTRITAL
LIMA	LIMA	SANTA MARIA DEL MAR	JIRIES MARTIN JAMIS SUMAR	ALCALDE DISTRITAL
LIMA	LIMA	SANTA ROSA	ALAN FERNANDO CARRASCO BOBADILLA	ALCALDE DISTRITAL
LIMA	LIMA	SANTIAGO DE SURCO	JEAN PIERRE COMBE PORTOCARRERO	ALCALDE DISTRITAL
LIMA	LIMA	SURQUILLO	GIANCARLO GUIDO CASASSA SANCHEZ	ALCALDE DISTRITAL
LIMA	LIMA	VILLA EL SALVADOR	CLODOALDO KEVIN YNIGO PERALTA	ALCALDE DISTRITAL
LIMA	LIMA	VILLA MARIA DEL TRIUNFO	ELOY CHAVEZ HERNANDEZ	ALCALDE DISTRITAL
LIMA	OYON	-	REYNALDO PRIMITIVO ALCOSER MEDINA	ALCALDE PROVINCIAL
LIMA	OYON	ANDAJES	OTTMAR RUFINO CONEJO CHAVARRIA	ALCALDE DISTRITAL
LIMA	OYON	CAUJUL	ABEL GABAHIN SALAZAR RIOS	ALCALDE DISTRITAL
LIMA	OYON	COCHAMARCA	FERNANDO CARRERA GERVACIO	ALCALDE DISTRITAL
LIMA	OYON	NAVAN	ANTENOGENES ROSALES EMETERIO	ALCALDE DISTRITAL
LIMA	OYON	PACHANGARA	TORIBIO FERNANDEZ VILLANUEVA	ALCALDE DISTRITAL
LIMA	YAUUYOS	-	ELVA FILOMENA DIONISIO INGA	ALCALDE PROVINCIAL
LIMA	YAUUYOS	ALIS	MIGUEL ANGEL ESPEJO RODRIGUEZ	ALCALDE DISTRITAL
LIMA	YAUUYOS	ALLAUCA	FREDDY MOISES SORIANO LEANDRO	ALCALDE DISTRITAL
LIMA	YAUUYOS	AYAVIRI	ELIZABETH HELMA LORENZO FELIX	ALCALDE DISTRITAL
LIMA	YAUUYOS	AZANGARO	PORFIRIO TEODOMIRO QUISPE CHAVEZ	ALCALDE DISTRITAL
LIMA	YAUUYOS	CACRA	JOSE MELVIN POMA PAUCAR	ALCALDE DISTRITAL
LIMA	YAUUYOS	CARANIA	JUAN CARLOS TOMAS MENDOZA	ALCALDE DISTRITAL
LIMA	YAUUYOS	CATAHUASI	FREDY MARIO ESPINOZA ASCENCIO	ALCALDE DISTRITAL
LIMA	YAUUYOS	CHOCOS	ELADIO WILLY DE LA CRUZ GUTIERREZ	ALCALDE DISTRITAL
LIMA	YAUUYOS	COCHAS	ELBERT BENITO MALCA MENDOZA	ALCALDE DISTRITAL
LIMA	YAUUYOS	COLONIA	CRISTIAN GERMAN RODRIGUEZ ROJAS	ALCALDE DISTRITAL
LIMA	YAUUYOS	HONGOS	CONSUELO BARAHONA HUAMAN	ALCALDE DISTRITAL
LIMA	YAUUYOS	HUAMPARA	CARLOS MIGUEL ANGEL TOMAS PONCE	ALCALDE DISTRITAL
LIMA	YAUUYOS	HUANCAAYA	HERACLIO LIDIO SANDOVAL CASAS	ALCALDE DISTRITAL
LIMA	YAUUYOS	HUANGASCAR	PERCY CLEVER MENESES HUAMAN	ALCALDE DISTRITAL
LIMA	YAUUYOS	HUANTAN	HUGO FREDY RODRIGUEZ VILCA	ALCALDE DISTRITAL
LIMA	YAUUYOS	HUANEC	BRUNO JESUS REYES CAYETANO	ALCALDE DISTRITAL
LIMA	YAUUYOS	LARAOS	ALBIN LAUREANO BRAÑEZ HUALLULLO	ALCALDE DISTRITAL
LIMA	YAUUYOS	LINCHA	FRANCISCO ROLANDO MANCILLA CANTO	ALCALDE DISTRITAL
LIMA	YAUUYOS	MADEAN	ARTURO ANIBAL DIAZ REYNOSO	ALCALDE DISTRITAL
LIMA	YAUUYOS	MIRAFLORES	LENNIN OSCAR SANTIAGO DAVILA	ALCALDE DISTRITAL
LIMA	YAUUYOS	OMAS	WALTER DUBER PONCE FERNANDEZ	ALCALDE DISTRITAL
LIMA	YAUUYOS	PUTINZA	LUIS ENRIQUE SAMANIEGO QUICHCA	ALCALDE DISTRITAL
LIMA	YAUUYOS	QUINCHES	ELOY STANLEY SUAREZ SANTOS	ALCALDE DISTRITAL
LIMA	YAUUYOS	QUINOCAY	JIMMY EDSON MANTA IGNACIO	ALCALDE DISTRITAL
LIMA	YAUUYOS	SAN JOAQUIN	ESTEBAN URVINO REYES ROMERO	ALCALDE DISTRITAL
LIMA	YAUUYOS	SAN PEDRO DE PILAS	ROGELIO EDITO QUISPE SORIANO	ALCALDE DISTRITAL
LIMA	YAUUYOS	TANTA	CELESTINA VICTORIA REYES YSLA	ALCALDE DISTRITAL
LIMA	YAUUYOS	TAURIPAMPA	YURI FISHER TADEO SORIANO	ALCALDE DISTRITAL
LIMA	YAUUYOS	TOMAS	ELMER AVELINO BONILLA CASTILLO	ALCALDE DISTRITAL
LIMA	YAUUYOS	TUPE	TITO NEDER ITURRIZAGA BLAZ	ALCALDE DISTRITAL
LIMA	YAUUYOS	VIÑAC	NINO WILFREDO QUISPE CARRION	ALCALDE DISTRITAL
LIMA	YAUUYOS	VITS	LUIS SEGUNDO AGAPITO BASURTO ALEJANDRO	ALCALDE DISTRITAL
LIMA	LIMA		RICARDO , CHAVARRIA ORIA	GOBERNADOR REGIONAL
LIMA	LIMA		FRANCISCO RUBÉN , RUIZ GONZALES	VICEGOBERNADOR REGIONAL

Fuente: Jurado Nacional de Elecciones - Resolucion Nº 3594-2018-JNE

Extracción: Oficina de Gestion de la Informacion y Estadística.