

# CARPETA GEOREFERENCIAL DEPARTAMENTO JUNÍN PERÚ



OFICIALÍA MAYOR  
Dirección General Parlamentaria  
Oficina de Gestión de la Información y Estadística

Lima, 31 de diciembre del 2019

## Índice

INTRODUCCIÓN.....	3
1. INFORMACIÓN GENERAL DE LA REGIÓN .....	4
1.1 CARACTERÍSTICAS GEOGRÁFICAS .....	4
1.2 CARACTERÍSTICAS ECONÓMICAS .....	5
2. INCLUSIÓN SOCIAL.....	7
2.1 POBREZA.....	7
2.1.1. Población en situación de pobreza, 2007 - 2018 (porcentaje) .....	7
2.1.2. Población en situación de pobreza extrema, 2013 - 2018 (porcentaje).....	7
3. EDUCACIÓN .....	7
3.1 Matriculados, Docentes, Instituciones Educativas y Programas del sistema educativo por etapa, modalidad, nivel educativo – 2018.....	7
4. SALUD .....	8
4.1 Infraestructura del sector salud por tipo de establecimiento 2014 - 2016 .....	8
4.2 Población asegurada en el Seguro Integral de Salud, según grupos de edad, 2010 – 2017 .....	8
5. MUJER Y DESARROLLO SOCIAL.....	9
5.1 Víctimas de feminicidio, 2009 – 2018 (Casos registrados) .....	9
5.2 Denuncias de violencia familiar, 2011 – 2018 (Casos registrados) .....	9
6. TRABAJO.....	10
6.1 Población económicamente activa 2007 – 2017 (Miles de personas).....	10
7. SEGURIDAD CIUDADANA.....	10
7.1 Denuncias de faltas 2011 – 2018 (casos registrados) .....	10
7.2 Población de 15 y más Años de Edad del Área Urbana Víctima de Algún Acto Delictivo 2012 – 2017 (Porcentaje) .....	11
7.3 Denuncias por robo de vehículos, 2008 - 2018 (casos registrados) .....	11
7.4 Droga ilícita decomisada, 2011 – 2018 (kilogramos) .....	12
7.5 Denuncias de Accidentes de Tránsito por Clase - 2018 (Casos registrados) .....	12
7.6 Conflictos sociales latentes.....	13
8. PRESUPUESTO.....	14
8.1. Asignación presupuestal.....	14
8.1.1 Presupuesto inicial del gobierno nacional, regional y local; Ley 30879, del Presupuesto del Sector Público para el año fiscal 2019.....	14
8.1.2 Avance presupuestal por niveles de gobierno .....	14
8.1.3 Programas presupuestales al 31 de diciembre de 2019 .....	15
9. AUTORIDADES DEL DEPARTAMENTO .....	17
9.1 Nombre del Gobernador, Vice Gobernador, Alcalde Provincial y Alcaldes Distritales .....	17

## INTRODUCCIÓN

La Dirección General Parlamentaria a través de la Oficina de Gestión de la Información y Estadística ha elaborado la Carpeta Estadística Geo referencial del departamento de Junín, que tiene como propósito facilitar a los señores congresistas en su función de representación, así como a la Alta Dirección y Servicio Parlamentario, datos e información importante, respecto a los principales indicadores sociales de la realidad del departamento de Junín.

La Carpeta Geo referencial, pretende describir y abarcar los puntos más relevantes que debe contener un estudio sobre la situación real y social del departamento, en concordancia con las políticas de estado actuales, en términos estadísticos, tomando como puntos ejes la Inclusión Social, la Seguridad Ciudadana y los Programas Estratégicos .

Para la elaboración de la presente carpeta, se ha recopilado y analizado información de instituciones públicas, tales como: Instituto Nacional de Estadística e Informática – INEI, Ministerio de Educación, Ministerio del Interior, Policía Nacional del Perú – PNP, Defensoría del Pueblo, Ministerio de Economía y Finanzas, Jurado Nacional de Elecciones, las mismas que se detallan en el contenido.

Con la presente Carpeta, la Dirección General Parlamentaria a través de la Oficina de Gestión de la Información y Estadística, espera contribuir con información importante para la toma de decisiones.

## 1. INFORMACIÓN GENERAL DE LA REGIÓN

### 1.1 CARACTERÍSTICAS GEOGRÁFICAS

#### a) Superficie y Ubicación Geográfica

El departamento de Junín se encuentra ubicado en la zona central de los Andes Peruanos, con un área total de 44 197 km<sup>2</sup>, lo que representa el 3,4 por ciento del territorio nacional. Abarca dos regiones naturales, la sierra, con 20 821 km<sup>2</sup>, donde se ubican el valle del Mantaro, meseta del Bombón y lago Junín (o Chinchaycocha); y la zona ceja de selva y selva, con 23 376 km<sup>2</sup>, donde se encuentran los valles de Chanchamayo, Ene, Perené y Tambo. La altitud, oscila entre los 400 y 5 000 m.s.n.m.; siendo el distrito de Río Tambo, en la provincia de Satipo, el de menor altitud (450 m.s.n.m.); y el distrito de Marcapomacocha, en la provincia de Yauli, el de mayor altitud (4 415 m.s.n.m.).

Presenta un relieve muy accidentado por estar atravesado por las cordilleras Central y Occidental, que dan origen a grandes e importantes unidades hidrográficas, como: Tambo, Perené, Ene y Mantaro. El valle del Mantaro se constituye como el más importante, al estar formado por el río Mantaro y concentrar un alto porcentaje de la población departamental. La zona de ceja de selva y selva presenta una orografía muy compleja y ondulante, donde se ubican importantes centros productores como son los valles de Chanchamayo, Perené y Satipo.

#### b) Población

Según las proyecciones poblacionales del INEI al 2019, Junín albergaba una población de 1'389,349 habitantes, lo que representa el 4.2% de la población nacional.

**CUADRO N° 1**  
**Junín: Superficie, Población y Densidad Poblacional 2019**

Departamento	Extensión Superficial (km <sup>2</sup> )	Población Estimada 2019 (habitantes)	Densidad poblacional (Hab./km <sup>2</sup> )
<b>Total</b>	<b>1,285,216</b>	<b>32,495,510</b>	<b>25.28</b>
Junín	44,328.80	1,389,349	31.34

Fuente: Instituto Nacional de Estadística e Informática (INEI)

Elaboración: Oficina de Gestión de la Información y Estadística

**Nota:** Mediante la aprobación en mayo de 2013 del Reglamento de Arbitraje Territorial, un Tribunal Técnico continuará definiendo la delimitación (precisándose el área superficial) donde exista imprecisión de límites.

## Clima e hidrografía

El clima varía de acuerdo con la altitud. En los valles interandinos (mayoritariamente en las provincias de Junín, Yauli, Tarma, Jauja, Concepción, Chupaca y Huancayo), el clima es templado y frío, con poca presencia de humedad (seco). En la zona ceja de selva y selva (provincias de Chanchamayo y Satipo), el clima es cálido y altamente húmedo, con abundantes lluvias de noviembre a mayo.

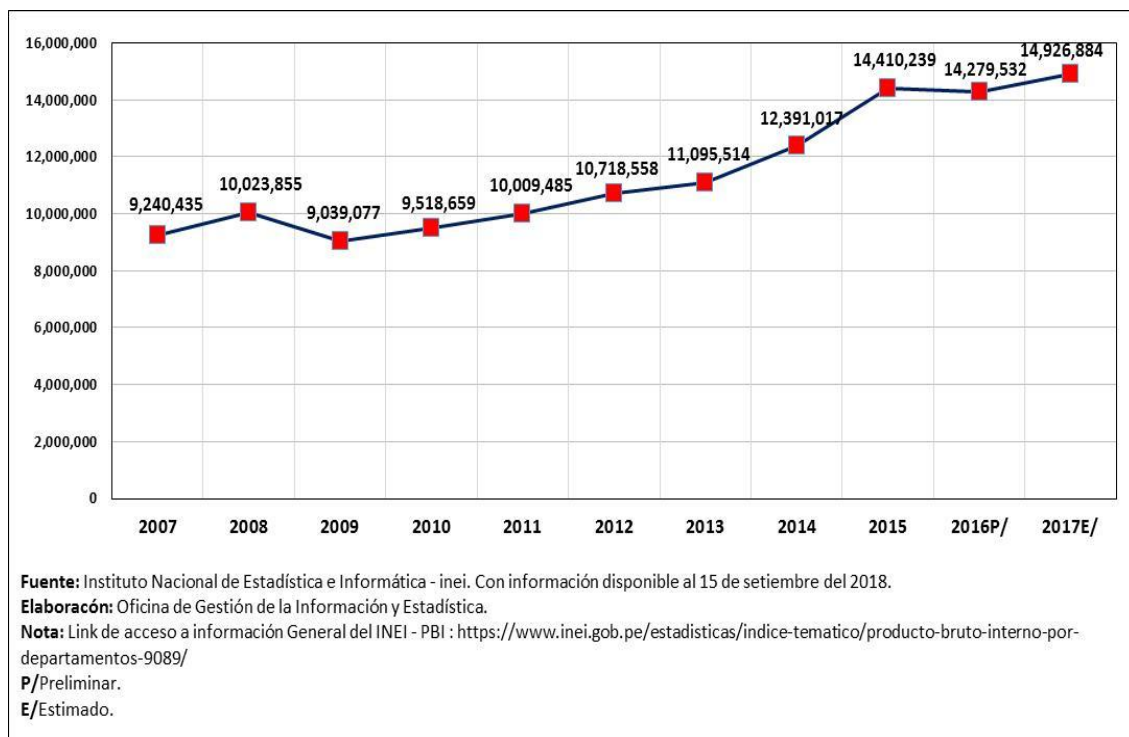
El departamento se encuentra atravesado por el río Mantaro, que tiene su origen en la unión del río San Juan, procedente de Pasco, con las aguas que sirven para drenar el lago Junín. El río sigue su curso cruzando la ciudad de La Oroya, para cruzar el valle del Mantaro, abastecer a la central hidroeléctrica Santiago Antúnez de Mayolo - Hidroeléctrica del Mantaro (Huancavelica), una de las más importantes del país, hasta confluir con el río Apurímac y formar el río Ene. Otros ríos importantes son: Tulumayo, Chanchamayo y Perené, que al confluir con el río Ene forman el río Tambo, el que dará origen al río Ucayali. El lago Junín se constituye en el segundo más importante del país.

## 1.2 CARACTERÍSTICAS ECONÓMICAS

### a) Estructura Productiva

De acuerdo a la estructura productiva de 2017E, Junín aportó el 3.19 por ciento del Producto Bruto Interno (PBI) Nacional.

**CUADRO N° 2**  
Junín: Producto Bruto Interno 2017E  
Valores a precios constantes 2007  
(Miles de nuevos soles)



## b) Evolución de la Actividad Productiva

### Agricultura

El sub sector agrícola se caracteriza por desarrollarse en dos zonas definidas; la sierra, en donde la producción se destina al abastecimiento del mercado central del país, destacando la producción de papa, maíz (choclo y amiláceo), zanahoria, arveja, habas, cebolla serrana y olluco; y la zona ceja de selva y selva (provincias de Chanchamayo y Satipo), con producción destinada al consumo de la región centro y para la industrial, sobresaliendo piña, naranja, tangelo, plátano, yuca y mandarina tangerina para consumo humano, y café, maíz amarillo duro, cacao y jengibre (kion) para la industria y/o exportación. En el 2016, se registró la mayor producción del país en café, zanahoria, naranja, piña y jengibre.

### Minería

En el contexto nacional, durante el 2017, el departamento se consolidó como el tercer productor de plata, plomo y zinc. El desarrollo del proyecto cuprífero Toromocho, se constituye en la inversión cuprífera más importante del país, cuyo inicio de operaciones se estima para mediados de 2018.

### Manufactura

La producción de cemento, a cargo de la empresa Cemento Andino, mostró una tendencia creciente debido a la mayor demanda. Dicha producción cubre la demanda de los departamentos de Huánuco, Pasco, Junín y Huancavelica, y en menor medida la de Ayacucho, Lima y la región nor oriente del país.

### Turismo

El departamento cuenta con importantes atractivos turísticos, concentrándose los principales en el Valle del Mantaro (zona sierra) y en las provincias de Chanchamayo y Satipo (zona ceja de selva y selva), recibiendo esta última la mayor afluencia de visitantes nacionales y extranjeros.

Durante el 2017, el departamento recibió la afluencia de 943.2 miles de visitantes, de los cuales el 92.6 fueron nacionales, y el resto extranjeros. De los visitantes nacionales, se observó que la mayor afluencia provino de Lima Metropolitana (30 por ciento), Lima provincias (20 por ciento) y Huancavelica (15 por ciento), entre los principales.

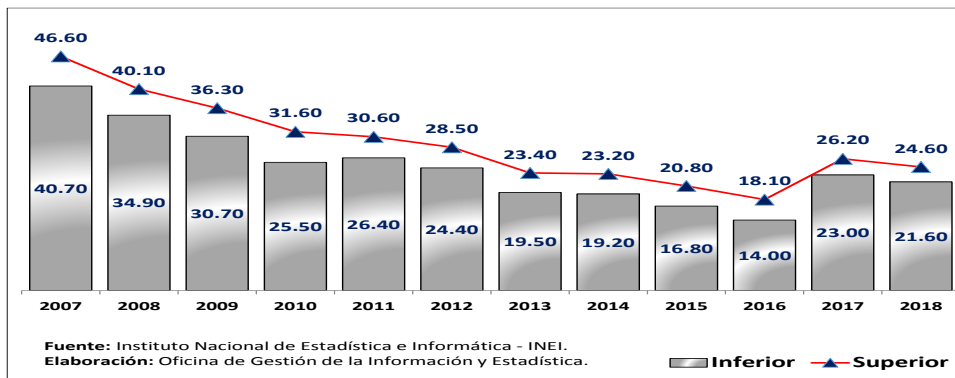
### Servicios financieros

El sector financiero acompañó el crecimiento del departamento en los últimos años, al grado que la profundización financiera. El número de oficinas (agencias) quedó estancado.

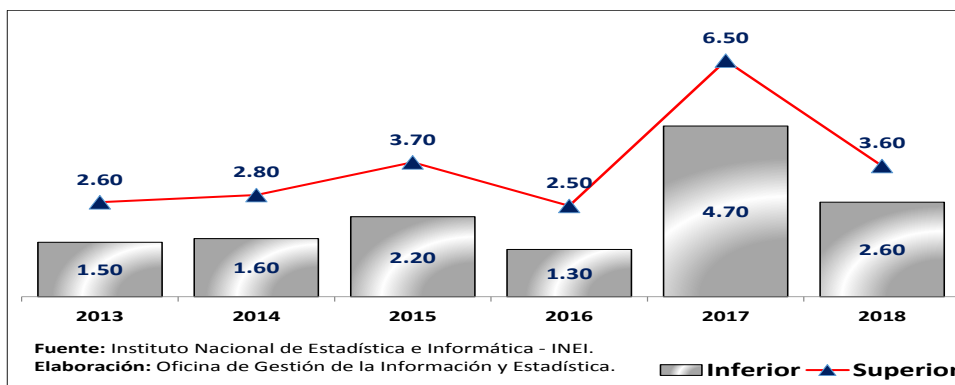
## 2. INCLUSIÓN SOCIAL

### 2.1 POBREZA

#### 2.1.1. Población en situación de pobreza, 2007 - 2018 (porcentaje)



#### 2.1.2. Población en situación de pobreza extrema, 2013 - 2018 (porcentaje)



## 3. EDUCACIÓN

### 3.1 Matriculados, Instituciones Educativas y Programas del sistema educativo por etapa, modalidad, nivel educativo - 2018

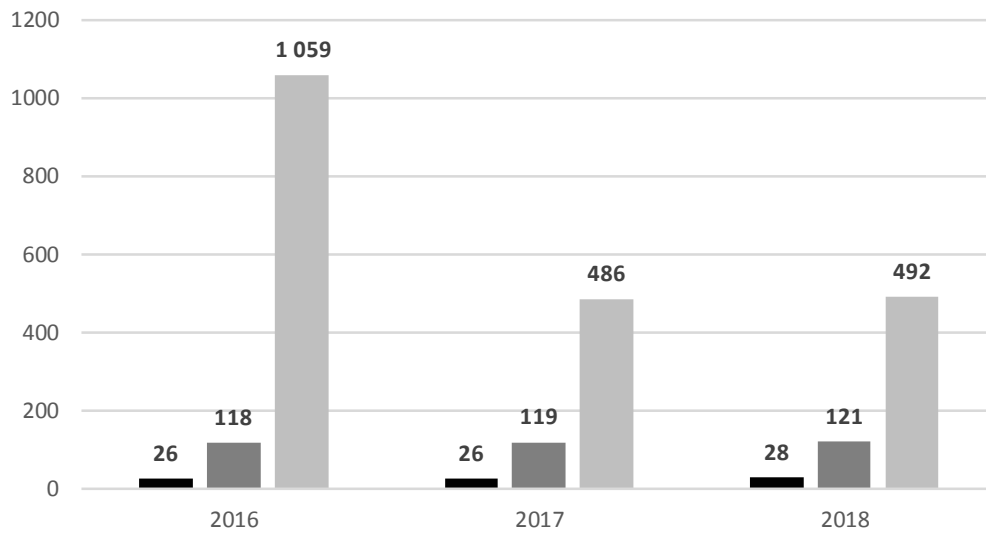
Etapa, modalidad y nivel educativo	Total	Gestión		Área		Sexo	
		Pública	Privada	Urbana	Rural	Masculino	Femenino
<b>Total</b>	<b>377,150</b>	<b>285,268</b>	<b>91,882</b>	<b>318,600</b>	<b>58,550</b>	<b>189,912</b>	<b>187,238</b>
<b>Básica Regular</b>	<b>337,991</b>	<b>263,126</b>	<b>74,865</b>	<b>279,570</b>	<b>58,421</b>	<b>172,253</b>	<b>165,738</b>
Inicial	68,060	50,204	17,856	53,506	14,554	34,352	33,708
Primaria	155,664	122,761	32,903	124,719	30,945	79,564	76,100
Secundaria	114,267	90,161	24,106	101,345	12,922	58,337	55,930
<b>Básica Alternativa</b>	<b>9,171</b>	<b>5,402</b>	<b>3,769</b>	<b>9,042</b>	<b>129</b>	<b>5,172</b>	<b>3,999</b>
Básica Especial	616	616	0	616	0	365	251
<b>Técnico-Productiva</b>	<b>7,256</b>	<b>4,253</b>	<b>3,003</b>	<b>7,256</b>	<b>0</b>	<b>2,578</b>	<b>4,678</b>
<b>Superior No Universitaria</b>	<b>22,116</b>	<b>11,871</b>	<b>10,245</b>	<b>22,116</b>	<b>0</b>	<b>9,544</b>	<b>12,572</b>
Pedagógica	2,245	1,338	907	2,245	0	733	1,512
Tecnológica	19,506	10,270	9,236	19,506	0	8,525	10,981
Artística	365	263	102	365	0	286	79

Fuente: Ministerio de Educación - Censo Escolar

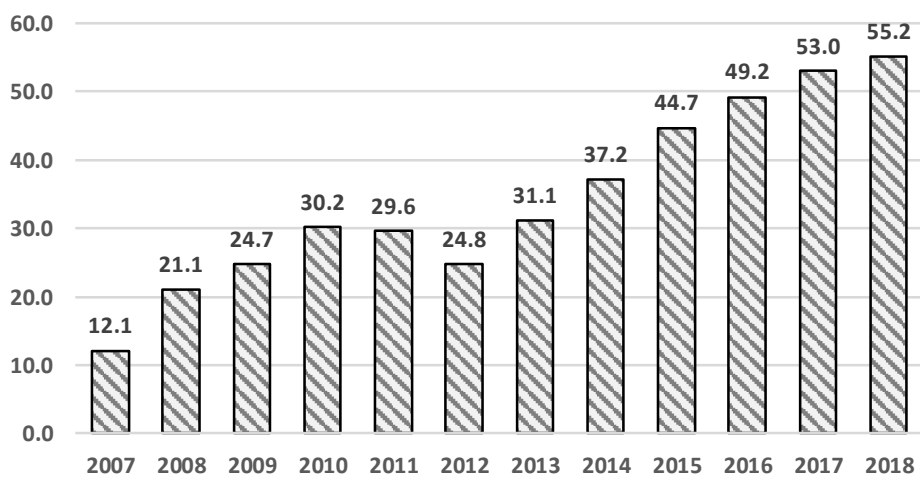
Elaboración: Oficina de Gestión de la Información y Estadística.

## 4. SALUD

### 4.1 Infraestructura del sector salud por tipo de establecimiento 2016 - 2018



### 4.2 Población Asegurada en el Seguro Integral de Salud (% respecto al total), 2007 – 2018

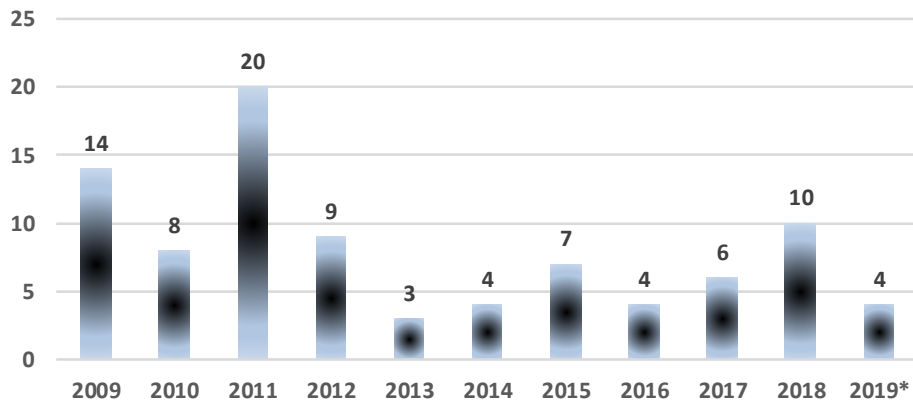


Fuente: INEI. Seguro Integral de Salud (SIS) - Base de Datos Central.  
 Elaboración: Oficina de Gestión de la Información.



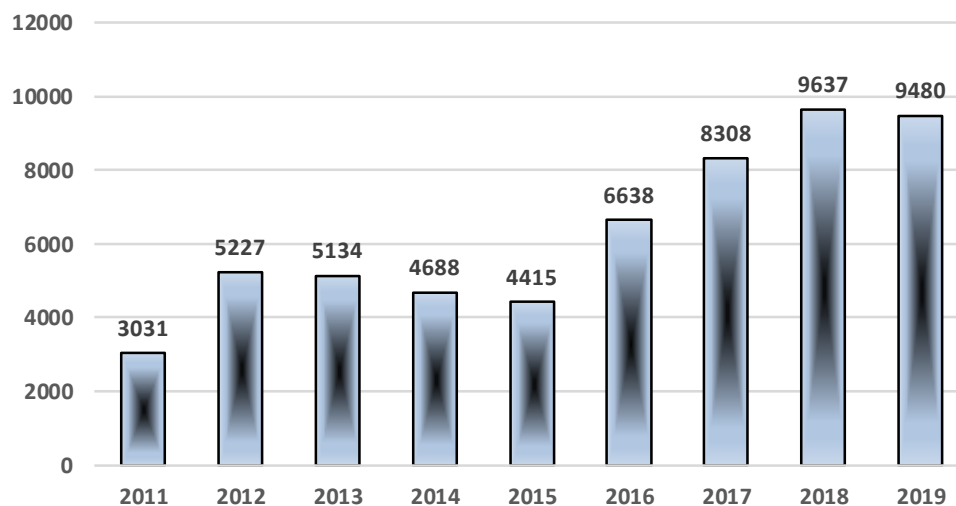
## 5. MUJER Y DESARROLLO SOCIAL

### 5.1 Víctimas de feminicidio, 2009 – 2019 (Nº de casos registrados)



Fuente: INEI. PNP. MINISTERIO PÚBLICO. MINISTERIO DE LA MUJER  
 Elaboración: Oficina de Gestión de la Información y Estadística.  
 \* Enero-Setiembre.

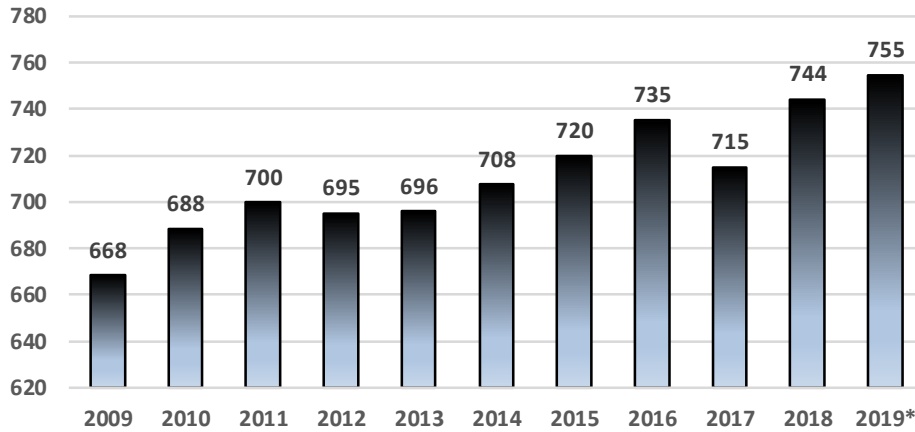
### 5.2 Denuncias de violencia familiar, 2011 – 2019 (Nº casos registrados)



Fuente: INEI. PNP. MINISTERIO PÚBLICO. MINISTERIO DE LA MUJER  
 Elaboración: Oficina de Gestión de la Información y Estadística.  
 \* Enero-Setiembre.

## 6. TRABAJO

### 6.1 Población Económicamente Activa 2009 – 2019 (Miles de personas)



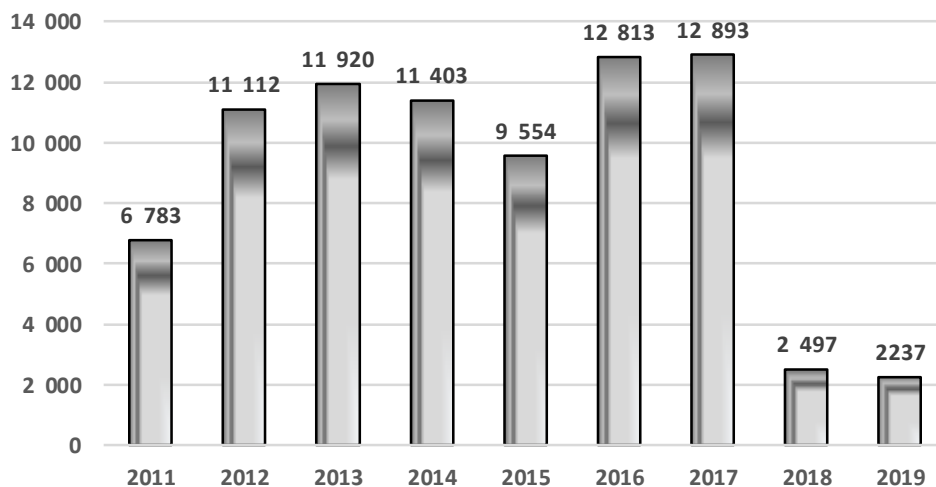
Fuente: INEI. ENAHO.

Elaboración: Oficina de Gestión de la Información y Estadística..

\* Proyectado en base a la tasa de crecimiento anual de la PEA.

## 7. SEGURIDAD CIUDADANA

### 7.1 Denuncias de faltas 2011 – 2019 (N° de casos registrados)

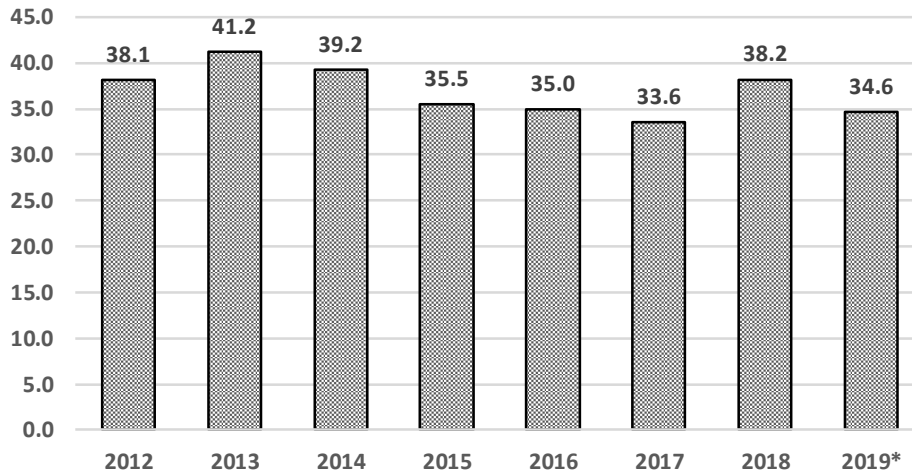


Fuente: INEI. Ministerio de Interior. Desde el 2018 cambia el Código Penal sobre tipificación de faltas.

Elaboración: Oficina de Gestión de la Información y Estadística.

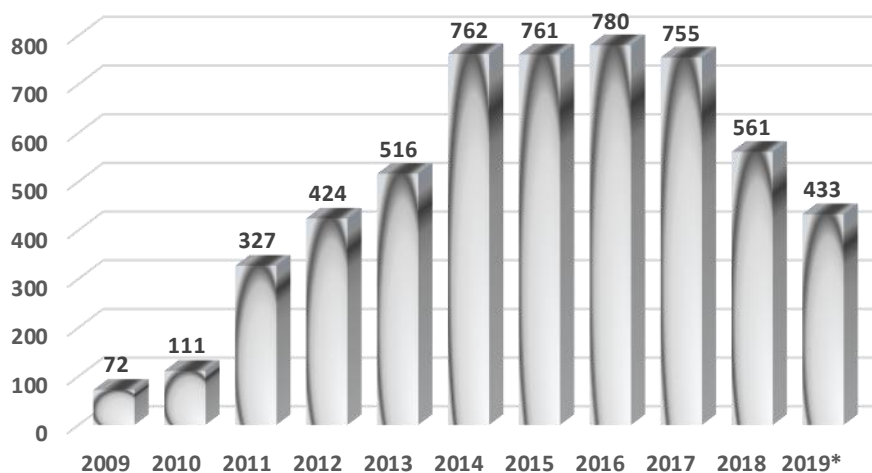
\* Enero-Setiembre.

### 7.2 Población de 15 y más Años de Edad del Área Urbana Víctima de Algún Acto Delictivo 2012 – 2019 (Porcentaje)



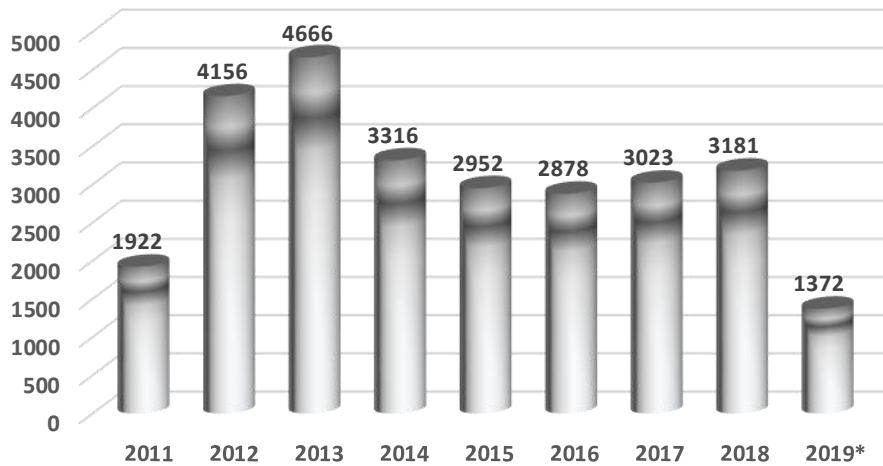
Fuente: INEI. Ministerio de Interior.  
 Elaboración: Oficina de Gestión de la Información y Estadística.  
 \* Enero-Octubre.

### 7.3 Denuncias por robo de vehículos, 2008 - 2019 (Nº de casos registrados)



Fuente: INEI. Ministerio de Interior.  
 Elaboración: Oficina de Gestión de la Información y Estadística.  
 \* Enero-Setiembre.

#### 7.4 Droga ilícita decomisada, 2011 – 2019 (kilogramos)

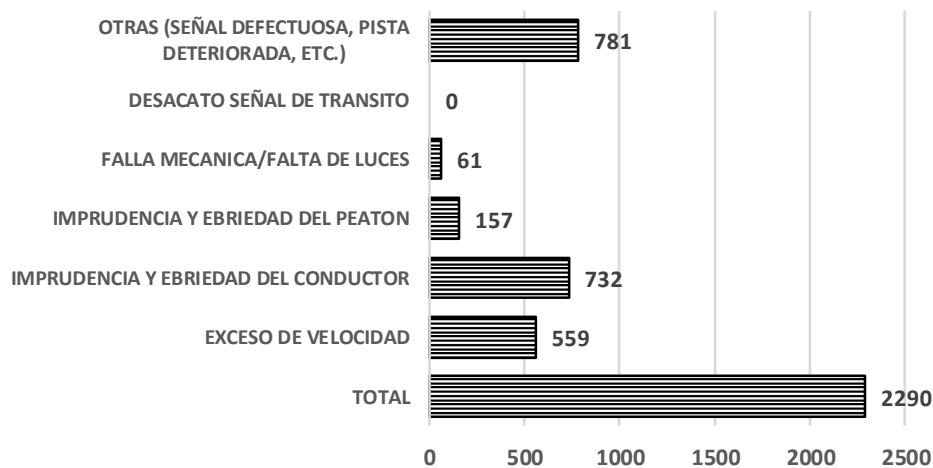


Fuente: INEI. Ministerio de Interior.

Elaboración: Oficina de Gestión de la Información y Estadística.

\* Enero-Setiembre.

#### 7.5 Denuncias de Accidentes de Tránsito por Causa - 2019 (Nº de casos registrados)



Fuente: INEI. Ministerio de Interior.

Elaboración: Oficina de Gestión de la Información y Estadística.

\* Enero-Setiembre.

## 7.6 Conflictos sociales latentes

Tipo	Caso	Lugar
Socioambiental.	El Frente Amplio de Defensa y Desarrollo de los Intereses del distrito de Morococha rechaza el proceso de reasentamiento al lugar denominado Carhuacoto, por no haberse suscrito un Convenio Marco con la empresa Chinalco Perú S.A.	Municipalidad Distrital de Morococha, empresa Minera Chinalco Perú S.A. (Proyecto Minero Toromocho), Sociedad Civil de Morococha, Frente de Defensa de los Intereses del Pueblo de Morococha.
Socioambiental.	La población de la provincia de Huancayo demanda la atención de la problemática del tratamiento y disposición final de residuos sólidos a cargo de la Municipalidad Provincial de Huancayo.	Distritos de Chilca y El Tambo, provincia de Huancayo, región Junín.
Socioambiental.	Los productores cafetaleros de la selva central en Junín reclaman al gobierno nacional la suspensión de la cobranza de sus deudas con Agrobanco, Lazo y la reestructuración del señalando que su producción de café está afectada tanto por la roya amarilla como por la disminución del precio del café a nivel nacional. Además, solicitan se admita a debate los proyectos de ley para el sector Cafetalero planteados por el Congresista Israel Plan Nacional de Renovación de Cafetales con un programa de reconstrucción de agro cafetaleros con la participación activa de la FENCAAP.	Distrito de Pichanaqui, Provincia de Chanchamayo, región Junín.
Socioambiental.	Pobladores del centro poblado menor Andaychagua reclaman por presunta contaminación ambiental y afectaciones a la salud de las personas por las actividades mineras de la empresa Volcan Compañía Minera.	Centro poblado menor Andaychagua, distrito de Yauli, provincia de Yauli, región Junín.

Fuente: Defensoría del Pueblo – Reporte de Conflictos Sociales N°180 – febrero 2019

Extracción: Oficina de Gestión de la Información y Estadística.

## 8. PRESUPUESTO

### 8.1. Asignación presupuestal

#### 8.1.1 Presupuesto inicial del gobierno nacional, regional y local; Ley 30879, del Presupuesto del Sector Público para el año fiscal 2019

Departamento (Meta)	Gobierno Nacional (PIA)	Gobierno Regional (PIA)	Gobiernos Locales (PIA)
TOTAL PERÚ	118,227,641,778	29,915,914,285	19,930,851,181
JUNIN	1,630,011,184	1,657,105,984	640,131,542

**Fuente:** Ministerio de Economía y Finanzas - SIAF

**Extracción:** Oficina de Gestión de la Información y Estadística

**PIA:** Presupuesto Institucional de Apertura

**Fecha de Consulta:** 29 de marzo de 2019

#### 8.1.2 Avance presupuestal por niveles de gobierno

Nivel de Gobierno	PIA	PIM	Devengado	Avance %
GOBIERNO NACIONAL	1,630,011,184	1,792,113,018	1,690,094,021	94.3
GOBIERNO REGIONAL	1,657,105,984	2,088,454,228	1,916,213,725	91.8
GOBIERNO LOCAL	640,131,542	1,273,712,564	907,955,666	71.3
<b>Total Departamento</b>	<b>3,927,248,710</b>	<b>5,154,279,810</b>	<b>4,514,263,412</b>	<b>83.19</b>

**Fuente:** Ministerio de Economía y Finanzas - SIAF.

**Extracción:** Oficina de Gestión de la Información y Estadística.

**PIA:** Presupuesto Institucional de Apertura.

**PIM:** Presupuesto Institucional Modificado.

**Devengado:** Reconocimiento de una Obligación de pago derivado del gasto comprometido previamente registrado.

**Fecha de Consulta:** 31 de diciembre de 2019

### 8.1.3 Programas presupuestales al 31 de diciembre de 2019

Categoría Presupuestal	PIA	PIM	Devengado	Avance %
0001: PROGRAMA ARTICULADO NUTRICIONAL	78,320,567	103,212,011	96,751,187	93.7
0002: SALUD MATERNO NEONATAL	93,164,164	82,630,226	79,218,357	95.9
0016: TBC-VIIH/SIDA	16,458,297	19,420,270	18,243,268	93.9
0017: ENFERMEDADES METAXENICAS Y ZOONOSIS	11,859,107	14,159,099	14,079,645	99.4
0018: ENFERMEDADES NO TRANSMISIBLES	19,743,277	33,836,222	33,117,384	97.9
0024: PREVENCIÓN Y CONTROL DEL CÁNCER	20,745,204	29,116,171	22,929,240	78.8
0030: REDUCCIÓN DE DELITOS Y FALTAS QUE AFECTAN LA SEGURIDAD CIUDADANA	197,155,961	252,469,715	245,339,690	97.2
0036: GESTIÓN INTEGRAL DE RESIDUOS SÓLIDOS	31,908,390	85,051,546	55,475,085	65.2
0039: MEJORA DE LA SANIDAD ANIMAL	2,071,084	2,324,497	1,382,079	59.5
0040: MEJORA Y MANTENIMIENTO DE LA SANIDAD VEGETAL	2,105,551	2,003,005	1,801,112	89.9
0041: MEJORA DE LA INOCUIDAD AGROALIMENTARIA	1,246,483	2,118,991	1,415,684	66.8
0042: APROVECHAMIENTO DE LOS RECURSOS HÍDRICOS PARA USO AGRARIO	12,035,814	7,306,103	4,572,625	62.6
0046: ACCESO Y USO DE LA ELECTRIFICACIÓN RURAL	1,773,256	5,644,190	4,127,535	73.1
0047: ACCESO Y USO ADECUADO DE LOS SERVICIOS PÚBLICOS DE TELECOMUNICACIONES E INFORMACIÓN ASOCIADOS	48,656,410	7,290,852	7,287,027	99.9
0048: PREVENCIÓN Y ATENCIÓN DE INCENDIOS, EMERGENCIAS MÉDICAS, RESCATES Y OTROS	0	816,198	4,500	0.6
0049: PROGRAMA NACIONAL DE APOYO DIRECTO A LOS MÁS POBRES	29,779,412	29,161,182	28,602,659	98.1
0051: PREVENCIÓN Y TRATAMIENTO DEL CONSUMO DE DROGAS	663,094	1,188,094	1,093,599	92.0
0057: CONSERVACIÓN DE LA DIVERSIDAD BIOLÓGICA Y APROVECHAMIENTO SOSTENIBLE DE LOS RECURSOS NATURALES EN ÁREA NATURAL PROTEGIDA	3,524,502	7,536,490	5,026,863	66.7
0058: ACCESO DE LA POBLACIÓN A LA PROPIEDAD PREDIAL FORMALIZADA	1,167,060	1,648,456	1,489,136	90.3
0066: FORMACIÓN UNIVERSITARIA DE PREGRADO	85,161,351	106,890,292	94,004,576	87.9
0067: CELERIDAD EN LOS PROCESOS JUDICIALES DE FAMILIA	3,336,731	3,792,806	3,704,412	97.7
0068: REDUCCIÓN DE VULNERABILIDAD Y ATENCIÓN DE EMERGENCIAS POR DESASTRES	19,733,654	51,145,976	36,196,778	70.8
0072: PROGRAMA DE DESARROLLO ALTERNATIVO INTEGRAL Y SOSTENIBLE - PIRDAIS	500,000	22,990,215	20,330,229	88.4
0073: PROGRAMA PARA LA GENERACIÓN DEL EMPLEO SOCIAL INCLUSIVO - TRABAJA PERÚ	482,756	11,560,575	10,496,411	90.8
0079: ACCESO DE LA POBLACIÓN A LA IDENTIDAD	4,510,154	6,376,155	5,538,377	86.9
0080: LUCHA CONTRA LA VIOLENCIA FAMILIAR	0	8,034,674	7,135,296	88.8
0082: PROGRAMA NACIONAL DE SANEAMIENTO URBANO	36,709,753	162,233,807	78,035,791	48.1
0083: PROGRAMA NACIONAL DE SANEAMIENTO RURAL	123,257,014	191,832,557	145,462,907	75.8
0086: MEJORA DE LOS SERVICIOS DEL SISTEMA DE JUSTICIA PENAL	77,522,551	113,904,522	84,909,990	74.5
0087: INCREMENTO DE LA COMPETITIVIDAD DEL SECTOR ARTESANÍA	810,000	74,816	30,503	40.8
0089: REDUCCIÓN DE LA DEGRADACIÓN DE LOS SUELOS AGRARIOS	319,360	590,265	470,583	79.7
0090: LOGROS DE APRENDIZAJE DE ESTUDIANTES DE LA EDUCACIÓN BÁSICA REGULAR	724,780,373	901,627,798	868,981,616	96.4
0091: INCREMENTO EN EL ACCESO DE LA POBLACIÓN DE 3 A 16 AÑOS A LOS SERVICIOS EDUCATIVOS PÚBLICOS DE LA EDUCACIÓN BÁSICA REGULAR	3,580,713	13,450,758	9,109,370	67.7
0093: DESARROLLO PRODUCTIVO DE LAS EMPRESAS	1,775,919	3,973,405	1,945,814	49.0
0094: ORDENAMIENTO Y DESARROLLO DE LA ACUICULTURA	523,591	439,269	428,037	97.4
0096: GESTIÓN DE LA CALIDAD DEL AIRE	0	62,049	36,049	58.1

Categoría Presupuestal	PIA	PIM	Devengado	Avance %
0097: PROGRAMA NACIONAL DE ASISTENCIA SOLIDARIA PENSION 65	36,837,291	37,292,090	37,262,016	99.9
0098: CUNA MAS	21,624,090	22,238,364	22,062,871	99.2
0099: CELERIDAD DE LOS PROCESOS JUDICIALES LABORALES	2,427,678	3,402,155	3,346,179	98.4
0101: INCREMENTO DE LA PRACTICA DE ACTIVIDADES FISICAS, DEPORTIVAS Y RECREATIVAS EN LA POBLACION PERUANA	12,254,090	28,171,165	15,244,450	54.1
0103: FORTALECIMIENTO DE LAS CONDICIONES LABORALES	4,000,100	4,419,229	4,116,804	93.2
0104: REDUCCION DE LA MORTALIDAD POR EMERGENCIAS Y URGENCIAS MEDICAS	2,190,668	5,021,633	4,017,513	80.0
0106: INCLUSION DE NIÑOS, NIÑAS Y JOVENES CON DISCAPACIDAD EN LA EDUCACION BASICA Y TECNICO PRODUCTIVA	5,399,611	6,178,308	6,036,408	97.7
0107: MEJORA DE LA FORMACION EN CARRERAS DOCENTES EN INSTITUTOS DE EDUCACION SUPERIOR NO UNIVERSITARIA	5,571,497	5,850,367	5,844,569	99.9
0109: NUESTRAS CIUDADES	2,247,587	18,217,770	12,780,505	70.2
0113: SERVICIOS REGISTRALES ACCESIBLES Y OPORTUNOS CON COBERTURA UNIVERSAL	27,006,861	25,567,094	22,317,656	87.3
0115: PROGRAMA NACIONAL DE ALIMENTACION ESCOLAR	65,597,229	69,603,534	67,780,382	97.4
0116: MEJORAMIENTO DE LA EMPLEABILIDAD E INSERCIÓN LABORAL- PROEMPLO	702,826	1,082,416	1,030,267	95.2
0117: ATENCIÓN OPORTUNA DE NIÑAS, NIÑOS Y ADOLESCENTES EN PRESUNTO ESTADO DE ABANDONO	3,056,635	5,230,732	4,866,924	93.0
0118: ACCESO DE HOGARES RURALES CON ECONOMIAS DE SUBSISTENCIA A MERCADOS LOCALES - HAKU WIÑAY	14,951,601	13,799,918	13,767,121	99.8
0121: MEJORA DE LA ARTICULACION DE PEQUEÑOS PRODUCTORES AL MERCADO	18,062,646	18,695,637	17,452,871	93.4
0123: MEJORA DE LAS COMPETENCIAS DE LA POBLACION PENITENCIARIA PARA SU REINSERCIÓN SOCIAL POSITIVA	13,130,877	19,966,933	19,490,191	97.6
0125: MEJORA DE LA EFICIENCIA DE LOS PROCESOS ELECTORALES E INCREMENTO DE LA PARTICIPACION POLITICA DE LA CIUDADANIA	210,028	212,317	192,054	90.5
0126: FORMALIZACION MINERA DE LA PEQUEÑA MINERIA Y MINERIA ARTESANAL	0	34,127	0	0.0
0127: MEJORA DE LA COMPETITIVIDAD DE LOS DESTINOS TURISTICOS	2,336,086	4,930,867	4,253,900	86.3
0128: REDUCCION DE LA MINERIA ILEGAL	90,000	129,206	90,980	70.4
0129: PREVENCIÓN Y MANEJO DE CONDICIONES SECUNDARIAS DE SALUD EN PERSONAS CON DISCAPACIDAD	1,516,903	1,591,269	1,586,046	99.7
0130: COMPETITIVIDAD Y APROVECHAMIENTO SOSTENIBLE DE LOS RECURSOS FORESTALES Y DE LA FAUNA SILVESTRE	7,364,406	11,585,627	9,386,066	81.0
0131: CONTROL Y PREVENCIÓN EN SALUD MENTAL	4,049,084	10,701,322	10,559,064	98.7
0132: PUESTA EN VALOR Y USO SOCIAL DEL PATRIMONIO CULTURAL	1,483,745	2,053,956	1,784,117	86.9
0135: MEJORA DE LAS CAPACIDADES MILITARES PARA LA DEFENSA Y EL DESARROLLO NACIONAL	66,156,331	75,733,478	71,416,843	94.3
0137: DESARROLLO DE LA CIENCIA, TECNOLOGIA E INNOVACION TECNOLOGICA	860,370	1,106,277	1,014,863	91.7
0138: REDUCCION DEL COSTO, TIEMPO E INSEGURIDAD EN EL SISTEMA DE TRANSPORTE	470,519,874	541,562,029	441,633,343	81.5
0139: DISMINUCION DE LA INCIDENCIA DE LOS CONFLICTOS, PROTESTAS Y MOVILIZACIONES SOCIALES VIOLENTAS QUE ALTERAN EL ORDEN PUBLICO	891,280	993,439	910,135	91.6
0140: DESARROLLO Y PROMOCION DE LAS ARTES E INDUSTRIAS CULTURALES	34,832	223,593	193,773	86.7
0142: ACCESO DE PERSONAS ADULTAS MAYORES A SERVICIOS ESPECIALIZADOS	1,630,034	1,909,944	1,720,036	90.1
0144: CONSERVACION Y USO SOSTENIBLE DE ECOSISTEMAS PARA LA PROVISION DE SERVICIOS ECOSISTEMICOS	1,382,299	6,716,896	5,864,503	87.3
0146: ACCESO DE LAS FAMILIAS A VIVIENDA Y ENTORNO URBANO ADECUADO	9,953,240	36,598,390	25,817,975	70.5
0147: FORTALECIMIENTO DE LA EDUCACION SUPERIOR TECNOLOGICA	0	566,455	453,909	80.1
0148: REDUCCION DEL TIEMPO, INSEGURIDAD Y COSTO AMBIENTAL EN EL TRANSPORTE URBANO	14,389,106	49,653,487	31,662,000	63.8
0149: MEJORA DEL DESEMPEÑO EN LAS CONTRATACIONES PUBLICAS	500,636	440,983	420,534	95.4
9001: ACCIONES CENTRALES	364,942,733	495,616,211	447,772,317	90.3
9002: ASIGNACIONES PRESUPUESTARIAS QUE NO RESULTAN EN PRODUCTOS	1,088,494,883	1,341,269,335	1,211,340,811	90.3

Fuente: Ministerio de Economía y Finanzas - SIAF.  
Extracción: Oficina de Gestión de la Información y Estadística



## 9. AUTORIDADES DEL DEPARTAMENTO

### 9.1 Nombre del Gobernador, Vice Gobernador, Alcalde Provincial y Alcaldes Distritales

REGIÓN	PROVINCIA	DISTRITO	NOMBRES Y APELLIDOS	CARGO
JUNIN	CHANCHAMAYO	-	JOSE EDUARDO MARIÑO AROQUINIGO	ALCALDE PROVINCIAL
JUNIN	CHANCHAMAYO	PERENE	HERMENEGILDO NAVARRO CASTRO	ALCALDE DISTRITAL
JUNIN	CHANCHAMAYO	PICHANAQUI	RAUL ALIAGA SOTOMAYOR	ALCALDE DISTRITAL
JUNIN	CHANCHAMAYO	SAN LUIS DE SHUARO	GUSTAVO CAMARENA BENGOLEA	ALCALDE DISTRITAL
JUNIN	CHANCHAMAYO	SAN RAMON	DUBAL DANTE OLANO ROMERO	ALCALDE DISTRITAL
JUNIN	CHANCHAMAYO	VITOC	PERCY MAXIMO ALCARRAZ MONTEJO	ALCALDE DISTRITAL
JUNIN	CHUPACA	-	MARCO ANTONIO MENDOZA ORTIZ	ALCALDE PROVINCIAL
JUNIN	CHUPACA	AHUAC	CIRO SAMANIEGO ROJAS	ALCALDE DISTRITAL
JUNIN	CHUPACA	CHONGOS BAJO	ARSENIO PEREZ PALOMINO	ALCALDE DISTRITAL
JUNIN	CHUPACA	HUACHAC	JAIME NILO INGA HUAMAN	ALCALDE DISTRITAL
JUNIN	CHUPACA	HUAMANACA CHICO	TITO JUAN AVILA ZUNIGA	ALCALDE DISTRITAL
JUNIN	CHUPACA	SAN JUAN DE ISCOS	ANCELMO HUATUCO DE LA CRUZ	ALCALDE DISTRITAL
JUNIN	CHUPACA	SAN JUAN DE JARPA	JUAN SAMANIEGO GAVINO	ALCALDE DISTRITAL
JUNIN	CHUPACA	TRES DE DICIEMBRE	GABRIEL ARTEAGA CASTANEDA	ALCALDE DISTRITAL
JUNIN	CHUPACA	YANACANCHA	CRUGER MIRANDA ROSALES	ALCALDE DISTRITAL
JUNIN	CONCEPCION	-	BENJAMIN PROSPERO DE LA CRUZ PALOMINO	ALCALDE PROVINCIAL
JUNIN	CONCEPCION	ACO	TOMAS ROBERT MARTINEZ MEZA	ALCALDE DISTRITAL
JUNIN	CONCEPCION	ANDAMARCA	JUAN PEDRO ESPINAL VELIZ	ALCALDE DISTRITAL
JUNIN	CONCEPCION	CHAMBARA	HILARION RAUL RIVERA LAZO	ALCALDE DISTRITAL
JUNIN	CONCEPCION	COCHAS	WILLIAMS JOSE MARAVI LIZARRAGA	ALCALDE DISTRITAL
JUNIN	CONCEPCION	COMAS	NILTHON MERCADO RAMON	ALCALDE DISTRITAL
JUNIN	CONCEPCION	HEROINAS TOLEDO	ADAN EDGAR VASQUEZ NINANYA	ALCALDE DISTRITAL
JUNIN	CONCEPCION	MANZANARES	ALFREDO MARTIN LAURA SAMANIEGO	ALCALDE DISTRITAL
JUNIN	CONCEPCION	MARISCAL CASTILLA	ELMER LUIS ORTIZ DE LA CRUZ	ALCALDE DISTRITAL
JUNIN	CONCEPCION	MATAHUASI	WALTER JAIME BASALDUA MORAN	ALCALDE DISTRITAL
JUNIN	CONCEPCION	MITO	LUIS EMILIANO ENRIQUEZ BERGNA	ALCALDE DISTRITAL
JUNIN	CONCEPCION	NUEVE DE JULIO	DIONICIO AEROPAJITO YUPANQUI CORONACION	ALCALDE DISTRITAL
JUNIN	CONCEPCION	ORCOTUNA	MARIO ANTONIO GRANDE BUENO	ALCALDE DISTRITAL
JUNIN	CONCEPCION	SAN JOSE DE QUERO	MAGNO TACZA ROJAS	ALCALDE DISTRITAL
JUNIN	CONCEPCION	SANTA ROSA DE OCOPA	NORIS ELENA ROSPIGLIOSI GONZALES DE OCHOA	ALCALDE DISTRITAL
JUNIN	HUANCAYO	-	HENRY FERNANDO LOPEZ CANTORIN	ALCALDE PROVINCIAL
JUNIN	HUANCAYO	CARHUACALLANGA	JUDITH EULOGIO EULOGIO	ALCALDE DISTRITAL
JUNIN	HUANCAYO	CHACAPAMPA	JUAN DANIEL GUERRA LLACUA	ALCALDE DISTRITAL
JUNIN	HUANCAYO	CHICCHE	ADOLFO ROMAN MACHA	ALCALDE DISTRITAL
JUNIN	HUANCAYO	CHILCA	LUIS CARLOS DE LA CRUZ SULLCA	ALCALDE DISTRITAL
JUNIN	HUANCAYO	CHONGOS ALTO	ROBERTO ARTICO JUICA LOZANO	ALCALDE DISTRITAL
JUNIN	HUANCAYO	CHUPURO	NELSON MUNIVE VALENTIN	ALCALDE DISTRITAL
JUNIN	HUANCAYO	COLCA	JOSE LUIS CERRON NASTARES	ALCALDE DISTRITAL
JUNIN	HUANCAYO	CULLHUAS	WILFREDO EULOGIO SINCHE AVILA	ALCALDE DISTRITAL
JUNIN	HUANCAYO	EL TAMBO	CARLO VICTOR CURISINCHE EUSEBIO	ALCALDE DISTRITAL
JUNIN	HUANCAYO	HUACRAPUQUIO	SERGIO INGA LIMAYMANTA	ALCALDE DISTRITAL
JUNIN	HUANCAYO	HUALHUAS	ELOY EDISON CHIPANA HERQUINIO	ALCALDE DISTRITAL
JUNIN	HUANCAYO	HUANCAN	EDGAR VILCAHUAMAN PONCE	ALCALDE DISTRITAL
JUNIN	HUANCAYO	HUASICANCHA	ROBERTO DIEGO LAZARO	ALCALDE DISTRITAL
JUNIN	HUANCAYO	HUAYUCACHI	CLEVER LUIS CARHUALLANQUI CARHUALLANQUI	ALCALDE DISTRITAL
JUNIN	HUANCAYO	INGENIO	MERWIN DE JESUS LEONARDO MEDINA AVILA	ALCALDE DISTRITAL
JUNIN	HUANCAYO	PARIAHUANCA	CERRON URBANO CHAVEZ GALLARDO	ALCALDE DISTRITAL
JUNIN	HUANCAYO	PILCOMAYO	JORGE LUIS MUNOZ LAURENTE	ALCALDE DISTRITAL
JUNIN	HUANCAYO	PUCARA	ROBERTH ANDERSON TORRES MELGAR	ALCALDE DISTRITAL
JUNIN	HUANCAYO	QUICHUAY	GONZALO ALFONSO PARRAGA CAMARENA	ALCALDE DISTRITAL
JUNIN	HUANCAYO	QUILCAS	LINO RIVERA CONTRERAS	ALCALDE DISTRITAL
JUNIN	HUANCAYO	SAN AGUSTIN	VICTOR JORGE CHIPANA CARRASCO	ALCALDE DISTRITAL
JUNIN	HUANCAYO	SAN JERONIMO DE TUNAN	FREDDY PABLO SACHAHUAMAN PALACIOS	ALCALDE DISTRITAL
JUNIN	HUANCAYO	SANTO DOMINGO DE ACOBAMBA	EFRAIN RAMIRO VELIZ ROJAS	ALCALDE DISTRITAL
JUNIN	HUANCAYO	SAÑO	YODY SANDRO LEONIDES NAJERA	ALCALDE DISTRITAL
JUNIN	HUANCAYO	SAPALLANGA	RUBEN ROLAND REMUZGO PAITAN	ALCALDE DISTRITAL
JUNIN	HUANCAYO	SICAYA	ANGEL ABELARDO NAPAICO GUTARRA	ALCALDE DISTRITAL
JUNIN	HUANCAYO	VIQUES	RAUL OSCAR HUARCAYA SALVATIERRA	ALCALDE DISTRITAL
JUNIN	JAUIJA	-	CESAR VICTOR DAVILA VELIZ	ALCALDE PROVINCIAL
JUNIN	JAUIJA	ACOLLA	IVAN HARLON LAVADO HUATUCO	ALCALDE DISTRITAL
JUNIN	JAUIJA	APATA	ROLANDO RAMIRO COTERA ALMONACID	ALCALDE DISTRITAL
JUNIN	JAUIJA	ATAURA	ERNESTO ELIAS ALCOSER ALVAREZ	ALCALDE DISTRITAL
JUNIN	JAUIJA	CANCHAYLLO	SAUL PERCY MORALES AQUINO	ALCALDE DISTRITAL
JUNIN	JAUIJA	CURICACA	BALUIS ISLA LUNA	ALCALDE DISTRITAL
JUNIN	JAUIJA	EL MANTARO	FERNANDO CESAR BENITO MOYA	ALCALDE DISTRITAL
JUNIN	JAUIJA	HUAMALI	REYNALDO JULIAN PALOMINO GRANADOS	ALCALDE DISTRITAL
JUNIN	JAUIJA	HUARIPAMPA	ELMER ALCIDES BULLON MALDONADO	ALCALDE DISTRITAL
JUNIN	JAUIJA	HUERTAS	DOMINGO FELIPE AYLAS VALENZUELA	ALCALDE DISTRITAL
JUNIN	JAUIJA	JANJAILLO	FELIX BENJAMIN ESPINOZA ROMERO	ALCALDE DISTRITAL
JUNIN	JAUIJA	JULCAN	ASTERIO LORGIO ANTEZANA YALLE	ALCALDE DISTRITAL
JUNIN	JAUIJA	LEONOR ORDONEZ	JUAN MIGUEL GARCIA A MAYA	ALCALDE DISTRITAL
JUNIN	JAUIJA	LLOCLAPAMPA	EDWIN FREDY ZACARIAS TORRES	ALCALDE DISTRITAL
JUNIN	JAUIJA	MARCO	JORGE LUIS CARHUANCHO AMARU	ALCALDE DISTRITAL
JUNIN	JAUIJA	MASMA	ALEJANDRO ERNESTO MORENO DE LA CRUZ	ALCALDE DISTRITAL
JUNIN	JAUIJA	MASMA CHICCHE	FREDY JAVIER HINOSTROZA HUANUCO	ALCALDE DISTRITAL
JUNIN	JAUIJA	MOLINOS	CESAR ROBERTO LOPEZ SANCHEZ	ALCALDE DISTRITAL
JUNIN	JAUIJA	MONOBAMBA	JULIO CESAR MUNGI NUÑEZ	ALCALDE DISTRITAL
JUNIN	JAUIJA	MUQUI	PERCY HERNAN SORIANO DELZO	ALCALDE DISTRITAL
JUNIN	JAUIJA	MUQUIYAYUO	VICTOR MANUEL LANDA ALVAREZ	ALCALDE DISTRITAL
JUNIN	JAUIJA	PACA	OWEN BENIGNO POVES PIZARRO	ALCALDE DISTRITAL
JUNIN	JAUIJA	PACCHA	MAGNO EUGENIO DIANDERAS CAMACUARI	ALCALDE DISTRITAL
JUNIN	JAUIJA	PANCAN	MELISSA YOSHIO VILLAGUI NINAHUAMAN	ALCALDE DISTRITAL
JUNIN	JAUIJA	PARCO	WALTHER JUAN CAMARENA QUISPE	ALCALDE DISTRITAL
JUNIN	JAUIJA	POMACANCHA	YONY WALTER CANCHOHUAMAN RIVERA	ALCALDE DISTRITAL
JUNIN	JAUIJA	RICRAN	CRISTOBAL PAUCAR INGAROCA	ALCALDE DISTRITAL
JUNIN	JAUIJA	SAN LORENZO	DAVID ZAULO PALACIOS ARIAS	ALCALDE DISTRITAL
JUNIN	JAUIJA	SAN PEDRO DE CHUNAN	RICHARD LOPEZ NAUPARI	ALCALDE DISTRITAL
JUNIN	JAUIJA	SAUSA	ANTONIO ISAAC VARGAS MACHUCA VALENZUELA	ALCALDE DISTRITAL
JUNIN	JAUIJA	SINCOS	JOSE LUIS PARRA SALAZAR	ALCALDE DISTRITAL
JUNIN	JAUIJA	TUNAN MARCA	BRAULIO ABILIO TABRAJ FLORES	ALCALDE DISTRITAL
JUNIN	JAUIJA	YAULI	EDGAR CERGIO SALAZAR ROMERO	ALCALDE DISTRITAL