

CARPETA GEOREFERENCIAL DEPARTAMENTO LIMA PERÚ



OFICIALÍA MAYOR
Dirección General Parlamentaria
Oficina de Gestión de la Información y Estadística

Lima, 30 de setiembre del 2019

Índice

PRESENTACIÓN	4
1. INFORMACIÓN GENERAL DE LA REGIÓN	5
1.1. CARACTERÍSTICAS GEOGRÁFICAS	5
1.2. CARACTERÍSTICAS ECONÓMICAS	6
2. INCLUSIÓN SOCIAL	8
2.1 POBREZA E INCLUSIÓN SOCIAL	8
2.1.1. Población en situación de pobreza, 2007 - 2018 (porcentaje).....	8
2.1.2. Población en situación de pobreza extrema, 2013 - 2018 (porcentaje)	8
2.2 EDUCACIÓN	8
2.2.1. Matriculados, Docentes, Instituciones Educativas y Programas del sistema educativo por etapa, modalidad, nivel educativo – 2018.....	8
2.2.2 Promedio de años de estudio alcanzado por la población de 15 y más años de edad, 2007 - 2017	9
2.2.3 Tasa bruta de asistencia escolar de la población de 12 a 16 años de edad, 2007 - 2016	9
2.3. SALUD	9
2.3.1. Infraestructura del sector salud por tipo de establecimiento 2014 - 2016.....	9
2.3.2. Población asegurada en el Seguro Integral de Salud, según grupos de edad, 2010 – 2017.....	10
2.3.2 Número de médicos, 2010 – 2017.....	10
2.3.3 Número de habitantes por cada médico, 2010 – 2016 (número de personas)	10
3. MUJER Y DESARROLLO SOCIAL	11
3.1 Víctimas de feminicidio, 2009 – 2018 (Casos registrados).....	11
3.2 Denuncias de violencia familiar, 2011 – 2018 (Casos registrados)	11
3.3 Denuncias por Violación Sexual Registrados por Sexo y Edad 2018	11
3.4 Denuncias de violencia familiar por agresión física, 2011 – 2017 (Casos registrados).....	12
3.5 Denuncias de violencia familiar por maltrato psicológico, 2011 – 2017	12
4. TRABAJO	12
4.1 Población económicamente activa 2007 – 2017 (Miles de personas).....	12
4.2 Población Ocupada como Trabajador Independiente (Cuenta propia y empleador o patrono). 2007 - 2017 (Miles de personas).....	13
5. SEGURIDAD CIUDADANA	13
5.1 Denuncias de faltas 2011 – 2018 (casos registrados)	13
5.2 Población de 15 y más Años de Edad del Área Urbana Víctima de Algún Acto Delictivo 2012 – 2017 (Porcentaje).....	13
5.3 Denuncias por robo de vehículos, 2008 - 2018 (casos registrados).....	14
5.4 Droga ilícita decomisada, 2011 – 2018 (kilogramos)	14
5.5 Bandas delictivas desarticuladas, 2008 – 2017 (Casos registrados).....	14
5.6 Denuncias de Accidentes de Tránsito por Clase, 2018 (Casos registrados)	15
5.7 Personas Atropelladas, 2008 – 2018 (Casos registrados)	15



5.8 Conflictos sociales latentes	16
6. PRESUPUESTO.....	17
6.1 Asignación presupuestal.....	17
6.1.1 Presupuesto inicial del gobierno nacional, regional y local; Ley 30879, del Presupuesto del Sector Público para el año fiscal 2019.....	17
6.1.2 Avance presupuestal por niveles de gobierno	17
6.1.3 Programas presupuestales al 30 de setiembre de 2019.....	18
7. AUTORIDADES DEL DEPARTAMENTO	21
7.1 Nombre del Gobernador, Vice Gobernador, Alcalde Provincia y Alcalde Distrital	21



PRESENTACIÓN

La Dirección General Parlamentaria a través de la Oficina de Gestión de la Información y Estadística ha elaborado la Carpeta Estadística Georeferencial del departamento de Lima, que tiene como propósito facilitar a los señores congresistas en su función de representación, así como a la Alta Dirección y Servicio Parlamentario, datos e información importante, respecto a los principales indicadores sociales de la realidad del departamento.

La Carpeta Georeferencial, pretende describir y abarcar los puntos más relevantes que debe contener un estudio sobre la situación real y social del departamento, en concordancia con las políticas de estado actuales, en términos estadísticos, tomando como puntos ejes la Inclusión Social, la Seguridad Ciudadana y los Programas Estratégicos.

Para la elaboración de la presente carpeta, se ha recopilado y analizado información de instituciones públicas, tales como: Instituto Nacional de Estadística e Informática – INEI, Ministerio de Educación, Ministerio del Interior, Policía Nacional del Perú – PNP, Defensoría del Pueblo, Ministerio de Economía y Finanzas, Jurado Nacional de Elecciones, las mismas que se detallan en el contenido.

Con la presente Carpeta, la Dirección General Parlamentaria a través de la Oficina de Gestión de la Información y Estadística, espera contribuir con información importante para la toma de decisiones.

1. INFORMACIÓN GENERAL DE LA REGIÓN

1.1. CARACTERÍSTICAS GEOGRÁFICAS

a) Superficie y Ubicación Geográfica

El Departamento de Lima cuya geografía es interesante, se caracteriza por ser el más andino de los de la costa, ya que los Andes llegan hasta la orilla del mar, en grandes altitudes. El cerro de Pasamayo alcanza casi los 1 000 metros de altitud, en forma casi vertical sobre el Océano Pacífico. Los Andes se alcanzan gigantesco a menos de 20 ó 30 km del mar y sus valles en forma de planos inclinados triangulares, con la cúspide incrustada en los Andes, apenas se extienden hasta en 40 km en muy contados sitios.

Representa cerca del 3% del territorio peruano por su territorio de 35.892,49 km². Está ubicado en la costa central del país. Limita con el departamento de Ancash por el norte, con el departamento de Huánuco por el noreste, con el departamento de Ica por el sur, con los de Junín y Pasco por el este, con el departamento de Huancavelica por el sureste y con la Provincia Constitucional del Callao por el oeste.

Sus coordenadas son 10° 16' 18 de latitud sur y se extiende entre los meridianos 76° 54' 16', 77° 53' 2' de longitud oeste. Alberga 10 provincias y 128 distritos.

El departamento de Lima fue creado como tal, el 04 de agosto de 1821 y tiene como capital a la ciudad de Lima, una de las más importantes de Sudamérica y declarada Patrimonio Cultural de la Humanidad. Es jurisdicción del Gobierno Regional de Lima, con excepción de la provincia de Lima que cuenta con un régimen especial, por lo que la Municipalidad Metropolitana de Lima asume las labores de un Gobierno Regional. De este modo, el departamento se halla escindida de facto en dos territorios: La provincia de Lima, que por ser la sede de la capital de la República tiene autonomía regional y municipal en simultáneo.

El conjunto de las nueve provincias que se hallan bajo la jurisdicción del Gobierno Regional, tienen como sede a la ciudad de Huacho; subdividida con una gerencia Regional Lima sur con sede en la ciudad de San Vicente con jurisdicción en las provincias sureñas de Cañete y Yauyos para un manejo administrativo más eficiente entre dichas provincias.

b) Población

Según las proyecciones poblacionales del INEI al 2019, Lima albergaba una población de 10'453,874 habitantes, lo que representa el 31.4% de la población nacional.

CUADRO N° 1
Lima: Superficie, Población y Densidad Poblacional 2019

Departamento	Superficie (km ²)	Población Estimada 2019	Densidad Poblacional
Total	1,280,085.9	33,260,408	26
Lima	34,823.4	10,453,874	300

Fuente: Instituto Nacional de Estadística e Informática.

Elaboración: Oficina de Gestión de la Información y Estadística.

Nota: El Perú tiene soberanía y jurisdicción sobre el mar adyacente a sus costas del territorio nacional, porción del Pacífico denominada MAR DE GRAU, comprendida entre esas costas una línea imaginaria paralela a ellas; y trazada sobre el mar a una distancia (200) millas marinas, medidas siguiendo la línea de los paralelos geográficos. Respecto de las islas nacionales, esta demarcación se traza señalándose una de mar contigua a la costa de dichas islas hasta una distancia de doscientas millas marinas, medidas desde cada uno de los puntos de contorno de estas. Se considera, cualquier sea su profundidad y la extensión necesaria para reservar, proteger, conservar y utilizar los recursos y riquezas naturales de toda clase que se encuentren en o debajo del mar, sin afectar el derecho de libre navegación de naves de todas las naciones conforme al Derecho Internacional. Esta zona marítima peruana fue declarada en el Decreto Supremo N° 781 del 01 de Agosto de 1947.

c) Clima

El departamento de Lima, tiene un clima suave y fresco durante todo el año, debido a su proximidad a las playas y ausencia de lluvias.

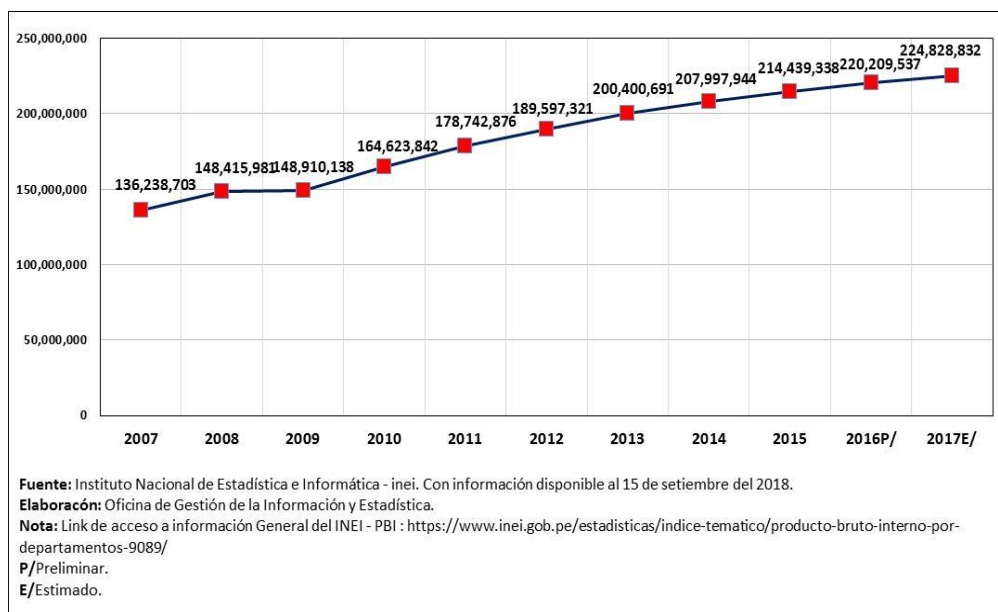
1.2. CARACTERÍSTICAS ECONÓMICAS

Es el principal centro de la actividad económico-financiera, de servicios y manufacturera del país. En la agricultura destacan sus cultivos de algodón tangüis, sus sembríos de azúcar, frutales y productos de pan llevar. En la ganadería, la crianza de ganado vacuno, ovino y porcino, y en Huarochirí de vicuñas. En avicultura, existen innumerables granjas de aves; en pesca artesanal, se extraen peces y moluscos para inmediato consumo humano. En la región se concentra el 70% de las industrias del país, desde aquellas que procesan aceite y harina de pescado (en Chancay, Supe y Huacho), hasta otras que refinan petróleo (en La Pampilla y Conchán) y zinc (en Cajamarquilla), o que se dedican a la metal-mecánica, la textilera, la manufactura y el procesamiento de alimentos. En cuanto a energía, se cuenta con las centrales hidroeléctricas de Moyopampa, Huampani, Matucana, Huinco, Sheque y Cahua. Además, existen las centrales térmicas de Santa Rosa y Ventanilla. Por ser la primera economía del país es la más desarrollada en rubros que otros departamentos no consolidan y es la más propensa a sufrir problemas del exterior por la importancia en el comercio internacional para el Perú, controla el mayor desarrollo y por el momento que pasa el país ha duplicado su tamaño para el 2014.

a) Estructura productiva- producción de principales productos

La producción de cemento, en el año 2017E alcanzó a 224, 828,832 miles de nuevos soles Siendo el principal aportante a la economía productiva del Perú.

CUADRO N° 2
Lima: Producto Bruto Interno 2017E
Valores a precios constantes 2007
(Miles de nuevos soles)



b) Producción de principales sectores

En el departamento de Lima para el año 2017, el Valor Agregado Bruto fue del 48.8%, Las actividades económicas que tuvieron mayor aporte al VAB departamental fueron: Comercio (13.1%), Manufactura (18,2%), Transporte y Comunicaciones (7.1%) y otros servicios.



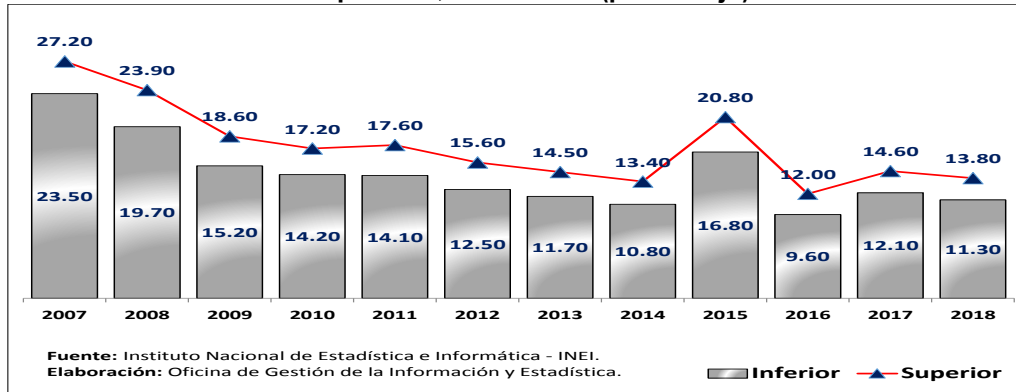
c) Turismo

En el departamento de Lima actualmente, al igual que cualquier metrópoli del orbe, ofrece al turista una gran variedad de atracciones y las comodidades que el viajero busca. Sus más de 500 años de vida han dejado vestigios importantes de su rica historia, basta decir que Lima, desde su origen y por su descontrolado centralismo, acapara la mayor atención del turista. Hermosos balnearios, variada cocina, espectáculos diversos: todo lo que el visitante anhela y busca.

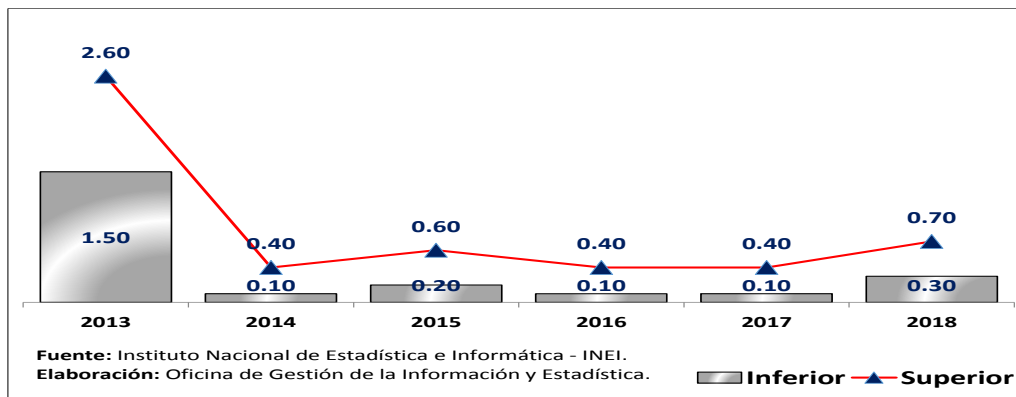
2. INCLUSIÓN SOCIAL

2.1 POBREZA E INCLUSIÓN SOCIAL

2.1.1. Población en situación de pobreza, 2007 - 2018 (porcentaje)



2.1.2. Población en situación de pobreza extrema, 2013 - 2018 (porcentaje)



2.2 EDUCACIÓN

2.2.1. Matriculados, Docentes, Instituciones Educativas y Programas del sistema educativo por etapa, modalidad, nivel educativo – 2018

Nivel educativo y estrategia/característica	Total	Gestión		Área		Sexo	
		Pública	Privada	Urbana	Rural	Masculino	Femenino
Total Básica Regular	2,220,654	1,195,097	1,025,557	2,198,279	22,375	1,123,427	1,097,227
Inicial ciclo I (0-2 años) 1/	29,381	22,480	6,901	28,688	693	15,006	14,375
Cuna	318	307	11	318	0	168	150
Cuna Jardín 2/	14,666	7,776	6,890	14,587	79	7,519	7,147
PRONOEI Ciclo I	14,397	14,397	0	13,783	614	7,319	7,078
Inicial ciclo II (3-5 años)	475,957	238,575	237,382	470,090	5,867	240,564	235,393
Jardín	401,311	187,512	213,799	396,965	4,346	202,512	198,799
Cuna-jardín 3/	60,585	37,049	23,536	60,386	199	30,898	29,687
PRONOEI Ciclo II	14,061	14,014	47	12,739	1,322	7,154	6,907
Primaria	978,607	513,885	464,722	968,250	10,357	497,264	481,343
Polidocente Completo	923,968	501,375	422,593	919,838	4,130	468,179	455,789
Polidocente Multigrado	49,275	10,456	38,819	44,881	4,394	26,301	22,974
Unidocente Multigrado	5,364	2,054	3,310	3,531	1,833	2,784	2,580
Secundaria	736,709	420,157	316,552	731,251	5,458	370,593	366,116
Presencial	736,115	419,690	316,425	730,800	5,315	370,298	365,817
A distancia	518	391	127	451	67	257	261
En alternancia	76	76	0	0	76	38	38

Nota: La matrícula en Educación Inicial excluye a los participantes en Ludotecas y PAIGRUMA. Ver cuadro N° 7.

1/ Incluye niños con edades mayores a dos años matriculados en programas de inicial ciclo I.

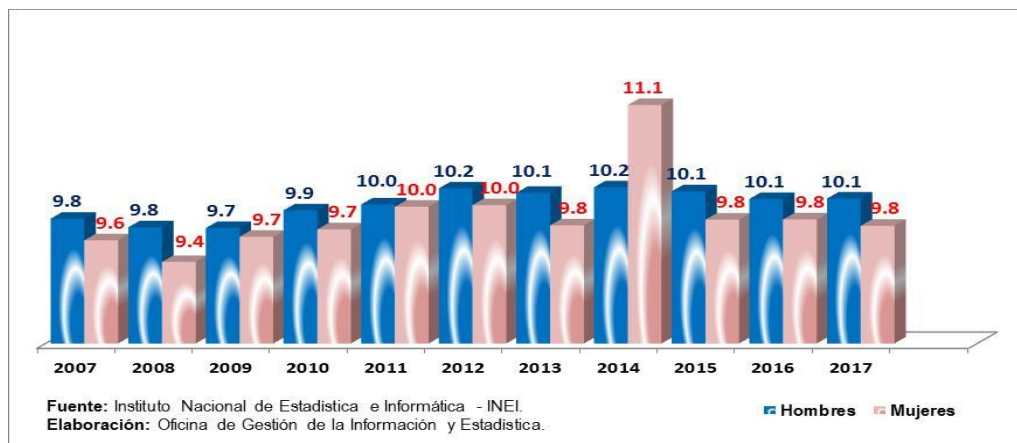
2/ Comprende matrícula de 0-2 años en cuna-jardín.

3/ Comprende matrícula de 3-5 años en cuna-jardín.

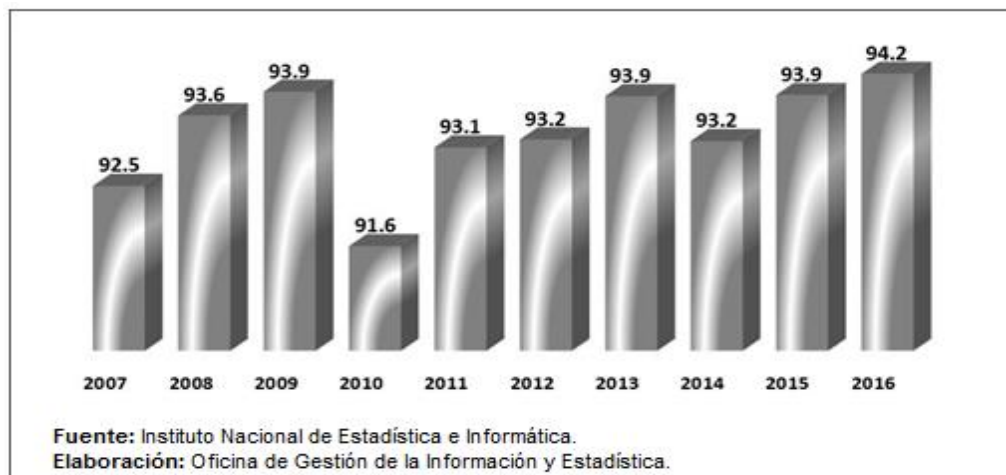
Fuente: MINISTERIO DE EDUCACIÓN - Censo Escolar.

Extracción: Oficina de Gestión de la información y Estadística.

2.2.2 Promedio de años de estudio alcanzado por la población de 15 y más años de edad, 2007 - 2017

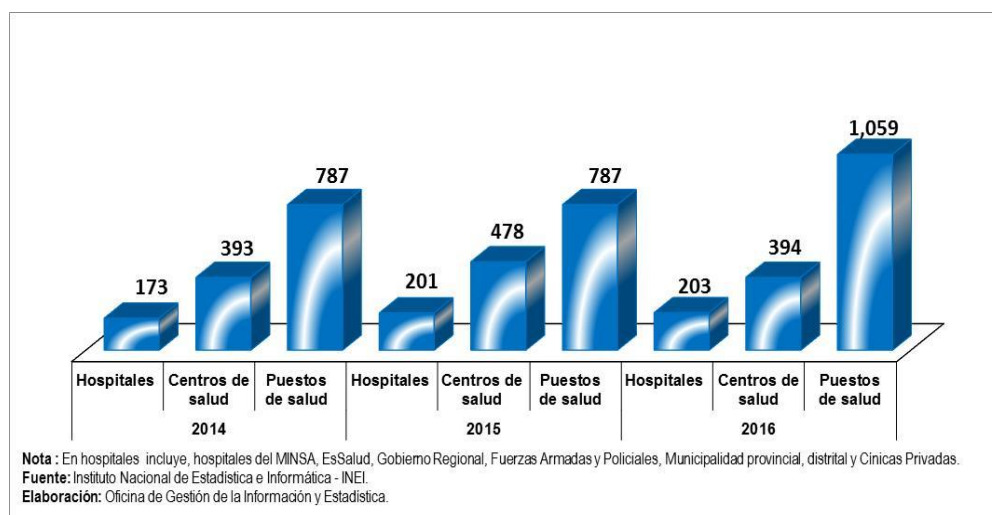


2.2.3 Tasa bruta de asistencia escolar de la población de 12 a 16 años de edad, 2007 - 2016



2.3. SALUD

2.3.1. Infraestructura del sector salud por tipo de establecimiento 2014 - 2016



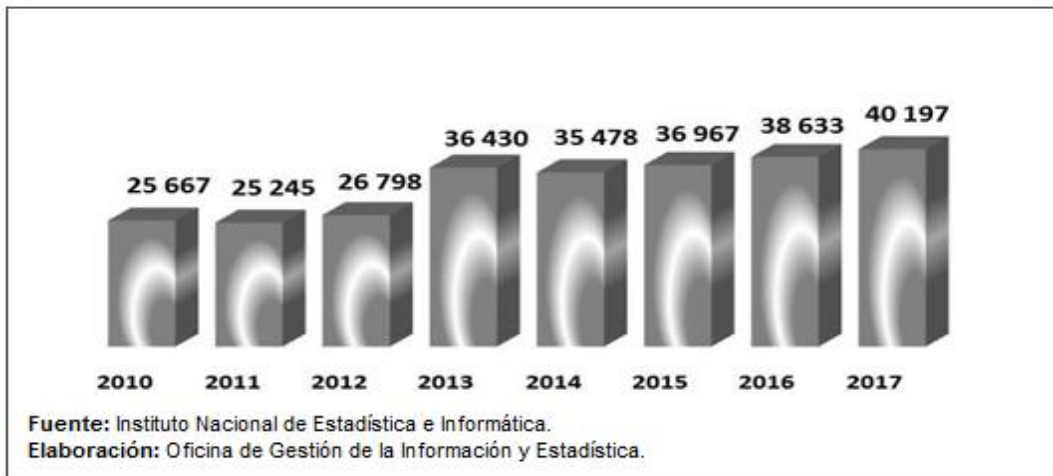
2.3.2. Población asegurada en el Seguro Integral de Salud, según grupos de edad, 2010 – 2017

Grupos de edad / Departamento	2007	2008	2009	2010	2011	2012	2013	2014	2015	2016	2017
Total	6 983 157	10 358 793	11 815 242	12 385 998	12 760 504	11 353 562	13 725 247	15 754 305	16 772 956	17 092 349	16 501 717
Lima											
Menor de 10 años	340 492	428 701	478 670	498 664	407 029	400 800	552 656	650 122	782 795	856 115	824 975
De 10 a 19 años	226 577	327 706	385 001	425 692	336 954	326 159	444 680	594 559	642 962	635 775	612 981
De 20 a 59 años	215 601	443 987	501 928	627 541	775 168	843 740	1 191 129	1 694 218	1 835 316	1 948 034	1 869 153
De 60 y más	25 929	69 194	97 783	120 719	158 822	180 259	241 658	335 456	364 949	399 553	399 494

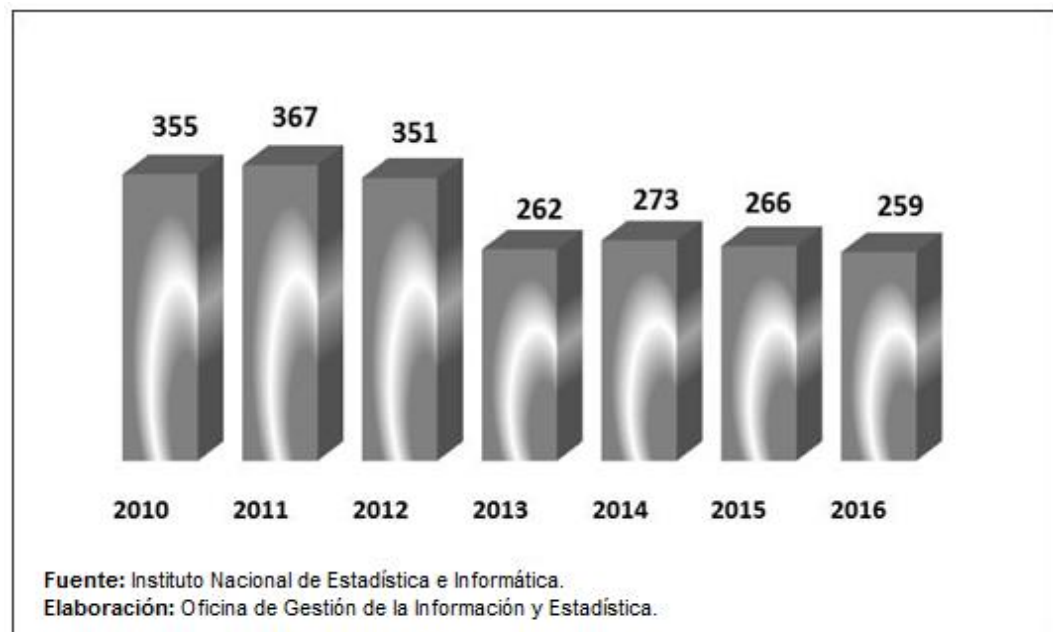
Fuente: Instituto Nacional de Estadística e Informática - Seguro Integral de Salud (SIS) - Base de Datos - Central.

Elaboración: Oficina de Gestión de la Información y Estadística.

2.3.2 Número de médicos, 2010 – 2017

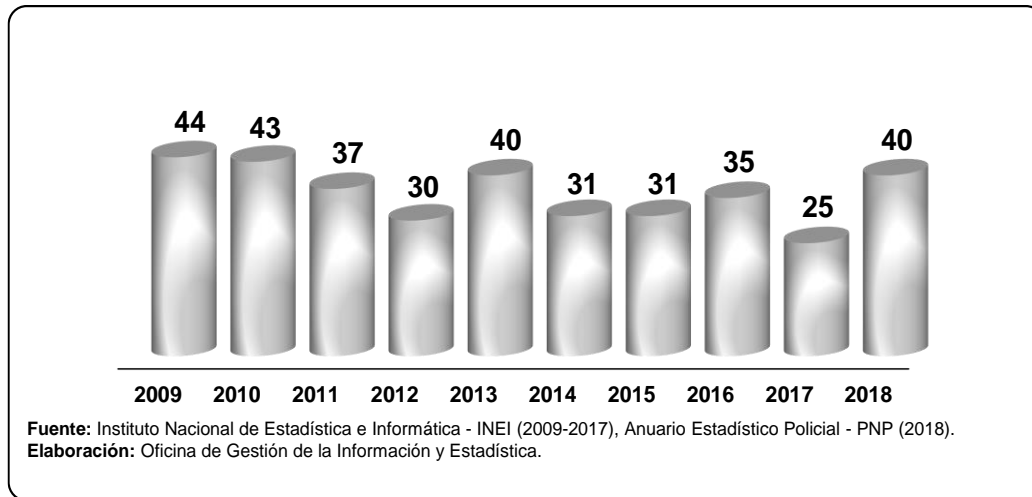


2.3.3 Número de habitantes por cada médico, 2010 – 2016 (número de personas)

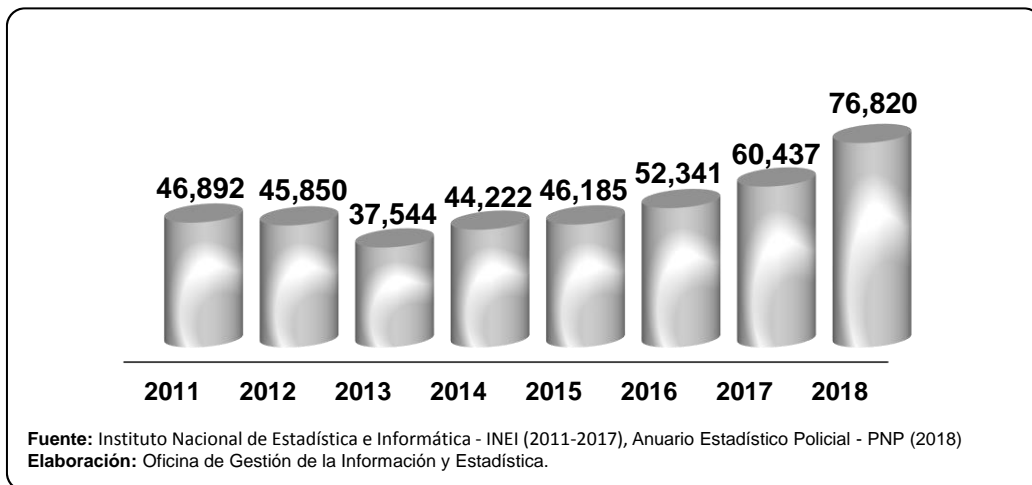


3. MUJER Y DESARROLLO SOCIAL

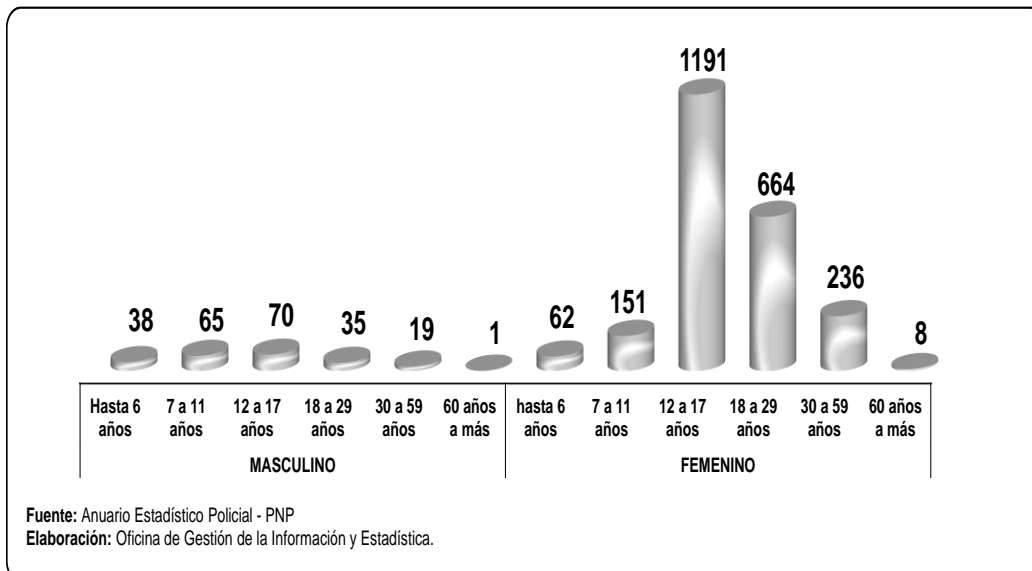
3.1 Víctimas de feminicidio, 2009 – 2018 (Casos registrados)



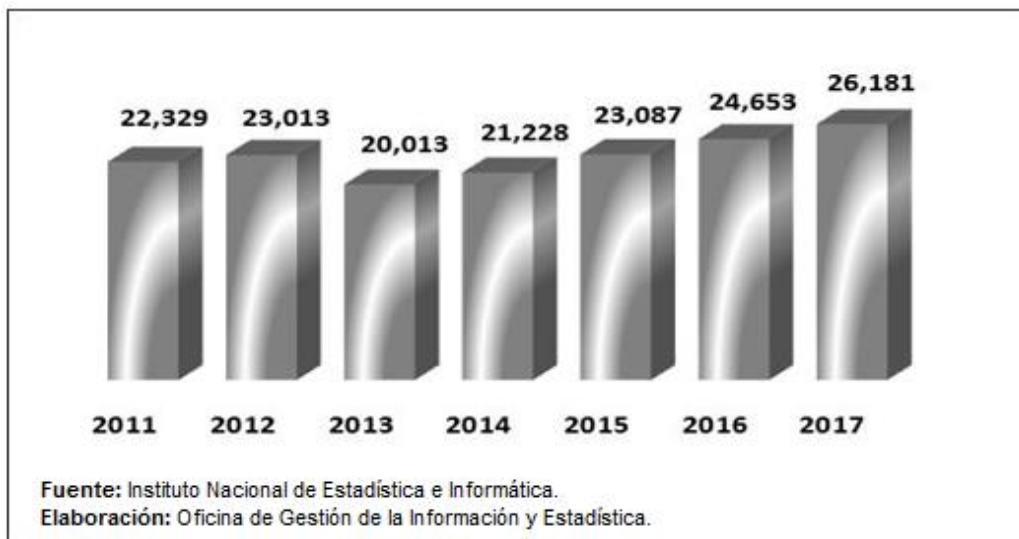
3.2 Denuncias de violencia familiar, 2011 – 2018 (Casos registrados)



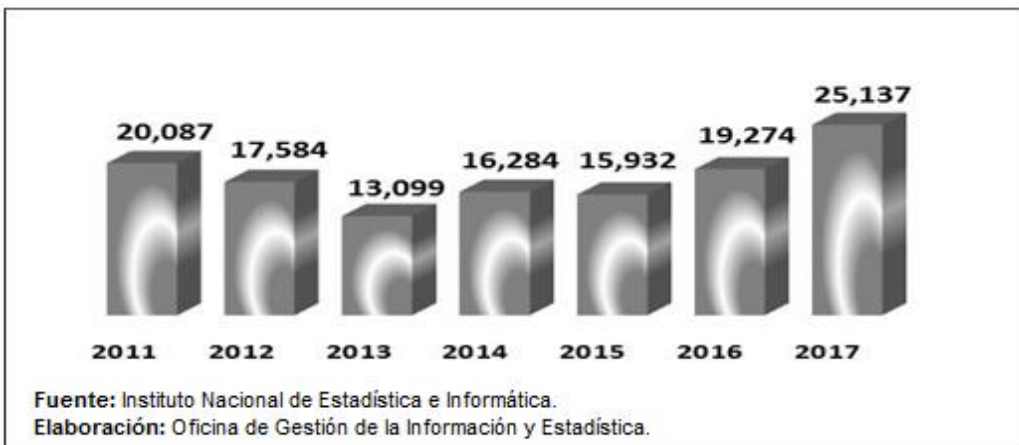
3.3 Denuncias por Violación Sexual Registrados por Sexo y Edad 2018



3.4 Denuncias de violencia familiar por agresión física, 2011 – 2017 (Casos registrados)

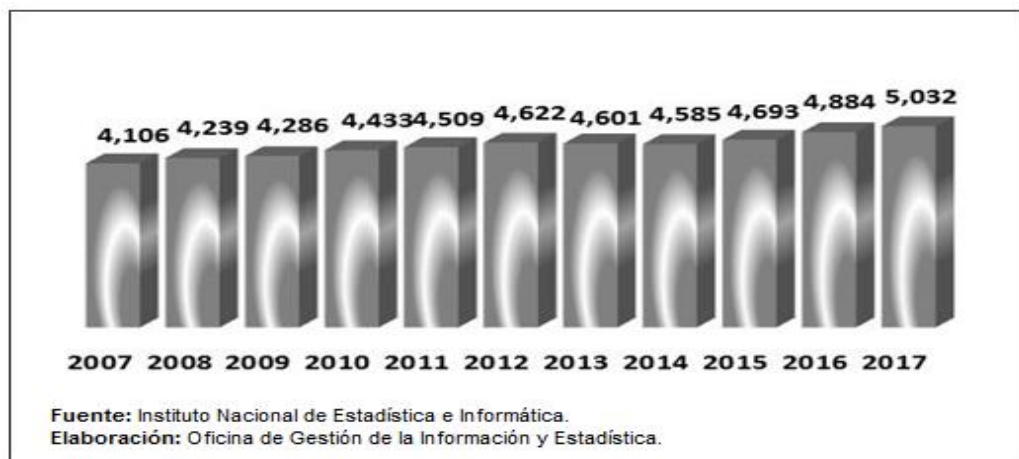


3.5 Denuncias de violencia familiar por maltrato psicológico, 2011 – 2017

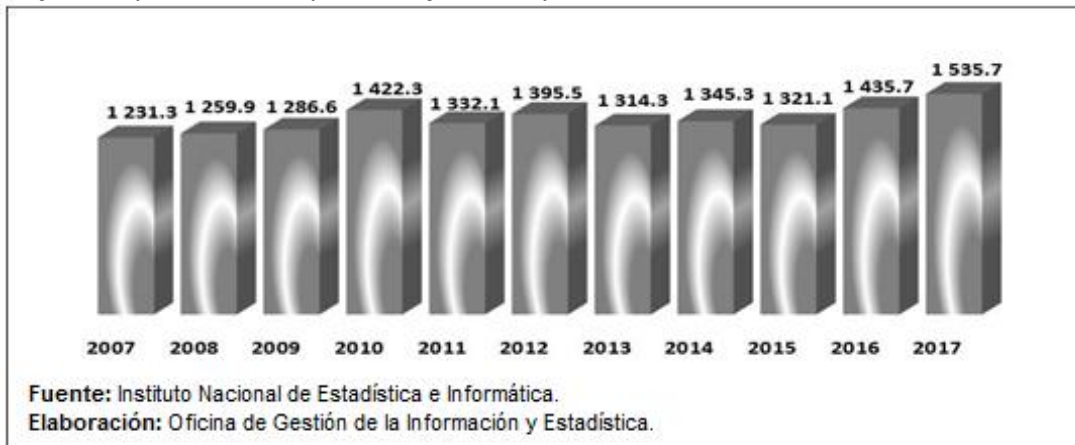


4. TRABAJO

4.1 Población económicamente activa 2007 – 2017 (Miles de personas)

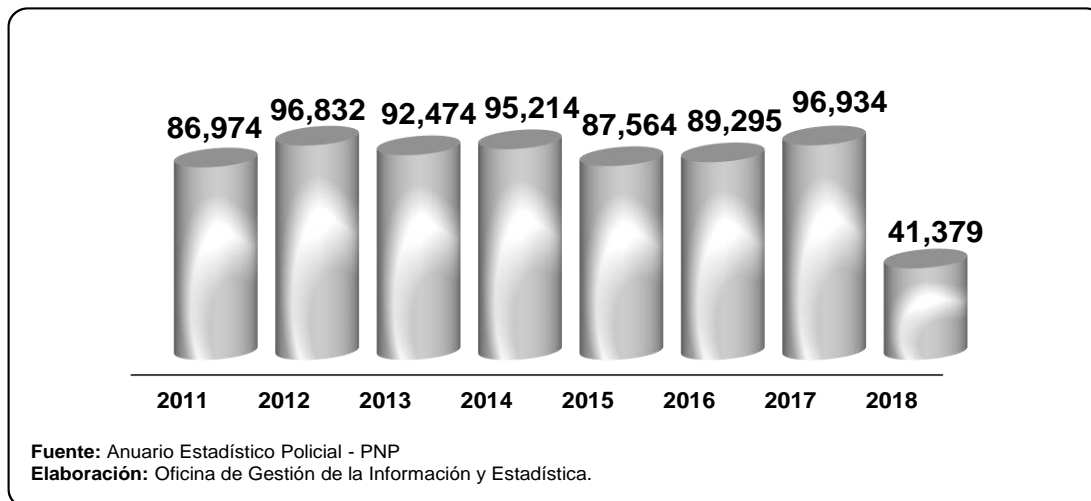


4.2 Población Ocupada como Trabajador Independiente (Cuenta propia y empleador o patrono). 2007 - 2017 (Miles de personas)

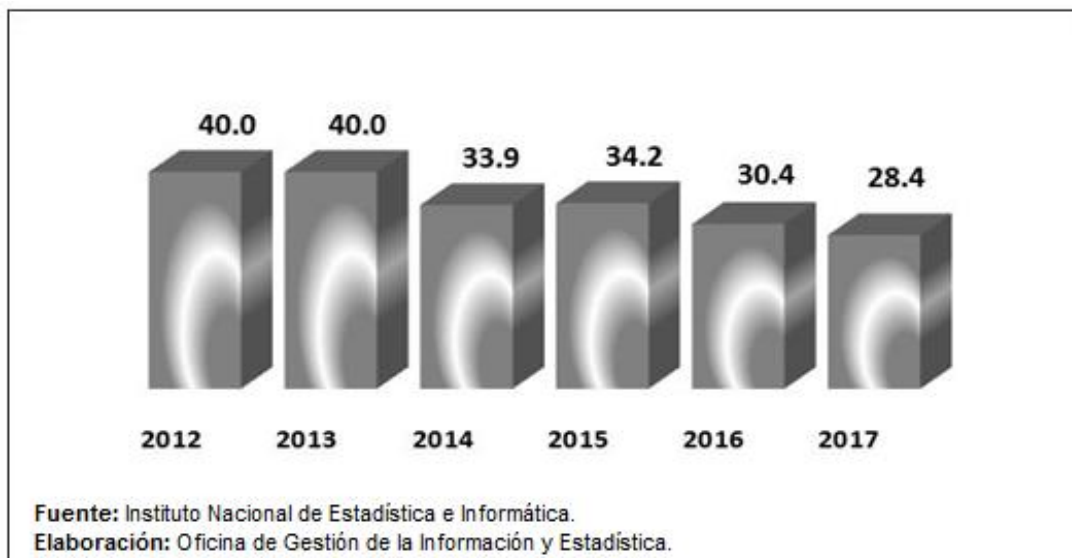


5. SEGURIDAD CIUDADANA

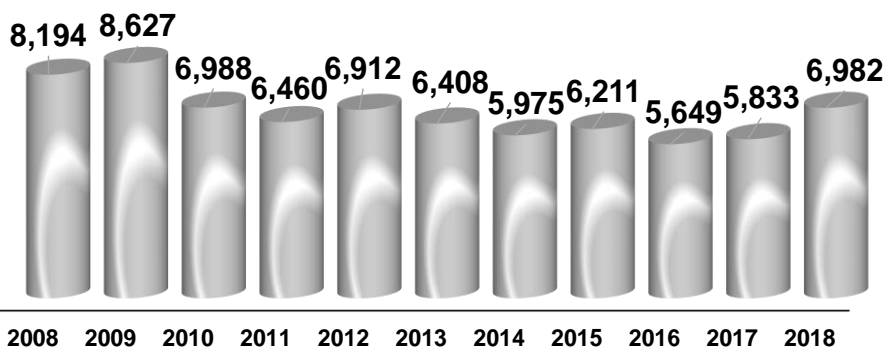
5.1 Denuncias de faltas 2011 – 2018 (casos registrados)



5.2 Población de 15 y más Años de Edad del Área Urbana Víctima de Algún Acto Delictivo 2012 – 2017 (Porcentaje)

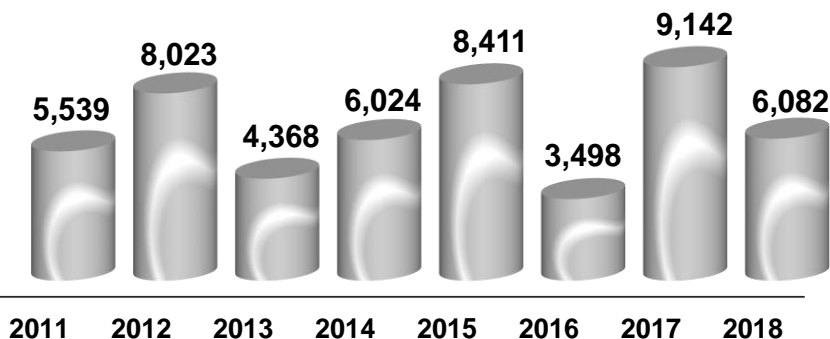


5.3 Denuncias por robo de vehículos, 2008 - 2018 (casos registrados)



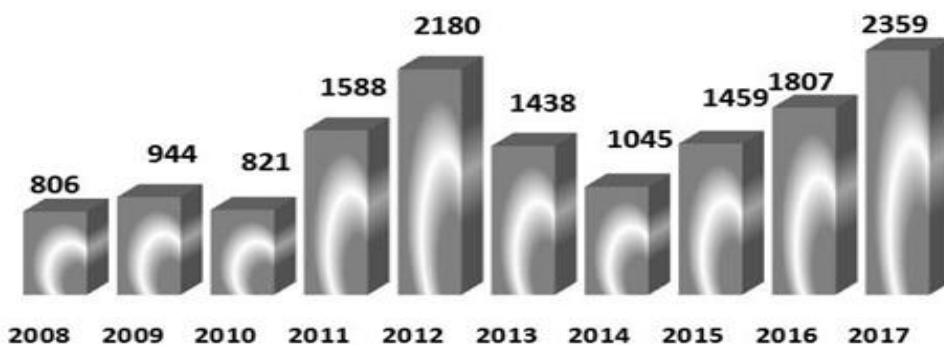
Fuente: Instituto Nacional de Estadística e Informática - INEI (2008-2017), Anuario Estadístico Policial - PNP(2018).
Elaboración: Oficina de Gestión de la Información y Estadística.

5.4 Droga ilícita decomisada, 2011 - 2018 (kilogramos)



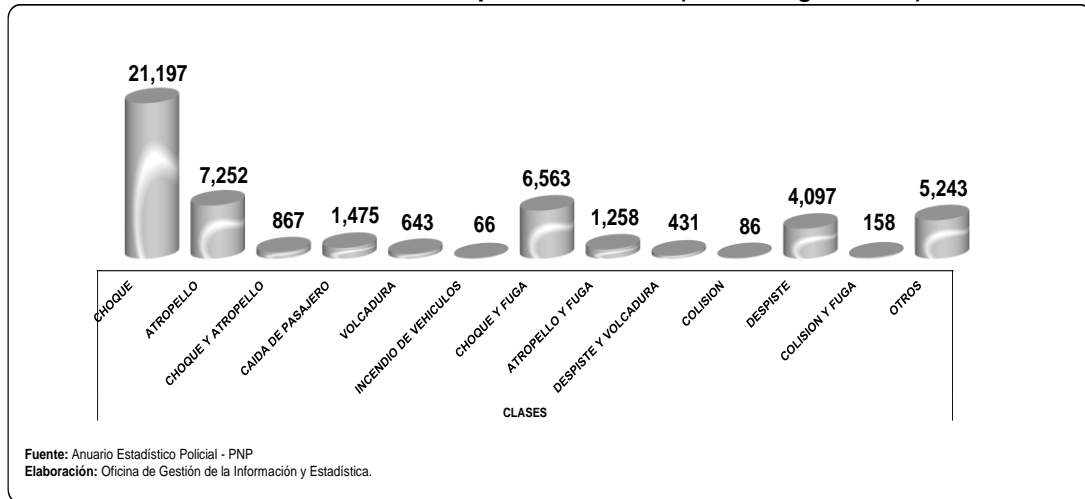
Fuente: Instituto Nacional de Estadística e Informática - INEI (2008-2017), Anuario Estadístico Policial - PNP (2018).
Elaboración: Oficina de Gestión de la Información y Estadística.

5.5 Bandas delictivas desarticuladas, 2008 - 2017 (Casos registrados)

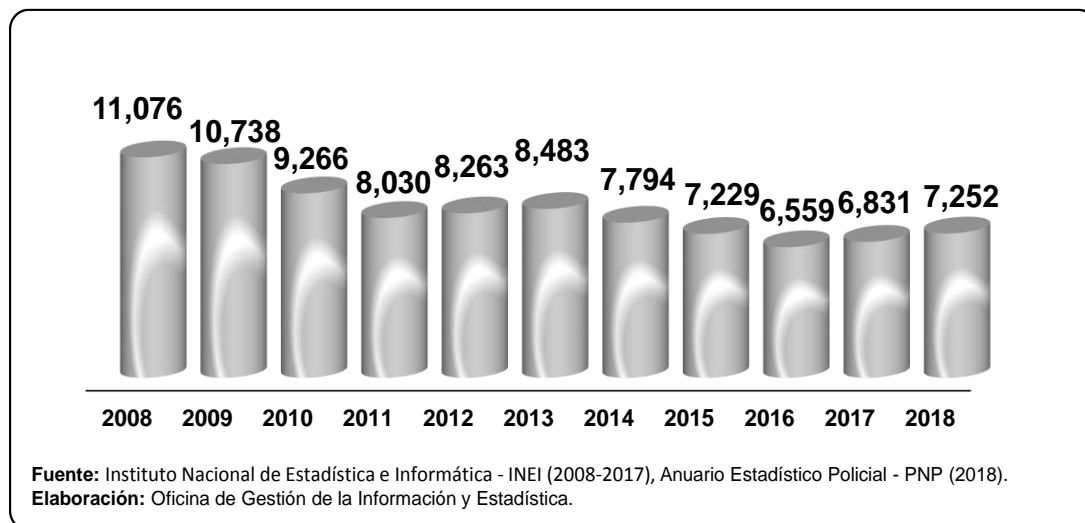


Fuente: Instituto Nacional de Estadística e Informática.
Elaboración: Oficina de Gestión de la Información y Estadística.

5.6 Denuncias de Accidentes de Tránsito por Clase, 2018 (Casos registrados)



5.7 Personas Atropelladas, 2008 – 2018 (Casos registrados)



5.8 Conflictos sociales latentes

Tipo	Caso	Lugar
Otros Asuntos	Estudiantes de la Universidad Nacional Mayor de San Marcos, representados por la Federación Universitaria de San Marcos (FUSM), reclaman a las autoridades de la universidad la falta de participación estudiantil en el proceso de elaboración y aprobación del Plan Curricular de Estudios Generales. También señalan que no se ha completado la contratación de docentes, que los docentes actualmente contratados carecen de experiencia y que no cuentan con condiciones de infraestructura adecuadas para estudiar.	Distrito de Lima, provincia de Lima, Lima Metropolitana.
Socioambiental.	Los pobladores de la Comunidad Campesina de Parán, ubicada en el distrito de Leoncio Prado, señalan que su comunidad se encuentra dentro del área de influencia directa de la empresa minera Invicta Mining Corp SAC, y que existiría contaminación de los ojos de agua de la comunidad a consecuencia de la actividad minera de empresa. La C.C. de Parán demanda reparación frente a los daños ambientales y la suscripción de un convenio marco con la empresa minera.	Distrito de Leoncio Prado, provincia de Huaura, región Lima.
Socioambiental.	Las comunidades campesinas de Oyón y Viroc, junto con la asociación de transportistas de Oyón y los barrios de Bellavista, Pomamayo y Cashaucro, manifiestan su disconformidad en el proceso de negociación con la Compañía Minera Raura porque rechazan la revisión de contratos de servicios de transporte y el cumplimiento de entrega de documentos de gestión ambiental y social por parte de la Compañía Minera Raura.	Distrito de Tauripampa, provincia de Yauyos, región Lima.
Socioambiental.	Las comunidades campesinas de Oyón y Viroc, junto con la asociación de transportistas de Oyón y los barrios de Bellavista, Pomamayo y Cashaucro, manifiestan su disconformidad en el proceso de negociación con la Compañía Minera Raura porque rechazan la revisión de contratos de servicios de transporte y el cumplimiento de entrega de documentos de gestión ambiental y social por parte de la Compañía Minera Raura.	Distrito y provincia de Oyón, región Lima Provincias.

Fuente: Defensoría del Pueblo – Reporte de Conflictos Sociales N°180 – febrero 2019

Extracción: Oficina de Gestión de la Información y Estadística.

6. PRESUPUESTO

6.1 Asignación presupuestal

6.1.1 Presupuesto inicial del gobierno nacional, regional y local; Ley 30879, del Presupuesto del Sector Público para el año fiscal 2019

Departamento (Meta)	Gobierno Nacional (PIA)	Gobierno Local (PIA)	Gobierno Regional (PIA)
Total Perú	118,227,641,778	19,930,851,181	29,915,914,285
LIMA	79,269,144,783	5,298,562,194	1,196,800,339

Fuente: Ministerio de Economía y Finanzas - SIAF.

Extracción: Oficina de Gestión de la Información y Estadística.

PIA: Presupuesto Institucional de Apertura.

Fecha de Extracción: 29/03/2019

6.1.2 Avance presupuestal por niveles de gobierno

NIVEL DE GOBIERNO	PIA	PIM	Devengado	Avance %
TOTAL PERÚ	168,074,407,244	187,205,274,277	109,527,025,608	58.5
GOBIERNO NACIONAL	79,200,207,055	74,954,243,453	47,718,537,493	63.7
GOBIERNO REGIONAL	1,196,800,339	1,733,896,285	903,271,064	52.1
GOBIERNO LOCAL	5,298,562,194	6,966,492,668	3,644,790,801	52.3

Fuente: Ministerio de Economía y Finanzas - SIAF.

Extracción: Oficina de Gestión de la Información y Estadística.

PIA: Presupuesto Institucional de Apertura.

PIM: Presupuesto Institucional Modificado.

Devengado: Reconocimiento de una obligación de pago derivado del gasto comprometido previamente registrado.

Fecha de Consulta: 30/09/2019.

6.1.3 Programas presupuestales al 30 de setiembre de 2019

Categoría Presupuestal	PIA	PIM	Certificación	Compromiso Anual	Ejecución			Avance %
					Atención de Compromiso Mensual	Devengado	Girado	
0001: PROGRAMA ARTICULADO NUTRICIONAL	447,344,565	528,284,478	482,399,761	441,230,683	406,202,514	372,801,355	363,154,752	70.6
0002: SALUD MATERNO NEONATAL	441,436,591	580,665,174	550,950,631	478,406,662	419,013,940	394,520,469	386,422,483	67.9
0016: TBC-VIH/SIDA	267,117,110	283,563,246	265,031,215	216,331,852	190,743,577	165,822,422	160,745,431	58.5
0017: ENFERMEDADES METAXENICAS Y ZONOSIS	107,544,832	92,115,608	83,369,529	74,293,188	64,284,469	60,989,160	59,377,502	66.2
0018: ENFERMEDADES NO TRANSMISIBLES	243,511,288	298,857,224	278,311,671	248,171,078	223,834,431	209,166,603	205,402,761	70.0
0024: PREVENCIÓN Y CONTROL DEL CÁNCER	409,129,537	590,342,959	531,280,848	456,825,477	415,052,725	369,371,806	357,748,414	62.6
0030: REDUCCIÓN DE DELITOS Y FALTAS QUE AFECTAN LA SEGURIDAD CIUDADANA	2,080,903,588	2,114,588,511	1,915,602,183	1,798,414,621	1,453,318,490	1,424,666,601	1,399,875,491	67.4
0031: REDUCCIÓN DEL TRAFICO ILÍCITO DE DROGAS	260,907,060	260,811,886	253,412,468	249,717,012	192,423,233	187,184,264	186,093,207	71.8
0032: LUCHA CONTRA EL TERRORISMO	30,310,334	31,054,003	30,406,200	29,318,389	22,902,247	22,660,371	22,658,315	73.0
0036: GESTIÓN INTEGRAL DE RESIDUOS SÓLIDOS	663,704,359	964,203,222	767,715,121	625,647,123	588,575,757	544,284,750	518,587,153	56.4
0039: MEJORA DE LA SANIDAD ANIMAL	11,437,522	10,792,336	8,305,069	5,113,581	4,957,833	4,591,339	4,514,497	42.5
0040: MEJORA Y MANTENIMIENTO DE LA SANIDAD VEGETAL	31,474,598	25,705,853	22,878,483	13,637,278	13,483,686	10,838,538	10,474,350	42.2
0041: MEJORA DE LA INOCUIDAD AGROALIMENTARIA	14,444,702	33,074,636	21,594,884	7,917,421	7,841,703	6,721,724	6,585,032	20.3
0042: APROVECHAMIENTO DE LOS RECURSOS HÍDRICOS PARA USO AGRARIO	101,146,166	147,856,962	106,980,875	76,521,715	56,776,757	48,921,927	45,607,128	33.1
0046: ACCESO Y USO DE LA ELECTRIFICACIÓN RURAL	42,716,440	22,454,773	10,617,251	7,405,325	7,398,971	6,832,527	6,832,527	30.4
0047: ACCESO Y USO ADECUADO DE LOS SERVICIOS PÚBLICOS DE TELECOMUNICACIONES E INFORMACIÓN ASOCIADOS	258,021,506	153,290,132	134,417,642	55,673,769	51,607,187	49,368,929	48,814,666	32.2
0048: PREVENCIÓN Y ATENCIÓN DE INCENDIOS, EMERGENCIAS MÉDICAS, RESCATES Y OTROS	64,885,703	93,870,510	76,189,238	57,471,149	50,868,504	33,944,105	33,921,420	36.2
0049: PROGRAMA NACIONAL DE APOYO DIRECTO A LOS MÁS POBRES	44,213,168	36,497,862	24,278,038	22,896,935	22,623,055	21,186,214	20,656,276	58.0
0051: PREVENCIÓN Y TRATAMIENTO DEL CONSUMO DE DROGAS	17,388,405	17,394,342	10,231,753	8,329,341	7,609,936	6,714,156	6,564,186	38.6
0057: CONSERVACIÓN DE LA DIVERSIDAD BIOLÓGICA Y APROVECHAMIENTO SOSTENIBLE DE LOS RECURSOS NATURALES EN ÁREA NATURAL PROTEGIDA	12,679,338	30,006,978	23,927,251	21,195,561	18,178,919	14,798,112	14,709,288	49.3
0058: ACCESO DE LA POBLACIÓN A LA PROPIEDAD PREDIAL FORMALIZADA	22,184,996	18,470,654	15,026,335	14,426,011	10,631,766	10,021,340	9,777,774	54.3
0062: OPTIMIZACIÓN DE LA POLÍTICA DE PROTECCIÓN Y ATENCIÓN A LAS COMUNIDADES PERUANAS EN EL EXTERIOR	636,740	678,740	316,369	268,135	268,135	249,473	249,473	36.8
0065: APROVECHAMIENTO DE LAS OPORTUNIDADES COMERCIALES BRINDADAS POR LOS PRINCIPALES SOCIOS COMERCIALES DEL PERÚ	119,264,857	106,181,847	96,884,011	90,469,947	86,002,343	79,189,112	78,952,542	74.6
0066: FORMACIÓN UNIVERSITARIA DE PREGRADO	864,050,225	955,434,001	808,122,666	712,471,916	593,732,153	558,467,127	544,715,189	58.5
0067: CELERIDAD EN LOS PROCESOS JUDICIALES DE FAMILIA	34,648,564	37,358,031	36,397,169	35,855,700	28,092,113	27,856,447	27,689,981	74.6
0068: REDUCCIÓN DE VULNERABILIDAD Y ATENCIÓN DE EMERGENCIAS POR DESASTRES	668,156,302	1,402,014,343	1,091,132,230	824,282,477	752,203,152	632,793,321	622,348,952	45.1
0072: PROGRAMA DE DESARROLLO ALTERNATIVO INTEGRAL Y SOSTENIBLE - PIRDAIS	67,135,553	22,639,119	3,080,978	2,951,685	2,623,047	1,912,170	1,865,618	8.4
0073: PROGRAMA PARA LA GENERACIÓN DEL EMPLEO SOCIAL INCLUSIVO - TRABAJO PERÚ	84,349,797	26,218,735	22,090,990	19,665,670	18,389,902	17,296,227	17,073,152	66.0
0074: GESTIÓN INTEGRADA Y EFECTIVA DEL CONTROL DE OFERTA DE DROGAS EN EL PERÚ	119,496,876	120,850,918	119,061,768	117,324,495	117,110,768	116,499,906	116,165,591	96.4
0079: ACCESO DE LA POBLACIÓN A LA IDENTIDAD	172,549,642	192,128,494	150,251,963	128,111,692	122,284,920	104,781,479	103,040,879	54.5

Categoría Presupuestal	PIA	PIM	Certificación	Compromiso Anual	Ejecución			Avance %
					Atención de Compromiso Mensual	Devengado	Girado	
0080: LUCHA CONTRA LA VIOLENCIA FAMILIAR	433,612,264	185,238,513	158,576,985	144,176,385	115,820,826	111,484,773	109,482,795	60.2
0082: PROGRAMA NACIONAL DE SANEAMIENTO URBANO	1,071,904,176	675,087,512	574,787,317	528,481,317	469,353,084	317,796,398	316,078,136	47.1
0083: PROGRAMA NACIONAL DE SANEAMIENTO RURAL	249,291,098	233,013,241	128,091,752	89,353,066	84,925,408	79,152,479	65,235,524	34.0
0086: MEJORA DE LOS SERVICIOS DEL SISTEMA DE JUSTICIA PENAL	890,024,280	1,042,160,495	955,232,886	917,730,785	729,741,340	704,684,369	697,429,354	67.6
0087: INCREMENTO DE LA COMPETIVIDAD DEL SECTOR ARTESANIA	13,632,840	13,730,616	9,700,122	8,398,845	7,605,970	6,025,895	5,973,662	43.9
0089: REDUCCION DE LA DEGRADACION DE LOS SUELOS AGRARIOS	1,874,220	2,361,160	2,272,536	2,159,805	1,589,866	1,385,164	1,376,920	58.7
0090: LOGROS DE APRENDIZAJE DE ESTUDIANTES DE LA EDUCACION BASICA REGULAR	4,744,744,857	3,654,093,349	3,083,251,415	2,890,618,188	2,377,116,714	2,214,471,375	2,178,597,164	60.6
0091: INCREMENTO EN EL ACCESO DE LA POBLACION DE 3 A 16 AÑOS A LOS SERVICIOS EDUCATIVOS PUBLICOS DE LA EDUCACION BASICA REGULAR	82,411,735	70,691,475	63,587,191	63,039,229	59,966,737	39,160,285	37,816,157	55.4
0093: DESARROLLO PRODUCTIVO DE LAS EMPRESAS	42,039,157	40,636,012	34,106,807	30,971,351	26,845,524	23,747,498	23,401,224	58.4
0094: ORDENAMIENTO Y DESARROLLO DE LA ACUICULTURA	8,562,128	11,999,645	8,031,808	7,678,760	7,041,907	6,533,852	6,204,999	54.5
0095: FORTALECIMIENTO DE LA PESCA ARTESANAL	32,865,181	34,303,627	26,888,925	24,929,874	17,387,108	15,890,160	15,178,155	46.3
0096: GESTION DE LA CALIDAD DEL AIRE	2,600,224	3,004,781	2,258,297	2,167,018	1,652,631	1,568,280	1,563,074	52.2
0097: PROGRAMA NACIONAL DE ASISTENCIA SOLIDARIA PENSION 65	63,937,080	63,427,317	41,129,402	40,903,512	40,692,419	40,600,145	40,492,465	64.0
0098: CUNA MAS	71,846,639	68,152,958	63,239,809	61,121,915	47,011,368	42,678,448	42,097,761	62.6
0099: CELERIDAD DE LOS PROCESOS JUDICIALES LABORALES	35,308,581	38,702,262	37,689,092	37,368,679	31,486,024	31,339,378	30,995,745	81.0
0101: INCREMENTO DE LA PRACTICA DE ACTIVIDADES FISICAS, DEPORTIVAS Y RECREATIVAS EN LA POBLACION PERUANA	182,479,827	223,070,498	162,203,457	133,867,449	129,516,566	119,817,943	116,263,465	53.7
0103: FORTALECIMIENTO DE LAS CONDICIONES LABORALES	91,725,395	111,049,167	97,153,117	93,877,377	63,430,169	60,685,370	60,417,001	54.6
0104: REDUCCION DE LA MORTALIDAD POR EMERGENCIAS Y URGENCIAS MEDICAS	268,568,776	345,588,923	311,039,989	290,016,296	235,736,120	226,846,184	222,146,297	65.6
0106: INCLUSION DE NIÑOS, NIÑAS Y JOVENES CON DISCAPACIDAD EN LA EDUCACION BASICA Y TECNICO PRODUCTIVA	88,908,431	85,561,136	74,912,654	71,417,273	56,312,174	54,814,229	53,123,359	64.1
0107: MEJORA DE LA FORMACION EN CARRERAS DOCENTES EN INSTITUTOS DE EDUCACION SUPERIOR NO UNIVERSITARIA	20,905,350	23,043,796	19,846,611	18,959,265	14,577,400	13,646,213	13,405,465	59.2
0109: NUESTRAS CIUDADES	24,965,927	41,947,900	32,514,912	19,972,982	19,758,916	15,813,097	14,116,722	37.7
0110: FISCALIZACION ADUANERA	17,408,519	50,326,554	50,266,079	50,266,079	35,536,884	35,497,306	34,624,937	70.5
0111: APOYO AL HABITAT RURAL	5,447,166	70,144,734	62,409,863	32,415,507	31,513,475	30,104,784	30,064,294	42.9
0113: SERVICIOS REGISTRALES ACCESIBLES Y OPORTUNOS CON COBERTURA UNIVERSAL	336,380,932	421,493,090	378,602,989	358,922,042	291,894,222	275,464,863	274,434,859	65.4
0114: PROTECCION AL CONSUMIDOR	33,591,255	33,666,255	33,305,126	33,277,058	23,151,587	22,704,203	22,115,563	67.4
0115: PROGRAMA NACIONAL DE ALIMENTACION ESCOLAR	310,600,486	302,815,468	291,188,668	290,011,103	280,101,621	180,720,899	178,334,827	59.7
0116: MEJORAMIENTO DE LA EMPLEABILIDAD E INSERCIÓN LABORAL- PROEMPLEO	64,969,027	58,800,458	34,557,918	26,202,666	24,844,650	20,285,755	20,179,951	34.5
0117: ATENCION OPORTUNA DE NIÑAS, NIÑOS Y ADOLESCENTES EN PRESUNTO ESTADO DE ABANDONO	91,702,786	87,106,317	83,326,129	79,640,326	62,615,277	58,358,810	57,035,913	67.0
0118: ACCESO DE HOGARES RURALES CON ECONOMIAS DE SUBSISTENCIA A MERCADOS LOCALES - HAKU WIÑAY	17,584,778	20,136,942	19,695,219	19,227,514	15,360,828	15,103,389	15,070,526	75.0
0119: CELERIDAD EN LOS PROCESOS JUDICIALES CIVIL-COMERCIAL	11,779,715	14,594,309	14,300,715	13,523,868	12,203,579	11,895,638	11,681,924	81.5

Categoría Presupuestal	PIA	PIM	Certificación	Compromiso Anual	Ejecución			Avance %
					Atención de Compromiso Mensual	Devengado	Girado	
0120: REMEDIACION DE PASIVOS AMBIENTALES MINEROS	2,789,132	2,789,132	979,852	909,523	888,936	857,036	856,885	30.7
0121: MEJORA DE LA ARTICULACION DE PEQUEÑOS PRODUCTORES AL MERCADO	114,260,811	155,078,324	111,211,956	97,399,061	78,403,263	67,582,769	66,766,651	43.6
0122: ACCESO Y PERMANENCIA DE POBLACION CON ALTO RENDIMIENTO ACADEMICO A UNA EDUCACION SUPERIOR DE CALIDAD	499,244,531	500,057,327	445,889,605	346,263,640	305,892,883	304,146,040	302,484,101	60.8
0123: MEJORA DE LAS COMPETENCIAS DE LA POBLACION PENITENCIARIA PARA SU REINTEGRACION SOCIAL POSITIVA	438,279,313	462,545,977	446,214,469	435,041,111	329,038,442	318,534,158	316,931,118	68.9
0124: MEJORA DE LA PROVISION DE LOS SERVICIOS DE TELECOMUNICACIONES	54,860,590	61,041,558	57,573,393	52,919,393	41,717,590	37,299,062	36,549,579	61.1
0125: MEJORA DE LA EFICIENCIA DE LOS PROCESOS ELECTORALES E INCREMENTO DE LA PARTICIPACION POLITICA DE LA CIUDADANIA	61,802,854	98,492,483	77,547,390	75,285,120	60,661,194	53,364,957	52,873,399	54.2
0126: FORMALIZACION MINERA DE LA PEQUEÑA MINERIA Y MINERIA ARTESANAL	13,871,478	18,575,809	15,180,047	11,712,343	9,570,483	9,313,008	9,291,312	50.1
0127: MEJORA DE LA COMPETITIVIDAD DE LOS DESTINOS TURISTICOS	64,652,741	90,715,393	78,131,747	61,342,208	55,760,711	46,595,287	45,495,132	51.4
0128: REDUCCION DE LA MINERIA ILEGAL	46,220,085	47,665,606	43,498,022	39,776,401	31,210,517	30,805,239	30,784,357	64.6
0129: PREVENCION Y MANEJO DE CONDICIONES SECUNDARIAS DE SALUD EN PERSONAS CON DISCAPACIDAD	45,399,064	56,258,726	50,989,929	48,196,856	39,809,446	39,079,170	38,470,125	69.5
0130: COMPETITIVIDAD Y APROVECHAMIENTO SOSTENIBLE DE LOS RECURSOS FORESTALES Y DE LA FAUNA SILVESTRE	30,287,084	32,879,571	27,248,940	25,780,395	20,751,700	19,386,985	19,288,197	59.0
0131: CONTROL Y PREVENCION EN SALUD MENTAL	115,995,244	149,778,541	114,491,661	82,454,110	71,902,023	64,884,299	63,639,230	43.3
0132: PUESTA EN VALOR Y USO SOCIAL DEL PATRIMONIO CULTURAL	39,453,158	78,409,418	46,729,795	45,178,529	36,656,931	30,942,070	30,881,642	39.5
0133: FORTALECIMIENTO DE LA POLITICA EXTERIOR Y DE LA ACCION DIPLOMATICA	24,032,460	23,952,273	15,105,438	14,455,085	12,254,967	11,381,029	11,264,819	47.5
0134: PROMOCION DE LA INVERSION PRIVADA	121,404,912	111,295,537	89,131,820	52,469,838	40,344,075	33,019,011	33,013,711	29.7
0135: MEJORA DE LAS CAPACIDADES MILITARES PARA LA DEFENSA Y EL DESARROLLO NACIONAL	2,279,878,879	2,327,615,252	2,278,175,476	2,169,773,653	1,660,560,410	1,582,005,221	1,567,949,176	68.0
0137: DESARROLLO DE LA CIENCIA, TECNOLOGIA E INNOVACION TECNOLOGICA	72,198,553	87,840,716	60,258,525	51,221,884	42,454,554	40,081,878	40,008,537	45.6
0138: REDUCCION DEL COSTO, TIEMPO E INSEGURIDAD EN EL SISTEMA DE TRANSPORTE	1,893,429,333	1,929,793,177	1,501,622,348	1,020,981,932	880,948,248	807,986,352	767,088,662	41.9
0139: DISMINUCION DE LA INCIDENCIA DE LOS CONFLICTOS, PROTESTAS Y MOVILIZACIONES SOCIALES VIOLENTAS QUE ALTERAN EL ORDEN PUBLICO	197,498,917	254,030,114	237,942,786	224,969,454	186,592,257	165,137,846	163,081,108	65.0
0140: DESARROLLO Y PROMOCION DE LAS ARTES E INDUSTRIAS CULTURALES	48,074,582	52,768,184	51,716,847	28,512,297	22,843,292	21,429,868	21,364,554	40.6
0141: PROTECCION DE LA PROPIEDAD INTELECTUAL	21,035,281	21,035,281	20,692,565	20,672,749	14,237,855	13,573,779	13,186,216	64.5
0142: ACCESO DE PERSONAS ADULTAS MAYORES A SERVICIOS ESPECIALIZADOS	14,408,010	16,562,979	13,678,164	13,077,002	11,682,320	10,209,234	9,852,881	61.6
0143: CELERIDAD, PREDICTIBILIDAD Y ACCESO DE LOS PROCESOS JUDICIALES TRIBUTARIOS, ADUANEROS Y DE TEMAS DE MERCADO	1,756,558	9,010,281	8,858,838	8,802,069	8,657,322	8,538,914	8,343,776	94.8
0144: CONSERVACION Y USO SOSTENIBLE DE ECOSISTEMAS PARA LA PROVISION DE SERVICIOS ECOSISTEMICOS	200,323,795	205,642,310	178,339,945	154,109,648	133,002,266	117,478,785	114,575,799	57.1
0145: MEJORA DE LA CALIDAD DEL SERVICIO ELECTRICO	9,701,618	9,701,618	2,045,952	1,113,279	1,113,049	1,100,439	1,098,184	11.3
0146: ACCESO DE LAS FAMILIAS A VIVIENDA Y ENTORNO URBANO ADECUADO	985,858,990	1,202,243,031	1,181,532,291	1,148,199,408	1,141,793,306	1,127,289,275	1,024,154,344	93.8
0147: FORTALECIMIENTO DE LA EDUCACION SUPERIOR TECNOLOGICA	106,645,855	114,466,484	92,508,015	88,538,103	70,790,394	66,080,403	63,911,220	57.7
0148: REDUCCION DEL TIEMPO, INSEGURIDAD Y COSTO AMBIENTAL EN EL TRANSPORTE URBANO	1,286,200,780	1,708,330,143	1,290,211,673	1,109,501,969	793,212,578	781,095,537	753,628,487	45.7
0149: MEJORA DEL DESEMPEÑO EN LAS CONTRATACIONES PUBLICAS	71,836,873	82,754,159	58,575,705	56,756,734	40,835,418	35,992,416	35,980,265	43.5
9001: ACCIONES CENTRALES	10,868,971,020	10,537,579,071	8,813,793,741	8,098,919,241	6,691,141,572	6,137,349,598	6,022,107,920	58.2
9002: ASIGNACIONES PRESUPUESTARIAS QUE NO RESULTAN EN PRODUCTOS	48,950,733,893	45,982,369,844	38,518,448,961	36,576,939,351	31,261,877,712	30,001,330,537	29,650,791,545	65.2

Fuente: Ministerio de Economía y Finanzas - SIAF.

Extracción: Oficina de Gestión de la Información y Estadística.

PIA: Presupuesto Institucional de Apertura.

PIM: Presupuesto Institucional Modificado.

Devengado: Reconocimiento de una obligación de pago derivado del gasto comprometido previamente registrado.

Fecha de Consulta: 30 de setiembre de 2019.



7. AUTORIDADES DEL DEPARTAMENTO

7.1 Nombre del Gobernador, Vice Gobernador, Alcalde Provincia y Alcalde Distrital

REGIÓN	PROVINCIA	DISTRITO	NOMBRES Y APELLIDOS	CARGO
LIMA	BARRANCA	-	RICARDO RONALD ZENDER SANCHEZ	ALCALDE PROVINCIAL
LIMA	BARRANCA	PARAMONGA	EDUARDO GARCIA PAGADOR	ALCALDE DISTRITAL
LIMA	BARRANCA	PATIVILCA	JOSE ERNESTO GODO SARMIENTO	ALCALDE DISTRITAL
LIMA	BARRANCA	SUPE	LUIS ALBERTO SOSA HIDALGO	ALCALDE DISTRITAL
LIMA	BARRANCA	SUPE PUERTO	OSCAR EFRAIN MORAN GARCIA	ALCALDE DISTRITAL
LIMA	CAJATAMBO	-	JOSE DEL CARMEN FLORES FUENTES RIVERA	ALCALDE PROVINCIAL
LIMA	CAJATAMBO	COPA	HENOCH FLORES CALLUPE	ALCALDE DISTRITAL
LIMA	CAJATAMBO	GORGOR	HUGO DIAZ ORTEGA	ALCALDE DISTRITAL
LIMA	CAJATAMBO	HUANCAPON	MIGUEL DANTE VENTOCILLA ASCARRUZ	ALCALDE DISTRITAL
LIMA	CAJATAMBO	MANAS	EDSON SAUL LOLI ARREDONDO	ALCALDE DISTRITAL
LIMA	CANTA	-	ARTURO OSCAR PAREDES SALCEDO	ALCALDE PROVINCIAL
LIMA	CANTA	ARAHUAY	DAVIS IVAN CARRILLO VELAZCO	ALCALDE DISTRITAL
LIMA	CANTA	HUAMANTANGA	JAVIER CATANO FLORES	ALCALDE DISTRITAL
LIMA	CANTA	HUAROS	PEDRO PABLO BANDAN CAMARGO	ALCALDE DISTRITAL
LIMA	CANTA	SAN BUENAVENTURA	DAVID YSMAEL VENTO RAMOS	ALCALDE DISTRITAL
LIMA	CANTA	SANTA ROSA DE QUIVES	ALFREDO SOLIS HUAMAN	ALCALDE DISTRITAL
LIMA	CAÑETE	-	SEGUNDO CONSTANTINO DIAZ DE LA CRUZ	ALCALDE PROVINCIAL
LIMA	CAÑETE	ASIA	JOSE TOMAS ALCANTARA MALASQUEZ	ALCALDE DISTRITAL
LIMA	CAÑETE	CALANGO	LUCIA JESUS RODRIGUEZ HUAMBACHANO	ALCALDE DISTRITAL
LIMA	CAÑETE	CERRO AZUL	TERENCIA TIOFA CORDOVA DE SALAZAR	ALCALDE DISTRITAL
LIMA	CAÑETE	CHILCA	ALFREDO ROSAS CHAUCA NAVARRO	ALCALDE DISTRITAL
LIMA	CAÑETE	COAYLLO	ALEXANDER CHUQUIZUTA HUAPAYA	ALCALDE DISTRITAL
LIMA	CAÑETE	IMPERIAL	ELIAS ALCALA ROSAS	ALCALDE DISTRITAL
LIMA	CAÑETE	LUNAHUANA	NOE BENITO SALAZAR VILLARROEL	ALCALDE DISTRITAL
LIMA	CAÑETE	MALA	SONIA MARLENE RAMOS RUIZ	ALCALDE DISTRITAL
LIMA	CAÑETE	NUEVO IMPERIAL	ALEXANDER SALAS RIVERA	ALCALDE DISTRITAL
LIMA	CAÑETE	PACARAN	JULIO CESAR CHANCA CHUPALLO	ALCALDE DISTRITAL
LIMA	CAÑETE	QUILMANA	PEDRO ANTONIO REVILLA SEMINARIO	ALCALDE DISTRITAL
LIMA	CAÑETE	SAN ANTONIO	ESTEBAN JESUS AGAPITO RAMOS	ALCALDE DISTRITAL
LIMA	CAÑETE	SAN LUIS	DELIA VICTORIA SOLORZANO CARRION	ALCALDE DISTRITAL
LIMA	CAÑETE	SANTA CRUZ DE FLORES	PEDRO DAGOBERTO RIEGA GUERRA	ALCALDE DISTRITAL
LIMA	CAÑETE	ZUÑIGA	MIGUEL ANGEL GUTIERREZ LUYO	ALCALDE DISTRITAL
LIMA	HUARAL	-	JAIME CIRILO URIBE OCHOA	ALCALDE PROVINCIAL
LIMA	HUARAL	ATAVILLOS ALTO	MARTHA ISABEL BALDEON REMUZGO	ALCALDE DISTRITAL
LIMA	HUARAL	ATAVILLOS BAJO	PABLO HUMBERTO MENDOZA SOTO	ALCALDE DISTRITAL
LIMA	HUARAL	AUCALLAMA	HUGO ANIANO ALVAREZ CARBALLIDO	ALCALDE DISTRITAL
LIMA	HUARAL	CHANCAY	DOMITILA AURORA DULANTO DE BALTA	ALCALDE DISTRITAL
LIMA	HUARAL	IHUARI	FELIX HERNAN CHOQUE JACOBO	ALCALDE DISTRITAL
LIMA	HUARAL	LAMPINAN	CALIN ALBERTO LOPEZ BAZAN	ALCALDE DISTRITAL
LIMA	HUARAL	PACARAOS	DOROTEO JACINTO LARIOS FABIAN	ALCALDE DISTRITAL
LIMA	HUARAL	SAN MIGUEL DE ACOS	MAXIMO ADRIAN ESPINOZA ARROYO	ALCALDE DISTRITAL
LIMA	HUARAL	SANTA CRUZ DE ANDAMARCA	ENRIQUE JOEL LICETA PAEZ	ALCALDE DISTRITAL
LIMA	HUARAL	SUMBILCA	VICTOR RAUL ESPINOZA RONDON	ALCALDE DISTRITAL
LIMA	HUARAL	VEINTISIETE DE NOVIEMBRE	EDITH GIOVANNA FELIX MARCOS	ALCALDE DISTRITAL
LIMA	HUAROCHIRI	-	EVELING GEOVANNA FELICIANO ORDOÑEZ	ALCALDE PROVINCIAL
LIMA	HUAROCHIRI	ANTIOQUIA	LUIS HILBRANDO RAMOS GUTIERREZ	ALCALDE DISTRITAL
LIMA	HUAROCHIRI	CALLAHUANCA	MARTIN ROMAN LAZARO CUELLAR	ALCALDE DISTRITAL
LIMA	HUAROCHIRI	CARAMPOMA	LUCIO PEDRO JULCA MATEO	ALCALDE DISTRITAL
LIMA	HUAROCHIRI	CHICLA	JULIO CESAR FELIX CARLOS	ALCALDE DISTRITAL
LIMA	HUAROCHIRI	CUENCA	LINDER YANAVILCA CUELLAR	ALCALDE DISTRITAL
LIMA	HUAROCHIRI	HUACHUPAMPA	EDSON HEBER LOPEZ VALDEZ	ALCALDE DISTRITAL
LIMA	HUAROCHIRI	HUANZA	DONATILA CECILIA ESPINOZA ROJAS	ALCALDE DISTRITAL
LIMA	HUAROCHIRI	HUAROCHIRI	FELIX SERAFIN CUELLAR CAJAHUARINGA	ALCALDE DISTRITAL
LIMA	HUAROCHIRI	LAHUAYTAMBO	CESAR EVANGELISTA LLAULLIPOMA	ALCALDE DISTRITAL
LIMA	HUAROCHIRI	LANGA	CARLOS ALBERTO ZARATE SOLANO	ALCALDE DISTRITAL
LIMA	HUAROCHIRI	MARIATANA	JULIO ANTONIO SANTOS FLORES	ALCALDE DISTRITAL
LIMA	HUAROCHIRI	RICARDO PALMA	MARIO MAXIMO ROMISONCCO HUAUYA	ALCALDE DISTRITAL
LIMA	HUAROCHIRI	SAN ANDRES DE TUPICOCHA	VICENTE ARMANDO ROJAS CAPISTRANO	ALCALDE DISTRITAL
LIMA	HUAROCHIRI	SAN ANTONIO	MARISOL ORDONEZ GUTIERREZ	ALCALDE DISTRITAL
LIMA	HUAROCHIRI	SAN BARTOLOME	RODRIGO ENRIQUE CHAVEZ VIVAS	ALCALDE DISTRITAL
LIMA	HUAROCHIRI	SAN DAMIAN	EDER PINAUD OCHOA	ALCALDE DISTRITAL
LIMA	HUAROCHIRI	SAN JUAN DE IRIS	MANUEL JESUS HUANCA LOZANO	ALCALDE DISTRITAL
LIMA	HUAROCHIRI	SAN JUAN DE TANTARANCHE	ALEJANDRO GERARDO NOLASCO VILLA	ALCALDE DISTRITAL
LIMA	HUAROCHIRI	SAN LORENZO DE QUINTI	JESUS JUAN LOZANO SOTIL	ALCALDE DISTRITAL
LIMA	HUAROCHIRI	SAN MATEO	LUIS EDUARDO RINCON FRANCO	ALCALDE DISTRITAL
LIMA	HUAROCHIRI	SAN MATEO DE OTAO	YSNEYDER ABDIEL ESPIRITU PEREZ	ALCALDE DISTRITAL
LIMA	HUAROCHIRI	SAN PEDRO DE CASTA	WILIAN GARI ROJAS SALINAS	ALCALDE DISTRITAL
LIMA	HUAROCHIRI	SAN PEDRO DE HUANCAYRE	NICOLAS JOAQUIN MORENO	ALCALDE DISTRITAL
LIMA	HUAROCHIRI	SAN PEDRO DE LARAOS	JOSE LUIS MICHUE PEREZ	ALCALDE DISTRITAL
LIMA	HUAROCHIRI	SANTA CRUZ DE COCACHACRA	NEPTALI CARRASCO TORRES	ALCALDE DISTRITAL
LIMA	HUAROCHIRI	SANTA EULALIA	PEDRO WILLIAM GOMEZ GUTARRA	ALCALDE DISTRITAL
LIMA	HUAROCHIRI	SANTIAGO DE ANCHUCAYA	WILMER SANTIAGO SAAVEDRA ROBLES	ALCALDE DISTRITAL
LIMA	HUAROCHIRI	SANTIAGO DE TUNA	BACILIA MARCELINA PEREZ MARCOS	ALCALDE DISTRITAL
LIMA	HUAROCHIRI	SANTO DOMINGO DE LOS OLLAS	AMALQUIO JUSTINO JAVIER REYES	ALCALDE DISTRITAL
LIMA	HUAROCHIRI	SURCO	FREDDY FLORES SEDANO	ALCALDE DISTRITAL
LIMA	HUAURA	-	CRISPULO EDDIE JARA SALAZAR	ALCALDE PROVINCIAL
LIMA	HUAURA	AMBAR	EDILBERTO MODESTO OSORIO ARCE	ALCALDE DISTRITAL
LIMA	HUAURA	CALETA DE CARQUIN	NILTON ADEMIR CARREÑO PANANA	ALCALDE DISTRITAL
LIMA	HUAURA	CHECRAS	TEODORO MODESTO ROSAS ESTELA	ALCALDE DISTRITAL
LIMA	HUAURA	HUALMAY	SANDRA FIORELLA CHURRANGO VALDIVIA	ALCALDE DISTRITAL
LIMA	HUAURA	HUAURA	JACINTO EULOGIO ROMERO TRUJILLO	ALCALDE DISTRITAL
LIMA	HUAURA	LEONCIO PRADO	MAXIMO SAULO CARMIN BARRETO	ALCALDE DISTRITAL
LIMA	HUAURA	PACCHO	JOSUE SERAFIN CLAROS FLORES	ALCALDE DISTRITAL
LIMA	HUAURA	SANTA LEONOR	PERCY ALEX GONZALES VALVERDE	ALCALDE DISTRITAL
LIMA	HUAURA	SANTA MARIA	JUAN CARLOS GARCIA ROMERO	ALCALDE DISTRITAL
LIMA	HUAURA	SAYAN	FELIX CIRIACO CARRILLO DIESTRA	ALCALDE DISTRITAL
LIMA	HUAURA	VEGUETA	EUTEMIO RIOS ALARCON	ALCALDE DISTRITAL
LIMA	LIMA	-	JORGE VICENTE MARTIN MUÑOZ WELLS	ALCALDE PROVINCIAL
LIMA	LIMA	ANCON	PEDRO JOHN BARRERA BERNUI	ALCALDE DISTRITAL
LIMA	LIMA	ATE	EDDE CUELLAR ALEGRIA	ALCALDE DISTRITAL
LIMA	LIMA	BARRANCO	JOSE JUAN RODRIGUEZ CARDENAS	ALCALDE DISTRITAL



REGIÓN	PROVINCIA	DISTRITO	NOMBRES Y APELLIDOS	CARGO
LIMA	LIMA	BREÑA	JOSE DALTON LI BRAVO	ALCALDE DISTRITAL
LIMA	LIMA	CARABAYLLO	MARCOS LORENZO ESPINOZA ORTIZ	ALCALDE DISTRITAL
LIMA	LIMA	CHACLACAYO	MANUEL JAVIER CAMPOS SOLOGUREN	ALCALDE DISTRITAL
LIMA	LIMA	CHORRILLOS	AUGUSTO SERGIO MIYASHIRO USHIKUBO	ALCALDE DISTRITAL
LIMA	LIMA	CIENEGUILLA	EDWIN SUBILETI ARECHE	ALCALDE DISTRITAL
LIMA	LIMA	COMAS	RAUL DIAZ PEREZ	ALCALDE DISTRITAL
LIMA	LIMA	EL AGUSTINO	VICTOR MODESTO SALCEDO RIOS	ALCALDE DISTRITAL
LIMA	LIMA	INDEPENDENCIA	YURI JOSE PANDO FERNANDEZ	ALCALDE DISTRITAL
LIMA	LIMA	JESUS MARIA	JORGE LUIS QUINTANA GARCIA GODOS	ALCALDE DISTRITAL
LIMA	LIMA	LA MOLINA	ALVARO GONZALO PAZ DE LA BARRA FREIGE	ALCALDE DISTRITAL
LIMA	LIMA	LA VICTORIA	GEORGE PATRICK FORSYTH SOMMER	ALCALDE DISTRITAL
LIMA	LIMA	LINCE	VICENTE AMABLE ESCALANTE	ALCALDE DISTRITAL
LIMA	LIMA	LOS OLIVOS	FELIPE BALDOMERO CASTILLO ALFARO	ALCALDE DISTRITAL
LIMA	LIMA	LURIGANCHO	VICTOR ARTURO CASTILLO SANCHEZ	ALCALDE DISTRITAL
LIMA	LIMA	LURIN	JUAN JORGE MARTICORENA CUBA	ALCALDE DISTRITAL
LIMA	LIMA	MAGDALENA DEL MAR	CARLOMAGNO CHACON GOMEZ	ALCALDE DISTRITAL
LIMA	LIMA	MIRAFLORES	LUIS ALFONSO MOLINA ARLES	ALCALDE DISTRITAL
LIMA	LIMA	PACHACAMAC	GUILLERMO ELVIS POMEZ CANO	ALCALDE DISTRITAL
LIMA	LIMA	PUCUSANA	LUIS PASCUAL CHAUCA NAVARRO	ALCALDE DISTRITAL
LIMA	LIMA	PUEBLO LIBRE	STEPHEN YURI HAAS DEL CARPIO	ALCALDE DISTRITAL
LIMA	LIMA	PUENTE PIEDRA	RENNAN SANTIAGO ESPINOZA VENEGAS	ALCALDE DISTRITAL
LIMA	LIMA	PUNTA HERMOSA	JORGE HUMBERTO OLAECHEA REYES	ALCALDE DISTRITAL
LIMA	LIMA	PUNTA NEGRA	JOSE RUBEN DELGADO HEREDIA	ALCALDE DISTRITAL
LIMA	LIMA	RIMAC	PEDRO GUILLERMO ROSARIO TUEROS	ALCALDE DISTRITAL
LIMA	LIMA	SAN BARTOLO	RUFINO ENCISO RIOS	ALCALDE DISTRITAL
LIMA	LIMA	SAN BORJA	CARLOS ALBERTO TEJADA NORIEGA	ALCALDE DISTRITAL
LIMA	LIMA	SAN ISIDRO	AUGUSTO FEDERICO CACERES VINAS	ALCALDE DISTRITAL
LIMA	LIMA	SAN JUAN DE LURIGANCHO	ALEX GONZALES CASTILLO	ALCALDE DISTRITAL
LIMA	LIMA	SAN JUAN DE MIRAFLORES	MARIA CRISTINA NINA GARNICA	ALCALDE DISTRITAL
LIMA	LIMA	SAN LUIS	DAVID RICARDO VLADIMIR ROJAS MAZA	ALCALDE DISTRITAL
LIMA	LIMA	SAN MARTIN DE PORRES	JULIO ABRAHAM CHAVEZ CHIONG	ALCALDE DISTRITAL
LIMA	LIMA	SAN MIGUEL	JUAN JOSE GUEVARA BONILLA	ALCALDE DISTRITAL
LIMA	LIMA	SANTA ANITA	JOSE LUIS NOLE PALOMINO	ALCALDE DISTRITAL
LIMA	LIMA	SANTA MARIA DEL MAR	JIRIES MARTIN JAMIS SUMAR	ALCALDE DISTRITAL
LIMA	LIMA	SANTA ROSA	ALAN FERNANDO CARRASCO BOBADILLA	ALCALDE DISTRITAL
LIMA	LIMA	SANTIAGO DE SURCO	JEAN PIERRE COMBE PORTOCARRERO	ALCALDE DISTRITAL
LIMA	LIMA	SURQUILLO	GIANCARLO GUIDO CASASSA SANCHEZ	ALCALDE DISTRITAL
LIMA	LIMA	VILLA EL SALVADOR	CLODOALDO KEVIN YÑIGO PERALTA	ALCALDE DISTRITAL
LIMA	LIMA	VILLA MARIA DEL TRIUNFO	ELOY CHAVEZ HERNANDEZ	ALCALDE DISTRITAL
LIMA	OYON	-	REYNALDO PRIMITIVO ALCOSER MEDINA	ALCALDE PROVINCIAL
LIMA	OYON	ANDAJES	OTTMAR RUFINO CONEJO CHAVARRIA	ALCALDE DISTRITAL
LIMA	OYON	CAUJUL	ABEL GABAHIN SALAZAR RIOS	ALCALDE DISTRITAL
LIMA	OYON	COCHAMARCA	FERNANDO CARRERA GERVAO	ALCALDE DISTRITAL
LIMA	OYON	NAVAN	ANTENOGENES ROSALES EMETERIO	ALCALDE DISTRITAL
LIMA	OYON	PACHANGARA	TORBIO FERNANDEZ VILLANUEVA	ALCALDE DISTRITAL
LIMA	YAUYOS	-	ELVA FILOMENA DIONISIO INGA	ALCALDE PROVINCIAL
LIMA	YAUYOS	ALIS	MIGUEL ANGEL ESPEJO RODRIGUEZ	ALCALDE DISTRITAL
LIMA	YAUYOS	ALLAUCA	FREDDY MOISES SORIANO LEANDRO	ALCALDE DISTRITAL
LIMA	YAUYOS	AYAVIRI	ELIZABETH HELMA LORENZO FELIX	ALCALDE DISTRITAL
LIMA	YAUYOS	AZANGARO	PORFIRIO TEODOMIRO QUISPE CHAVEZ	ALCALDE DISTRITAL
LIMA	YAUYOS	CACRA	JOSE MELVIN POMA PAUCAR	ALCALDE DISTRITAL
LIMA	YAUYOS	CARANIA	JUAN CARLOS TOMAS MENDOZA	ALCALDE DISTRITAL
LIMA	YAUYOS	CATAHUASI	FREDDY MARIO ESPINOZA ASCENCIO	ALCALDE DISTRITAL
LIMA	YAUYOS	CHOCOS	ELADIO WILLY DE LA CRUZ GUTIERREZ	ALCALDE DISTRITAL
LIMA	YAUYOS	COCHAS	ELBERT BENITO MALCA MENDOZA	ALCALDE DISTRITAL
LIMA	YAUYOS	COLONIA	CRISTIAN GERMAN RODRIGUEZ ROJAS	ALCALDE DISTRITAL
LIMA	YAUYOS	HONGOS	CONSUELO BARAHONA HUAMAN	ALCALDE DISTRITAL
LIMA	YAUYOS	HUAMPARA	CARLOS MIGUEL ANGEL TOMAS PONCE	ALCALDE DISTRITAL
LIMA	YAUYOS	HUANCAYA	HERACLIO LIDIO SANDOVAL CASAS	ALCALDE DISTRITAL
LIMA	YAUYOS	HUANGASCAR	PERCY CLEVER MENESES HUAMAN	ALCALDE DISTRITAL
LIMA	YAUYOS	HUANTAN	HUGO FREDY RODRIGUEZ VILCA	ALCALDE DISTRITAL
LIMA	YAUYOS	HUANEC	BRUNO JESUS REYES CAYETANO	ALCALDE DISTRITAL
LIMA	YAUYOS	LARAOS	ALBIN LAUREANO BRANEZ HUALLULLO	ALCALDE DISTRITAL
LIMA	YAUYOS	LINCHA	FRANCISCO ROLANDO MANCILLA CANTO	ALCALDE DISTRITAL
LIMA	YAUYOS	MADEAN	ARTURO ANIBAL DIAZ REYNOSO	ALCALDE DISTRITAL
LIMA	YAUYOS	MIRAFLORES	LENNIN OSCAR SANTIAGO DAVILA	ALCALDE DISTRITAL
LIMA	YAUYOS	OMAS	WALTER DUBER PONCE FERNANDEZ	ALCALDE DISTRITAL
LIMA	YAUYOS	PUTINZA	LUIS ENRIQUE SAMANIEGO QUICHCA	ALCALDE DISTRITAL
LIMA	YAUYOS	QUINCHES	ELOY STANLEY SUAREZ SANTOS	ALCALDE DISTRITAL
LIMA	YAUYOS	QUINOCAY	JIMMY EDSON MANTA IGNACIO	ALCALDE DISTRITAL
LIMA	YAUYOS	SAN JOAQUIN	ESTEBAN URVINO REYES ROMERO	ALCALDE DISTRITAL
LIMA	YAUYOS	SAN PEDRO DE PILAS	ROGELIO EDITO QUISPE SORIANO	ALCALDE DISTRITAL
LIMA	YAUYOS	TANTA	CELESTINA VICTORIA REYES YSLA	ALCALDE DISTRITAL
LIMA	YAUYOS	TAURIPAMPA	YURI FISHER TADEO SORIANO	ALCALDE DISTRITAL
LIMA	YAUYOS	TOMAS	ELMER AVELINO BONILLA CASTILLO	ALCALDE DISTRITAL
LIMA	YAUYOS	TUPE	TITO NEDER ITURRIZAGA BLAZ	ALCALDE DISTRITAL
LIMA	YAUYOS	VIÑAC	NINO WILFREDO QUISPE CARRION	ALCALDE DISTRITAL
LIMA	YAUYOS	VITIS	LUIS SEGUNDO AGAPITO BASURTO ALEJAND	ALCALDE DISTRITAL
LIMA	LIMA		RICARDO , CHAVARRIA ORIA	GOBERNADOR REGIONAL
LIMA	LIMA		FRANCISCO RUBÉN , RUIZ GONZALES	VICEGOBERNADOR REGIONAL

Fuente: Jurado Nacional de Elecciones - Resolución N° 3594-2018-JNE

Extracción: Oficina de Gestión de la Información y Estadística.