

CARPETA GEOREFERENCIAL DEPARTAMENTO AYACUCHO PERÚ



Elaboración:

Oficina de Gestión de la Información y Estadística
Dirección General Parlamentaria

Ayacucho, 30 de junio 2019

Índice

PRESENTACIÓN	4
1. INFORMACIÓN GENERAL DE LA REGIÓN	5
1.1 CARACTERÍSTICAS GEOGRÁFICAS	5
1.2 CARACTERÍSTICAS ECONÓMICAS	6
2. INCLUSIÓN SOCIAL	8
2.1 POBREZA E INCLUSIÓN SOCIAL	8
2.1.1. Población en situación de pobreza, 2007 - 2017 (porcentaje).....	8
2.1.2. Población en situación de pobreza extrema, 2013 - 2017 (porcentaje).....	8
2.2 EDUCACION	8
2.2.1. Matriculados Docentes, Instituciones Educativas y Programas del sistema educativo por etapa, modalidad, nivel educativo – 2018.	8
2.2.2 Promedio de años de estudio alcanzado por la población de 15 y más años de edad, 2007 - 2017.....	9
2.2.3 Tasa bruta de asistencia escolar de la población de 12 a 16 años de edad, 2008 - 2017...9	
2.3. SALUD	9
2.3.1. Infraestructura del sector salud por tipo de establecimiento 2014 - 2016.....	9
2.3.2. Población asegurada en el Seguro Integral de Salud, según grupos de edad, 2010 – 2017.....	10
2.3.2 Número de médicos, 2010 – 2017.....	10
2.3.3 Número de habitantes por cada médico, 2010 – 2016 (número de personas).....	10
3. MUJER Y DESARROLLO SOCIAL	11
3.1 Víctimas de feminicidio, 2009 – 2017 (Casos registrados).....	11
3.2 Denuncias de violencia familiar, 2011 – 2017 (Casos registrados).....	11
3.3 Denuncias por Violación Sexual Registrados por Sexo y Edad 2017.....	11
3.4 Denuncias de violencia familiar por agresión física, 2011 – 2017 (Casos registrados).....	12
3.5 Denuncias de violencia familiar por maltrato psicológico, 2011 – 2017.....	12
4. TRABAJO	12
4.1 Población económicamente activa 2007 – 2017 (Miles de personas).....	12
4.2 Población Ocupada como Trabajador Independiente (Cuenta propia y empleador o patrono). 2007 - 2017 (Miles de personas).....	13
5. SEGURIDAD CIUDADANA	13
5.1 Denuncias de faltas 2008 – 2017 (casos registrados).....	13
5.2 Población de 15 y más Años de Edad del Área Urbana Víctima de Algún Acto Delictivo 2012 – 2017 (Porcentaje).....	13
5.3 Denuncias por robo de vehículos, 2008 - 2017 (casos registrados).....	14
5.4 Droga ilícita decomisada, 2011 – 2017 (kilogramos).....	14
5.5 Bandas delictivas desarticuladas, 2008 – 2017 (Casos registrados).....	14



5.6 Denuncias de Accidentes de Tránsito Fatales y No Fatales, 2013 – 2017P/ (Casos registrados).....	15
5.7 Personas Atropelladas, 2008 – 2017 (Casos registrados).....	15
5.8 Conflictos sociales latentes	16
6. PRESUPUESTO.....	17
6.1 Asignación Presupuestal.....	17
6.1.1 Presupuesto inicial del gobierno nacional, regional y local; Ley N° 30879, del Presupuesto del Sector Público para el año fiscal 2019.....	17
6.1.2 Avance presupuestal por niveles de gobierno.....	17
6.1.3 Programas presupuestales al 30 de junio de 2019.....	18
7. AUTORIDADES DE LA REGIÓN.....	20
7.1 Nombre del Gobernador, Vice Gobernador, Alcalde Provincial y Alcaldes Distritales.....	20

PRESENTACIÓN

La Dirección General Parlamentaria a través de la Oficina de Gestión de la Información y Estadística ha elaborado la Carpeta Estadística Georeferencial del departamento de Ayacucho, que tiene como propósito facilitar a los señores congresistas en su función de representación, así como a la Alta Dirección y Servicio Parlamentario, datos e información importante, respecto a los principales indicadores sociales de la realidad del departamento de Ayacucho.

La Carpeta Georeferencial, pretende describir y abarcar los puntos más relevantes que debe contener un estudio sobre la situación real y social del departamento, en concordancia con las políticas de estado actuales, en términos estadísticos, tomando como puntos ejes la Inclusión Social, la Seguridad Ciudadana y los Programas Estratégicos.

Para la elaboración de la presente carpeta, se ha recopilado y analizado información de instituciones públicas, tales como: Instituto Nacional de Estadística e Informática – INEI, Ministerio de Economía y Finanzas, Policía Nacional del Perú, Organismo Nacional de Procesos Electorales – ONPE, Ministerio de Salud, y Ministerio del Interior, las mismas que se detallan en el contenido.

Con la presente Carpeta, la Dirección General Parlamentaria a través de la Oficina de Gestión de la Información y Estadística, espera contribuir con información importante para la toma de decisiones.

1. INFORMACIÓN GENERAL DE LA REGIÓN

1.1 CARACTERÍSTICAS GEOGRÁFICAS

a) Superficie y Ubicación Geográfica

El departamento de Ayacucho se encuentra ubicado en la zona sur – central de los andes peruanos, con un área total de 43 815 km², equivalente al 3,4 por ciento del territorio nacional. Limita por el norte con Junín, por el noroeste con Huancavelica, por el oeste con Ica, por el sur con Arequipa, por el este con Apurímac y con el Cusco por el nor-este. La altura del departamento es de 2746 metros sobre el nivel del mar.

Se encuentra políticamente dividido en 11 provincias y 111 distritos, siendo su capital la ciudad de Ayacucho, la que se encuentra a 2 761 msnm y a 576 km de la ciudad de Lima.

La superficie muestra un relieve muy accidentado, donde los ríos Apurímac, Pampas y Mantaro forman impresionantes cañones. En las punas o altas mesetas andinas el relieve presenta pampas onduladas, y en el sur la nevada Sara - Sara es el más importante. Su suelo es muy accidentado por el cruce de dos cordilleras que lo dividen en tres unidades orográficas: montañosa y tropical al norte, de abrupta serranía al centro y de altiplanicies al sur.

b) Población

Según las proyecciones poblacionales del INEI al 2019, Ayacucho albergaba una población de 718,408 habitantes, lo que representa el 2.20% de la población nacional.

CUADRO N° 1
Ayacucho: Superficie, Población y Densidad Poblacional 2019

Departamento	Superficie (Km ²)	Población Estimada 2019	Densidad Poblacional hab/km ²
PERÚ TOTAL	1,280,085.9	33,260,408	26
Ayacucho	43,821.1	718,408	16

Nota: El Perú tiene soberanía y jurisdicción so el mar adyacente a sus costas del territorio nacional, porción del Pacífico denominada MAR DE GRAU, comprendida entre esas costas y una línea imaginaria paralela a ellas; y trazada sobre el mar a una distancia de doscientas (200) millas marinas, medidas siguiendo la línea de los paralelos geográficos. Respecto de las islas nacionales, esta demarcación se traza señalándose una de mar contigua a la costa de dichas islas hasta una distancia de doscientas millas marinas, medidas desde cada uno de los puntos de contorno de estas. Se considera, cualquier sea su profundidad y la extensión necesaria para reservar, proteger, conservar y utilizar los recursos y riquezas naturales de toda clase que se encuentren en o debajo del mar, sin afectar el derecho de libre navegación de naves de todas las naciones conforme al Derecho Internacional. Esta zona marítima peruana fué declarada en el Decreto Supremo N° 781 del 01 de Agosto de 1947.

Fuente: Instituto Nacional de Estadística e Informática.

Elaboración: Oficina de Gestión de la Información y Estadística.

c) **Clima**

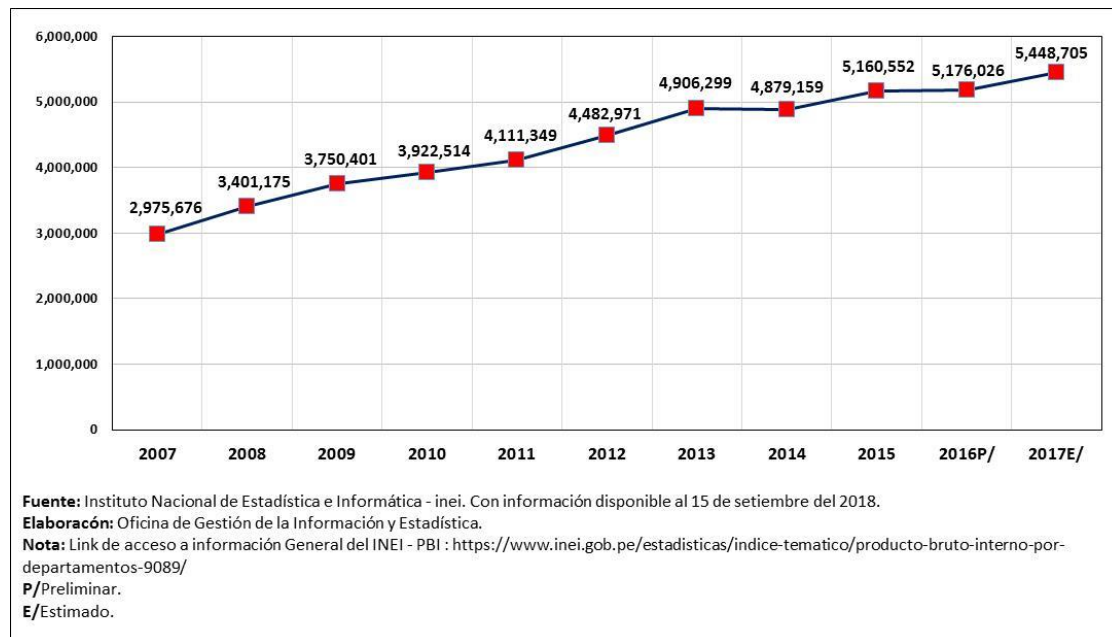
El clima de Ayacucho es frío, moderadamente lluvioso y con amplitud térmica ligera. En los valles interandinos el clima es frío boreal seco, mientras que en la zona selvática es tropical. En la capital, la temperatura promedio es de 17,5 °C. Los principales ríos del departamento son Apurímac, Pampamarca, Sondondo, Lucanas y Pampas.

1.2 CARACTERÍSTICAS ECONÓMICAS

a) **Estructura productiva**

La dinámica de la economía está influenciada básicamente por el comportamiento de las actividades, agropecuaria, construcción, servicios gubernamentales, comercio y otros servicios.

CUADRO N° 2
Ayacucho: Producto Bruto Interno 2017E
Valores a precios constantes 2007
(Miles de nuevos soles)



b) **Evolución de la actividad productiva**

Agricultura

En el 2016, el departamento de Ayacucho aportó con 11.9 por ciento al Valor Agregado Bruto (VAB) departamental, siendo la actividad agropecuaria la más importante la agricultura. Cuenta con 208 mil hectáreas de tierras con aptitud agrícola.

Destacó la producción de papa, maíz amiláceo, trigo, cebada grano, ajo y arveja verde en la zona de la sierra; mientras que en la zona de la selva, fue importante la producción de cacao, café, yuca y plátano. Estos productos están orientados principalmente al autoconsumo y consumo local, y en algunos casos para abastecer mercados regionales como Ica y Lima, mientras que el café y el cacao se destinan principalmente

para la exportación. Asimismo, destaca la producción de carnes de vacuno, ovino y porcino, y leche de vacuno, en este último caso beneficiada por el desarrollo del Proyecto de Irrigación Río Cachi.

Petróleo, Gas y Minería

La producción minera aportó 23.4 por ciento al VBP departamental, destacando la producción de minerales polimetálicos como oro, plata, zinc, plomo y cobre, constituyéndose el oro y la plata como los de mayor contribución al VBP sectorial.

Manufactura

El sector manufacturero contribuyó con 7.30 por ciento al VAB departamental. Esta actividad está dominada por pequeñas empresas familiares, cuya característica principal es su escaso desarrollo, uso de tecnología tradicional y poca inversión, con productos de bajo valor agregado y limitada competitividad.

Las empresas que conforman este sector orientan su producción al mercado interno, producen bebidas, productos de carpintería, metal – mecánica y confecciones; mientras que la artesanía se encuentra orientada al turismo.

Turismo

El 2017 se registró 231 mil visitas, donde el 98 por ciento correspondió a turistas nacionales y sólo el 2 por ciento a extranjeros. La principal festividad que atrae a los visitantes es la Semana Santa.

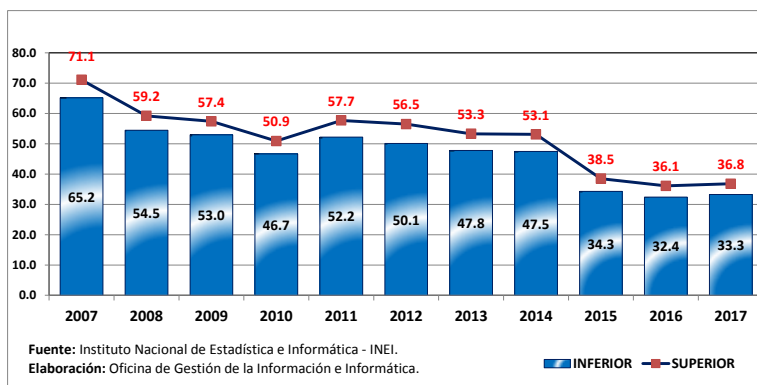
c) Servicios Financieros

El sector financiero ha acompañado el crecimiento en los créditos ha estado asociado al ingreso de nuevas entidades financieras así como a la expansión de las ya existentes, a través de la apertura de nuevas oficinas, las mismas que casi se han triplicado en número entre los mismos años de referencia.

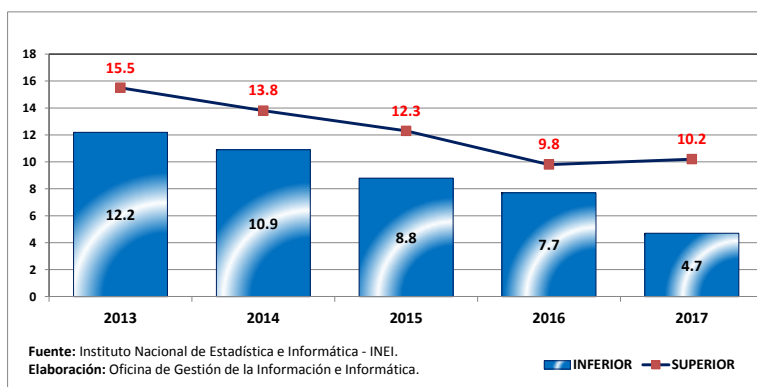
2. INCLUSIÓN SOCIAL

2.1 POBREZA E INCLUSIÓN SOCIAL

2.1.1. Población en situación de pobreza, 2007 - 2017 (porcentaje).



2.1.2. Población en situación de pobreza extrema, 2013 - 2017 (porcentaje).



2.2 EDUCACION

2.2.1. Matriculados Docentes, Instituciones Educativas y Programas del sistema educativo por etapa, modalidad, nivel educativo – 2018.

Nivel educativo y estrategia/característica	Total	Gestión		Área		Sexo	
		Pública	Privada	Urbana	Rural	Masculino	Femenino
Total Básica Regular	178,784	159,835	18,949	133,835	44,949	91,502	87,282
Inicial ciclo I (0-2 años) 1/	1,180	1,108	72	744	436	617	563
Cuna	0	0	0	0	0	0	0
Cuna Jardín 2/	107	35	72	107	0	44	63
PRONOEI Ciclo I	1,073	1,073	0	637	436	573	500
Inicial ciclo II (3-5 años)	35,119	30,782	4,337	24,138	10,981	17,999	17,120
Jardín	32,014	28,547	3,467	22,627	9,387	16,382	15,632
Cuna-jardín 3/	1,051	181	870	1,027	24	538	513
PRONOEI Ciclo II	2,054	2,054	0	484	1,570	1,079	975
Primaria	77,801	69,609	8,192	56,240	21,561	39,904	37,897
Polidocente Completo	59,073	52,122	6,951	52,886	6,187	30,170	28,903
Polidocente Multigrado	15,883	14,802	1,081	3,148	12,735	8,220	7,663
Unidocente Multigrado	2,845	2,685	160	206	2,639	1,514	1,331
Secundaria	64,684	58,336	6,348	52,713	11,971	32,982	31,702
Presencial	64,121	57,773	6,348	52,713	11,408	32,694	31,427
A distancia	260	260	0	0	260	132	128
En alternancia	303	303	0	0	303	156	147

Nota: La matrícula en Educación Inicial excluye a los participantes en Ludotecas y PAIGRUMA. Ver cuadro N° 7.

1/ Incluye niños con edades mayores a dos años matriculados en programas de inicial ciclo I.

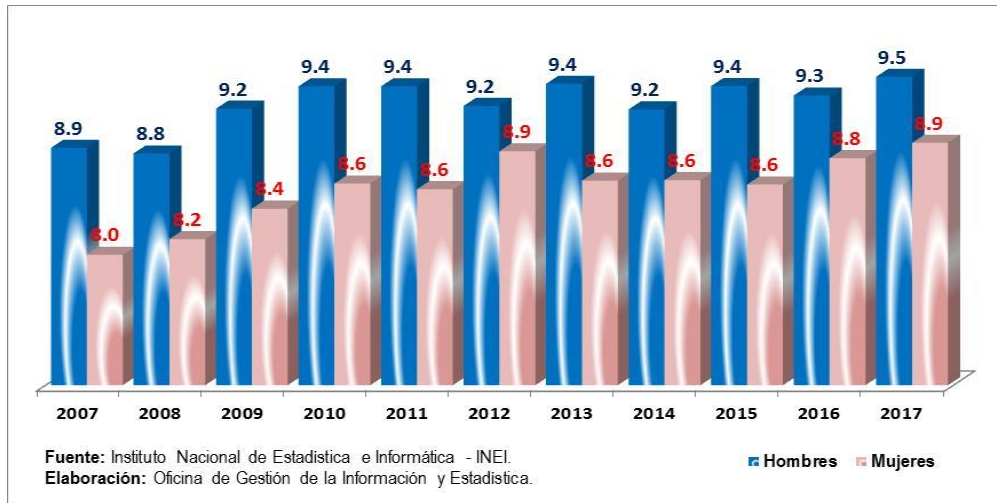
2/ Comprende matrícula de 0-2 años en cuna-jardín.

3/ Comprende matrícula de 3-5 años en cuna-jardín.

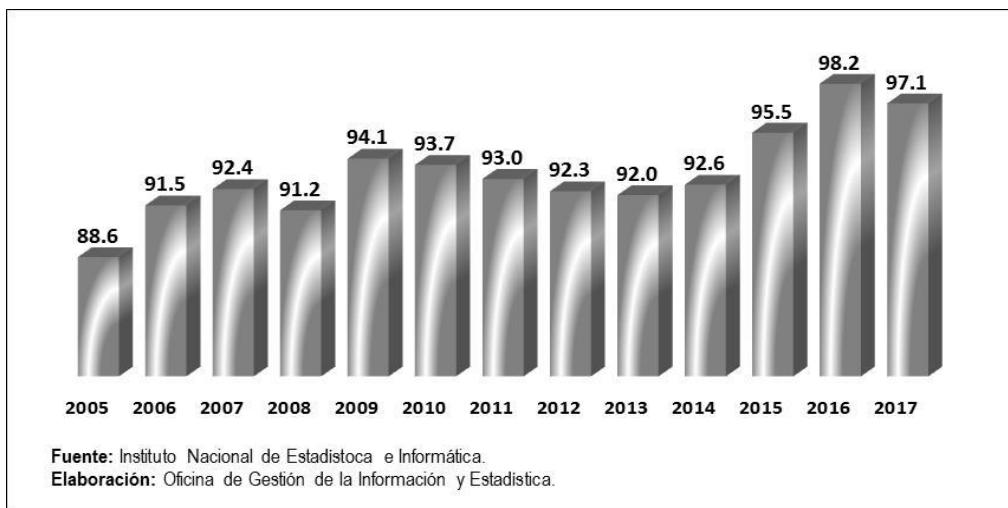
Fuente: MINISTERIO DE EDUCACIÓN - Censo Escolar.

Extracción: Oficina de Gestión de la Información y Estadística.

2.2.2 Promedio de años de estudio alcanzado por la población de 15 y más años de edad, 2007 - 2017.

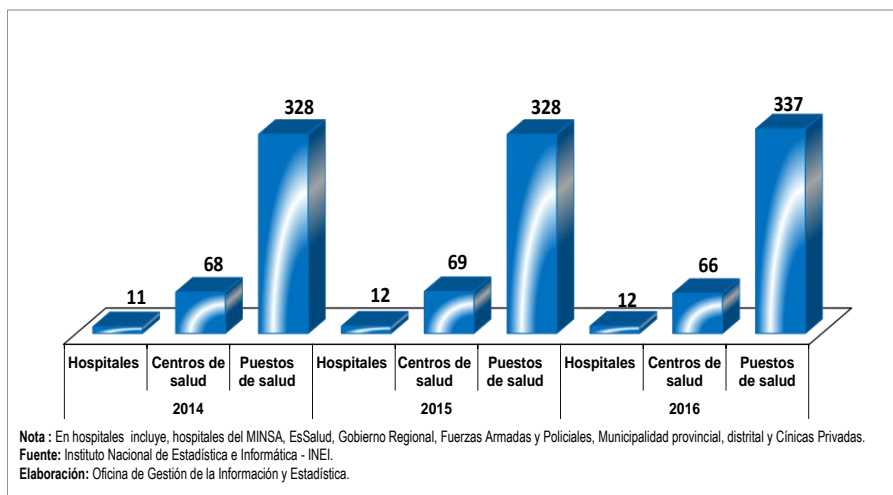


2.2.3 Tasa bruta de asistencia escolar de la población de 12 a 16 años de edad, 2008 - 2017.



2.3. SALUD

2.3.1. Infraestructura del sector salud por tipo de establecimiento 2014 - 2016.



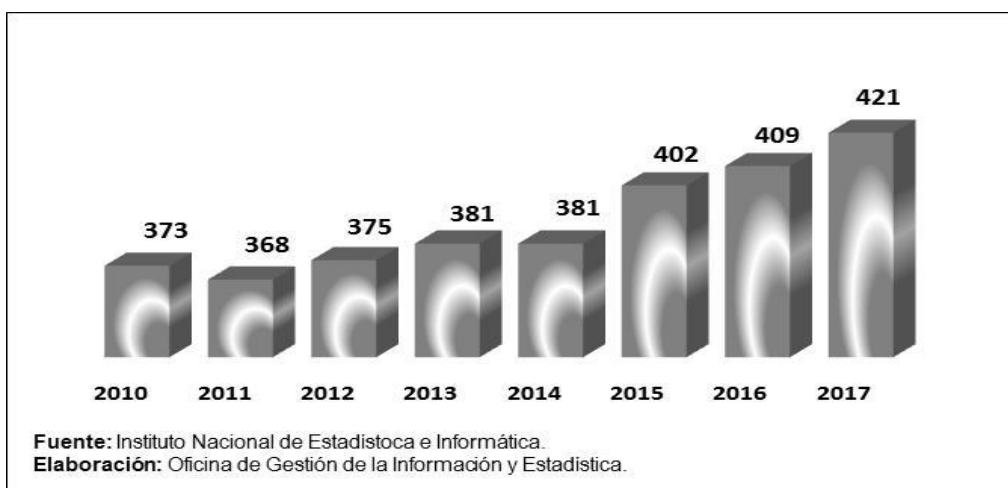
2.3.2. Población asegurada en el Seguro Integral de Salud, según grupos de edad, 2010 – 2017.

Grupos de edad / Departamento	2007	2008	2009	2010	2011	2012	2013	2014	2015	2016	2017
Total	6 983 157	10 358 793	11 815 242	12 385 998	12 760 504	11 353 562	13 725 247	15 754 305	16 772 956	17 092 349	16 501 717
Ayacucho											
Menor de 10 años	127 839	138 156	141 550	145 573	136 413	113 762	119 227	112 208	114 668	113 162	104 958
De 10 a 19 años	99 695	121 774	130 726	136 886	140 650	110 104	120 307	119 872	118 782	114 380	110 647
De 20 a 59 años	112 270	153 586	114 847	161 010	200 593	190 220	213 383	219 148	224 261	230 350	227 695
De 60 y más	29 769	40 731	31 387	42 746	54 711	50 583	55 122	56 836	57 240	58 436	58 315

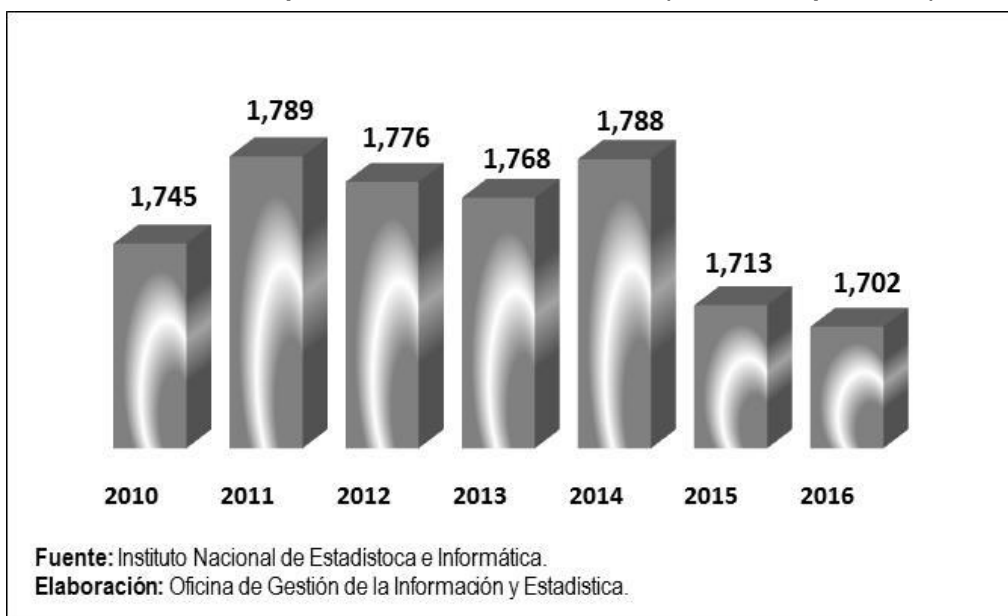
Fuente: Instituto Nacional de Estadística e Informática - Seguro Integral de Salud (SIS) - Base de Datos - Central.

Elaboración: Oficina de Gestión de la Información y Estadística.

2.3.2 Número de médicos, 2010 – 2017.

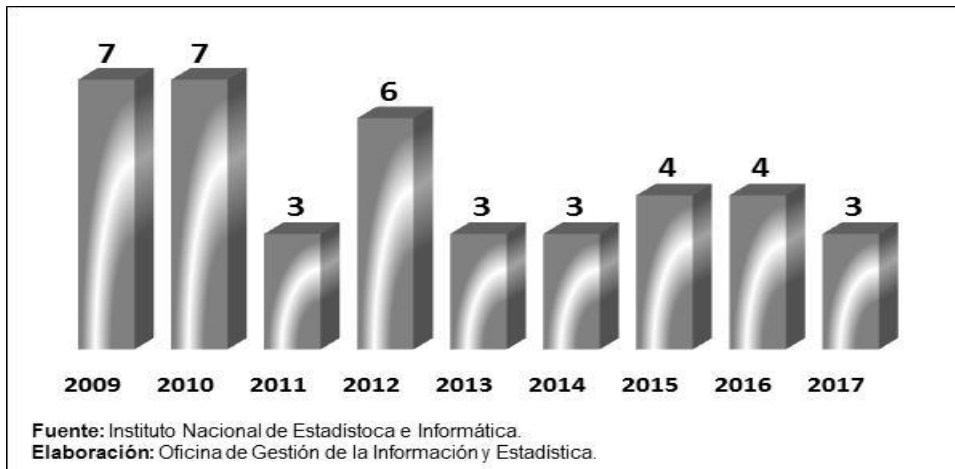


2.3.3 Número de habitantes por cada médico, 2010 – 2016 (número de personas).

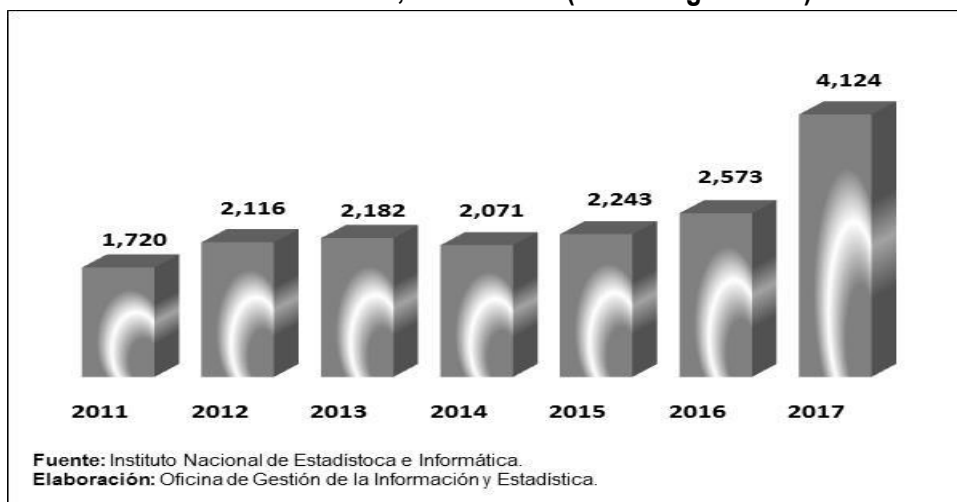


3. MUJER Y DESARROLLO SOCIAL

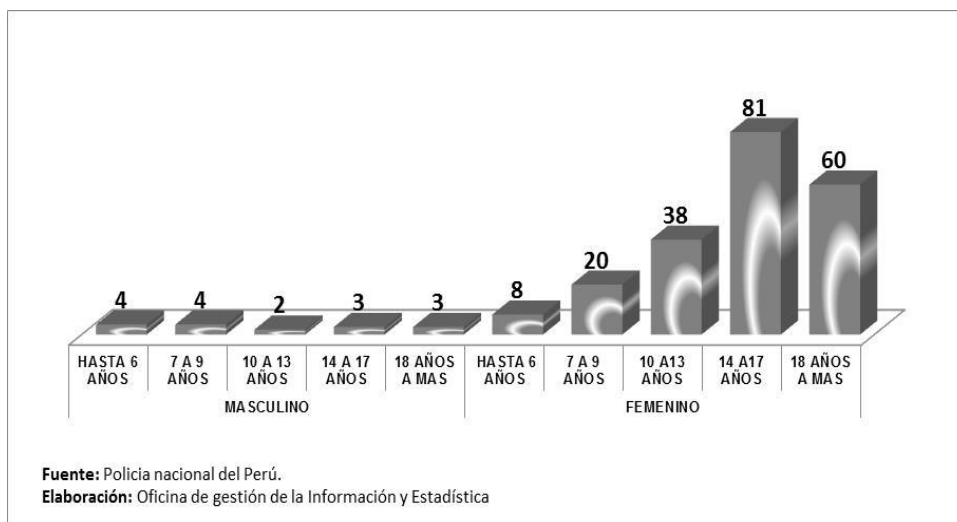
3.1 Víctimas de feminicidio, 2009 – 2017 (Casos registrados).



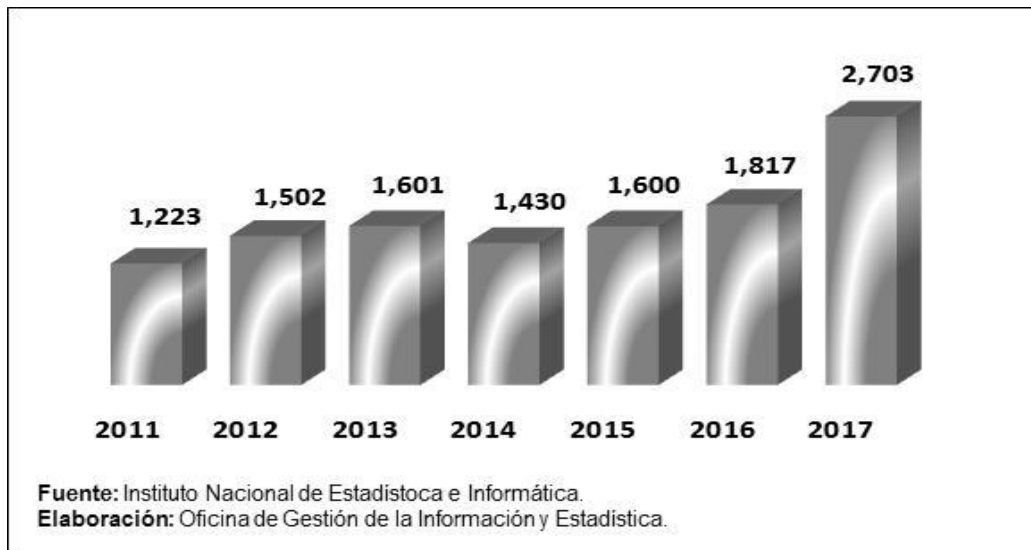
3.2 Denuncias de violencia familiar, 2011 – 2017 (Casos registrados).



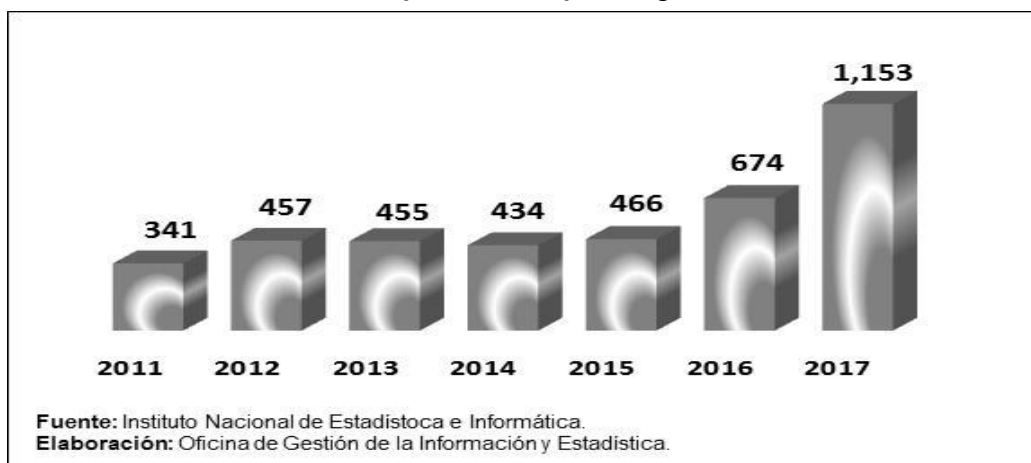
3.3 Denuncias por Violación Sexual Registrados por Sexo y Edad 2017.



3.4 Denuncias de violencia familiar por agresión física, 2011 – 2017 (Casos registrados).

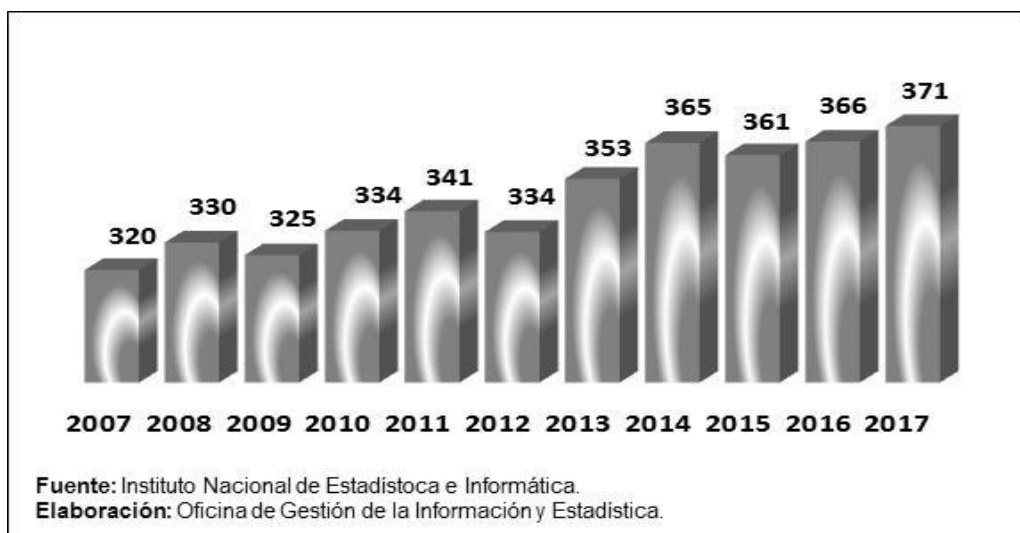


3.5 Denuncias de violencia familiar por maltrato psicológico, 2011 – 2017.

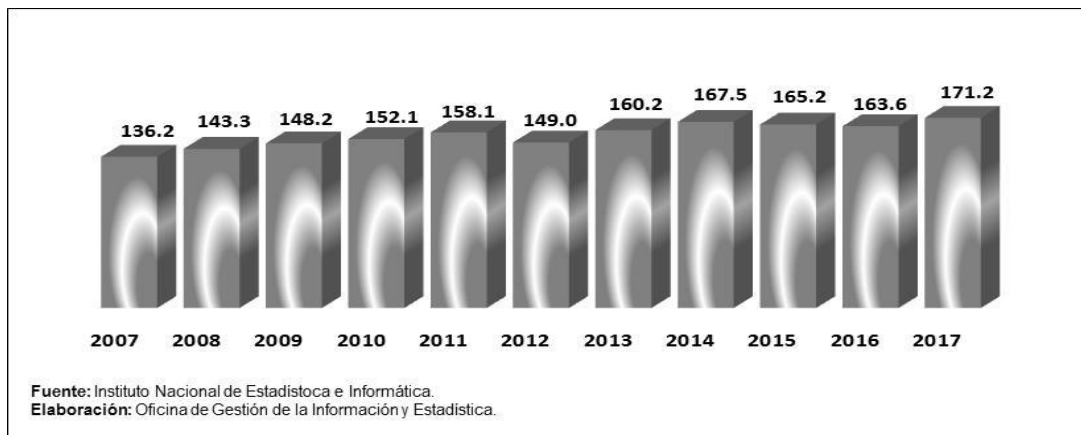


4. TRABAJO

4.1 Población económicamente activa 2007 – 2017 (Miles de personas).

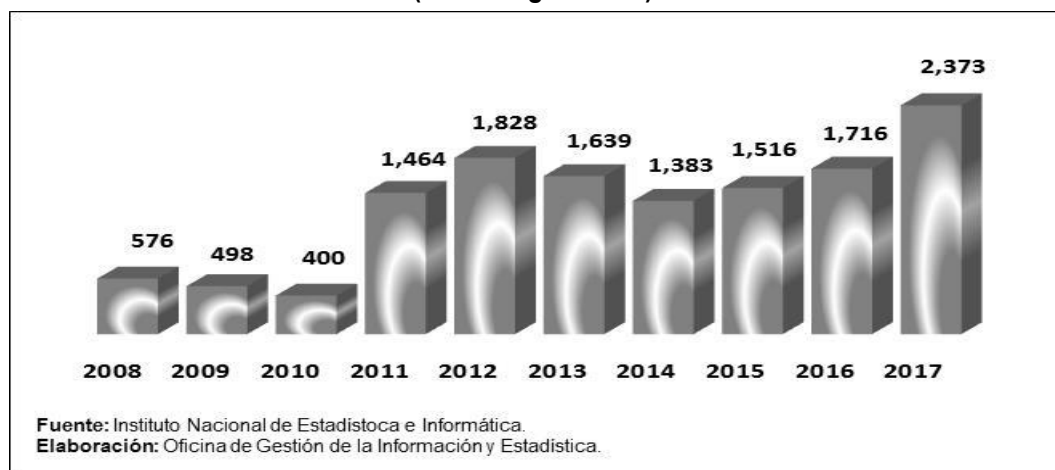


4.2 Población Ocupada como Trabajador Independiente (Cuenta propia y empleador o patrono). 2007 - 2017 (Miles de personas).

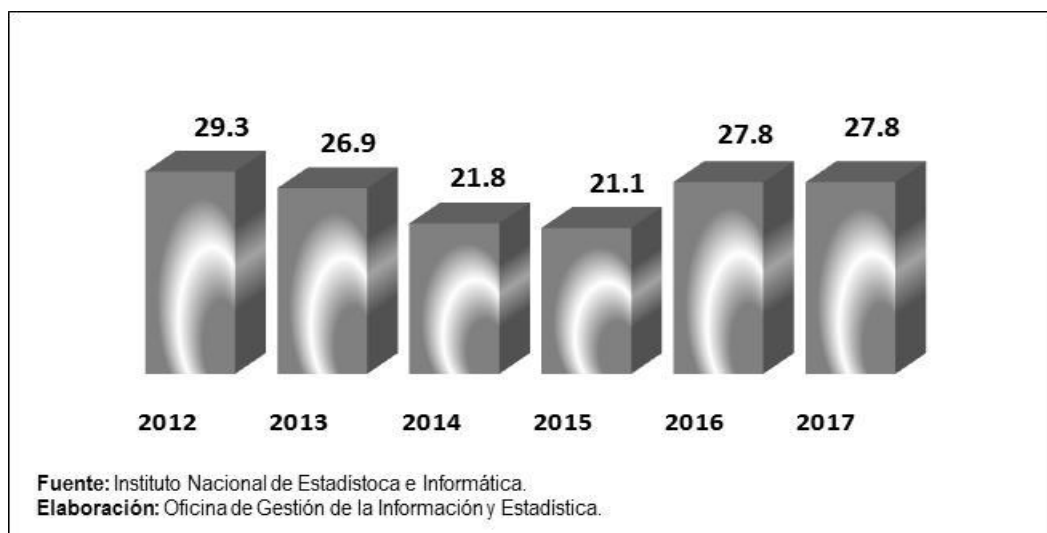


5. SEGURIDAD CIUDADANA

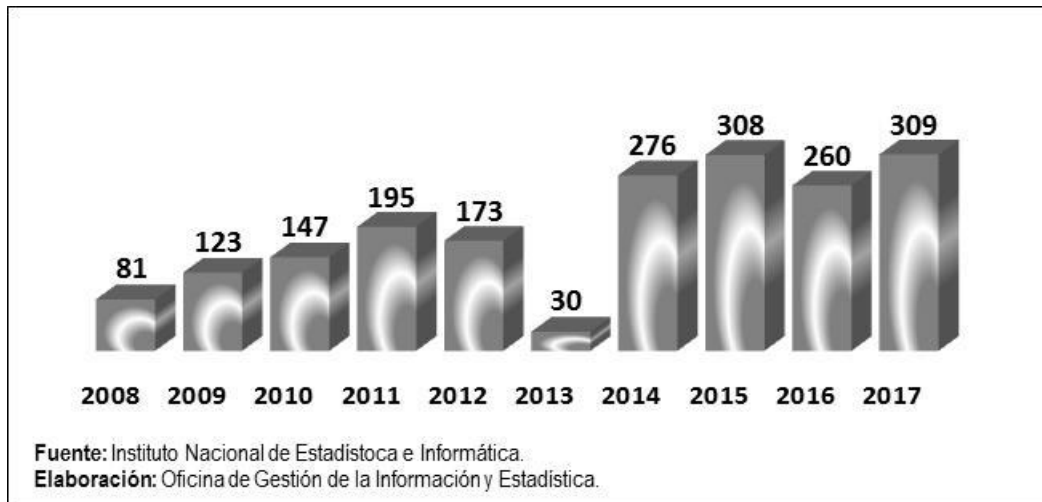
5.1 Denuncias de faltas 2008 – 2017 (casos registrados).



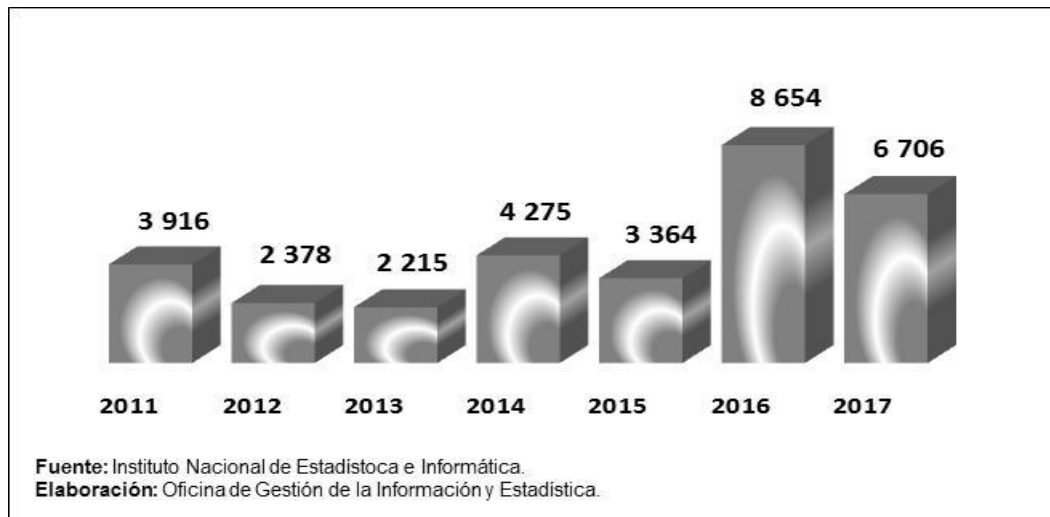
5.2 Población de 15 y más Años de Edad del Área Urbana Víctima de Algún Acto Delictivo 2012 – 2017 (Porcentaje).



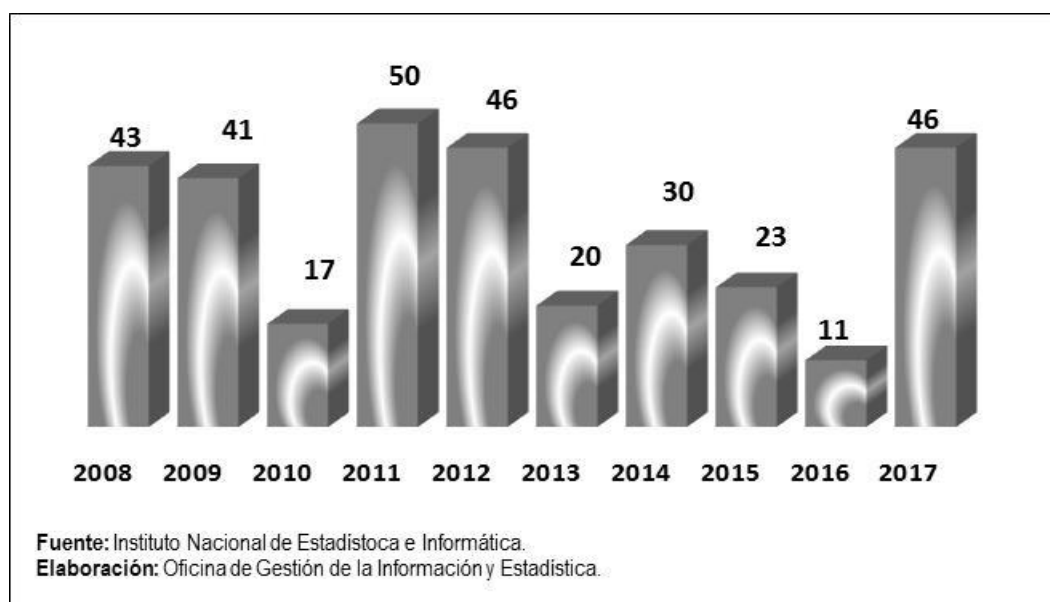
5.3 Denuncias por robo de vehículos, 2008 - 2017 (casos registrados).



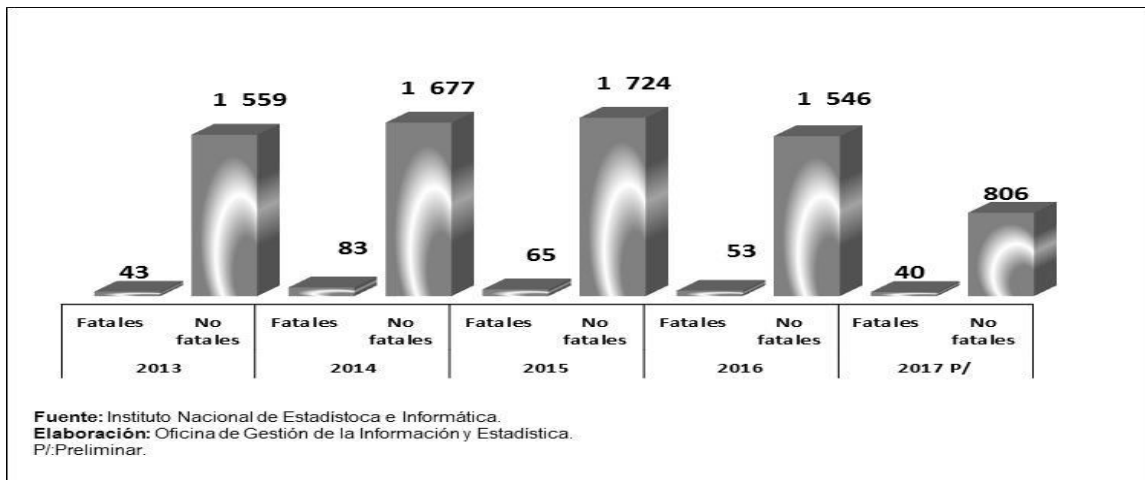
5.4 Droga ilícita decomisada, 2011 – 2017 (kilogramos).



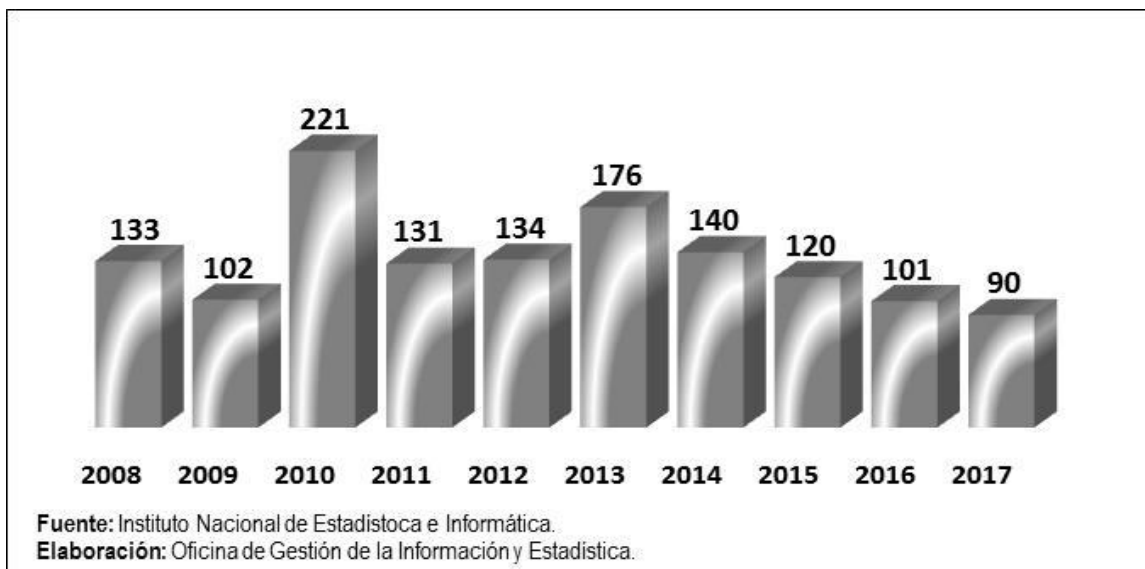
5.5 Bandas delictivas desarticuladas, 2008 – 2017 (Casos registrados).



5.6 Denuncias de Accidentes de Tránsito Fatales y No Fatales, 2013 – 2017P/ (Casos registrados).



5.7 Personas Atropelladas, 2008 – 2017 (Casos registrados).



5.8 Conflictos sociales latentes

Tipo	Caso	Lugar
Socioambiental	La comunidad campesina Vinchos y sus veintinueve anexos demandan a la empresa Transportadora de Gas del Perú (TGP S.A.) la renegociación del contrato de servidumbre –el mismo que es materia de un proceso judicial– así como el resarcimiento por el daño causado al territorio comunal por la construcción del gasoducto.	Distrito de Vinchos, provincia de Huamanga, región Ayacucho.
Socioambiental	El Frente de Desarrollo Comunal y Afectados por el Transporte de Gas de Carnisea (FREDCOM) demanda a las empresas Transportadora de Gas del Perú (TGP S.A.) y Perú LNG S.R.L. la renegociación de contratos de servidumbre suscritos debido al incumplimiento de compromisos ambientales, económicos y sociales con las comunidades.	Distrito de Vinchos, provincia de Huamanga, región Ayacucho.
Socioambiental	La comunidad campesina Vinchos y sus veintinueve anexos demandan a la empresa Transportadora de Gas del Perú (TGP S.A.) la renegociación del contrato de servidumbre –el mismo que es materia de un proceso judicial– así como el resarcimiento por el daño causado al territorio comunal por la construcción del gasoducto.	Distrito de Vinchos, provincia de Huamanga, región Ayacucho.
Socioambiental	El Frente Amplio de Defensa del Medio Ambiente y Recursos Naturales de la Zona Sur de Ayacucho (FREDASUR) manifiesta que el transporte de minerales que desarrolla la empresa minera Catalina Huanca estaría generando impactos ambientales negativos así como afectaciones a las actividades ganaderas y agrícolas.	Provincia de Lucanas, provincia de Huancasancos, provincia de Víctor Fajardo, provincia de Sucre.
Socioambiental	Los representantes de la comunidad campesina Chiquintirca iniciaron un paro indefinido demandando la revisión del contrato del gasoducto entre el Gobierno nacional y la comunidad; la indemnización por los terrenos afectados en la construcción del gasoducto operado por la Empresa Transportadora de Gas del Perú (TGP); la indemnización por el funcionamiento de un helipuerto que habría originado fuerte contaminación sonora; la reubicación de viviendas dentro de los doscientos metros del gasoducto; la masificación del gas en la zona y el cumplimiento de las indemnizaciones por daños ambientales como el derrame ocurrido en el 2015.	Distrito de Anco, provincia de La Mar, región Ayacucho.
Socioambiental	La Comunidad Campesina de Taca demanda a la Sociedad Minera Catalina Huanca S.A.C., la renegociación del contrato de servidumbre celebrado el 14 de mayo de 2007, por incumplimiento de algunos compromisos sociales, laborales y ambientales.	Comunidad campesina de Taca, Distrito de Canaria, provincia de Víctor Fajardo, región Ayacucho.

Fuente: Defensoría del Pueblo – Reporte de Conflictos Sociales N° 180 – febrero 2019

Extracción: Oficina de Gestión de la Información y Estadística.

6. PRESUPUESTO

6.1 Asignación Presupuestal

6.1.1 Presupuesto inicial del gobierno nacional, regional y local; Ley N° 30879, del Presupuesto del Sector Público para el año fiscal 2019.

Departamento (Meta)	Gobierno Nacional (PIA)	Gobierno Local (PIA)	Gobierno Regional (PIA)
Total Perú	118,227,641,778	19,930,851,181	29,915,914,285
AYACUCHO	1,295,621,486	467,813,938	1,413,037,738

Fuente: Ministerio de Economía y Finanzas - SIAF.

Extracción: Oficina de Gestión de la Información y Estadística.

PIA: Presupuesto Institucional de Apertura.

Fecha de Extracción: 29/03/2019

6.1.2 Avance presupuestal por niveles de gobierno.

NIVEL DE GOBIERNO	PIA	PIM	Avance %
TOTAL PERU	168,074,407,244	185,008,169,045	37.4
GOBIERNO NACIONAL	1,295,621,486	1,305,143,653	41.7
GOBIERNO REGIONAL	1,413,037,738	1,595,072,335	34.8
GOBIERNO LOCAL	467,813,938	1,053,700,655	31.1

Fuente: Ministerio de Economía y Finanzas - SIAF.

Extracción: Oficina de Gestión de la Información y Estadística.

PIA: Presupuesto Institucional de Apertura.

PIM: Presupuesto Institucional Modificado

Fecha de Extracción: 30/06/2018

6.1.3 Programas presupuestales al 30 de junio de 2019.

Categoría Presupuestal	PIA	PIM	Certificación	Compromiso Anual	Ejecución			Avance %
					Atención de Compromiso Mensual	Devengado	Girado	
0001: PROGRAMA ARTICULADO NUTRICIONAL	92,980,277	109,112,779	72,616,533	61,705,955	49,453,013	47,924,646	46,526,283	43.9
0002: SALUD MATERNO NEONATAL	66,974,654	78,834,669	51,716,011	45,050,299	39,802,626	38,787,493	37,282,087	49.2
0016: TBC-VIH/SIDA	10,823,459	13,961,282	9,869,991	8,483,240	7,386,315	6,858,291	6,783,060	49.1
0017: ENFERMEDADES METAXENICAS Y ZOONOSIS	7,321,126	10,405,745	6,006,479	5,163,450	4,196,064	3,973,546	3,926,511	38.2
0018: ENFERMEDADES NO TRANSMISIBLES	19,839,637	22,696,598	9,924,184	8,575,556	7,211,419	6,921,912	6,819,732	30.5
0024: PREVENCION Y CONTROL DEL CANCER	3,844,067	6,045,529	2,689,194	2,650,603	1,978,441	1,898,105	1,825,218	31.4
0030: REDUCCION DE DELITOS Y FALTAS QUE AFECTAN LA SEGURIDAD CIUDADANA	63,848,458	89,059,923	82,370,823	80,466,461	41,509,971	41,007,721	40,611,551	46.0
0032: LUCHA CONTRA EL TERRORISMO	3,002,645	370,067	306,118	306,118	306,118	0	0	0.0
0036: GESTION INTEGRAL DE RESIDUOS SOLIDOS	17,626,230	36,567,470	19,269,402	13,604,935	11,332,537	10,359,542	9,404,094	28.3
0039: MEJORA DE LA SANIDAD ANIMAL	4,600,490	5,383,253	1,664,313	806,972	799,047	753,763	710,461	14.0
0040: MEJORA Y MANTENIMIENTO DE LA SANIDAD VEGETAL	5,198,598	6,171,634	4,092,293	2,721,019	2,719,708	2,657,381	2,567,773	43.1
0041: MEJORA DE LA INOCUIDAD AGROALIMENTARIA	302,406	1,541,948	1,136,873	151,720	151,720	149,490	149,490	9.7
0042: APROVECHAMIENTO DE LOS RECURSOS HIDRICOS PARA USO AGRARIO	148,795,846	205,124,711	149,180,980	74,849,312	46,245,165	44,785,051	42,714,302	21.8
0046: ACCESO Y USO DE LA ELECTRIFICACION RURAL	5,725,288	17,317,830	15,277,890	8,216,972	7,231,195	7,229,837	1,069,857	41.7
0047: ACCESO Y USO ADECUADO DE LOS SERVICIOS PUBLICOS DE TELECOMUNICACIONES E INFORMACION ASOCIADOS	29,381,591	5,593,881	2,245,950	2,186,708	2,186,708	2,186,708	2,171,366	39.1
0049: PROGRAMA NACIONAL DE APOYO DIRECTO A LOS MAS POBRES	43,875,124	44,100,658	44,001,991	43,908,787	21,185,735	20,940,401	20,928,870	47.5
0051: PREVENCION Y TRATAMIENTO DEL CONSUMO DE DROGAS	427,892	1,192,600	546,644	406,432	304,546	264,472	260,497	22.2
0057: CONSERVACION DE LA DIVERSIDAD BIOLOGICA Y APROVECHAMIENTO SOSTENIBLE DE LOS RECURSOS NATURALES EN AREA NATURAL PROTEGIDA	951,023	994,581	609,601	567,333	250,197	244,038	244,038	24.5
0058: ACCESO DE LA POBLACION A LA PROPIEDAD PREDIAL FORMALIZADA	2,112,457	2,024,530	1,914,222	1,860,229	1,058,470	831,698	814,126	41.1
0066: FORMACION UNIVERSITARIA DE PREGRADO	82,449,034	92,653,505	55,831,053	48,440,861	27,365,771	25,169,093	24,913,384	27.2
0067: CELERIDAD EN LOS PROCESOS JUDICIALES DE FAMILIA	0	2,167,265	2,066,665	1,934,583	842,869	842,869	824,279	38.9
0068: REDUCCION DE VULNERABILIDAD Y ATENCION DE EMERGENCIAS POR DESASTRES	58,359,574	84,890,919	50,384,089	32,348,478	26,089,577	24,794,907	24,246,156	29.2
0072: PROGRAMA DE DESARROLLO ALTERNATIVO INTEGRAL Y SOSTENIBLE - PIRDAIS	6,677,533	61,473,692	22,562,231	10,030,416	9,379,621	8,165,609	7,848,363	13.3
0073: PROGRAMA PARA LA GENERACION DEL EMPLEO SOCIAL INCLUSIVO - TRABAJA PERU	433,310	20,780,611	13,062,998	11,012,916	10,802,121	10,753,961	3,417,124	51.8
0079: ACCESO DE LA POBLACION A LA IDENTIDAD	3,529,314	4,098,163	3,984,808	3,556,184	2,733,274	2,047,454	1,958,618	50.0
0080: LUCHA CONTRA LA VIOLENCIA FAMILIAR	0	4,198,016	3,673,165	3,597,078	1,800,359	1,780,198	1,778,996	42.4
0082: PROGRAMA NACIONAL DE SANEAMIENTO URBANO	26,966,460	105,943,555	89,918,672	35,375,313	33,301,426	23,575,015	18,727,544	22.3
0083: PROGRAMA NACIONAL DE SANEAMIENTO RURAL	91,531,433	204,036,453	170,415,711	82,221,269	61,628,998	60,147,880	54,022,725	29.5
0086: MEJORA DE LOS SERVICIOS DEL SISTEMA DE JUSTICIA PENAL	46,679,276	53,969,214	49,585,721	49,111,977	30,760,207	27,190,272	26,940,079	50.4
0089: REDUCCION DE LA DEGRADACION DE LOS SUELOS AGRARIOS	365,907	331,047	145,933	137,933	131,120	107,516	107,516	32.5
0090: LOGROS DE APRENDIZAJE DE ESTUDIANTES DE LA EDUCACION BASICA REGULAR	595,906,844	641,453,031	452,395,685	412,757,162	302,203,861	299,701,465	294,570,431	46.7
0091: INCREMENTO EN EL ACCESO DE LA POBLACION DE 3 A 16 AÑOS A LOS SERVICIOS EDUCATIVOS PUBLICOS DE LA EDUCACION BASICA REGULAR	20,378,938	35,459,991	15,214,731	14,922,761	14,189,873	9,818,038	9,548,022	27.7
0093: DESARROLLO PRODUCTIVO DE LAS EMPRESAS	29,364	29,364	14,383	14,383	10,708	735	735	2.5
0094: ORDENAMIENTO Y DESARROLLO DE LA ACUICULTURA	2,484,728	1,595,010	1,443,927	617,507	597,643	595,143	590,960	37.3
0096: GESTION DE LA CALIDAD DEL AIRE	0	2,500	0	0	0	0	0	0.0
0097: PROGRAMA NACIONAL DE ASISTENCIA SOLIDARIA PENSION 65	53,188,170	53,413,026	53,081,017	53,002,294	43,049,328	26,099,521	26,090,835	48.9
0098: CUNA MAS	24,838,858	25,015,033	22,250,748	18,535,411	12,595,085	12,257,461	11,301,552	49.0
0101: INCREMENTO DE LA PRACTICA DE ACTIVIDADES FISICAS, DEPORTIVAS Y RECREATIVAS EN LA POBLACION PERUANA	1,717,836	5,052,123	2,581,836	1,910,412	1,641,181	1,501,243	1,458,936	29.7
0103: FORTALECIMIENTO DE LAS CONDICIONES LABORALES	2,502,210	2,842,125	2,458,392	2,369,553	1,130,994	997,072	997,072	35.1
0104: REDUCCION DE LA MORTALIDAD POR EMERGENCIAS Y URGENCIAS MEDICAS	9,219,738	13,840,032	10,184,705	8,760,233	6,578,037	6,514,585	6,325,327	47.1
0106: INCLUSION DE NIÑOS, NIÑAS Y JOVENES CON DISCAPACIDAD EN LA EDUCACION BASICA Y TECNICO PRODUCTIVA	2,319,040	2,467,694	1,736,153	1,579,672	1,102,485	1,088,989	1,081,613	44.1

Categoría Presupuestal	PIA	PIM	Certificación	Compromiso Anual	Ejecución			Avance %
					Atención de Compromiso Mensual	Devengado	Girado	
0107: MEJORA DE LA FORMACION EN CARRERAS DOCENTES EN INSTITUTOS DE EDUCACION SUPERIOR NO UNIVERSITARIA	5,646,378	7,783,165	3,780,326	3,559,677	3,367,547	3,367,547	3,363,540	43.3
0109: NUESTRAS CIUDADES	416,326	2,030,712	693,704	534,004	524,504	509,894	425,678	25.1
0113: SERVICIOS REGISTRALES ACCESIBLES Y OPORTUNOS CON COBERTURA UNIVERSAL	10,038,194	10,701,931	7,404,632	7,235,422	4,267,295	4,144,729	3,940,091	38.7
0115: PROGRAMA NACIONAL DE ALIMENTACION ESCOLAR	61,502,618	51,741,205	51,316,221	48,879,442	46,709,463	20,591,140	19,561,820	39.8
0116: MEJORAMIENTO DE LA EMPLEABILIDAD E INSERCIÓN LABORAL- PROEMPLO	745,426	1,432,736	1,097,836	279,138	271,324	139,224	109,202	9.7
0117: ATENCION OPORTUNA DE NIÑAS, NIÑOS Y ADOLESCENTES EN PRESUNTO ESTADO DE ABANDONO	2,574,133	2,692,302	2,584,497	2,341,714	1,462,877	1,305,117	1,295,826	48.5
0118: ACCESO DE HOGARES RURALES CON ECONOMIAS DE SUBSISTENCIA A MERCADOS LOCALES - HAKU WINAY	10,740,568	13,226,992	9,963,552	9,963,552	7,472,293	7,472,293	7,472,278	56.5
0121: MEJORA DE LA ARTICULACION DE PEQUEÑOS PRODUCTORES AL MERCADO	29,021,519	34,216,241	25,843,306	23,253,609	18,726,841	17,954,756	17,569,108	52.5
0123: MEJORA DE LAS COMPETENCIAS DE LA POBLACION PENITENCIARIA PARA SU REINSERCIÓN SOCIAL POSITIVA	6,886,762	5,334,402	5,119,673	4,801,854	3,051,061	2,979,423	2,978,947	55.9
0125: MEJORA DE LA EFICIENCIA DE LOS PROCESOS ELECTORALES E INCREMENTO DE LA PARTICIPACION POLITICA DE LA CIUDADANIA	201,256	201,644	172,361	172,361	106,000	81,500	81,500	40.4
0127: MEJORA DE LA COMPETITIVIDAD DE LOS DESTINOS TURISTICOS	2,382,199	2,253,940	1,416,904	1,174,704	1,135,058	710,697	710,697	31.5
0128: REDUCCION DE LA MINERIA ILEGAL	50,000	50,000	0	0	0	0	0	0.0
0129: PREVENCIÓN Y MANEJO DE CONDICIONES SECUNDARIAS DE SALUD EN PERSONAS CON DISCAPACIDAD	1,101,689	1,080,896	765,981	765,377	507,227	495,780	478,986	45.9
0130: COMPETITIVIDAD Y APROVECHAMIENTO SOSTENIBLE DE LOS RECURSOS FORESTALES Y DE LA FAUNA SILVESTRE	2,053,031	2,118,927	831,458	729,940	729,940	698,448	681,166	33.0
0131: CONTROL Y PREVENCIÓN EN SALUD MENTAL	2,226,991	6,848,064	4,869,876	4,468,570	2,453,197	2,391,869	2,343,797	34.9
0132: PUESTA EN VALOR Y USO SOCIAL DEL PATRIMONIO CULTURAL	1,947,214	4,299,761	1,874,189	1,752,275	1,289,400	894,689	893,713	20.8
0135: MEJORA DE LAS CAPACIDADES MILITARES PARA LA DEFENSA Y EL DESARROLLO NACIONAL	38,089,834	42,376,905	42,376,905	42,376,905	21,906,744	21,905,064	21,868,910	51.7
0137: DESARROLLO DE LA CIENCIA, TECNOLOGIA E INNOVACION TECNOLOGICA	0	27,719	27,172	27,172	27,172	27,172	27,172	98.0
0138: REDUCCION DEL COSTO, TIEMPO E INSEGURIDAD EN EL SISTEMA DE TRANSPORTE	413,201,112	595,344,693	456,273,224	368,998,363	230,773,530	208,246,529	188,338,241	35.0
0139: DISMINUCION DE LA INCIDENCIA DE LOS CONFLICTOS, PROTESTAS Y MOVILIZACIONES SOCIALES VIOLENTAS QUE ALTERAN EL ORDEN PUBLICO	90,000	161,095	126,463	126,463	84,671	70,671	13,709	43.9
0140: DESARROLLO Y PROMOCION DE LAS ARTES E INDUSTRIAS CULTURALES	138,800	220,553	73,338	65,792	65,792	65,792	65,792	29.8
0142: ACCESO DE PERSONAS ADULTAS MAYORES A SERVICIOS ESPECIALIZADOS	338,635	359,011	160,634	153,490	151,589	129,212	127,860	36.0
0144: CONSERVACION Y USO SOSTENIBLE DE ECOSISTEMAS PARA LA PROVISION DE SERVICIOS ECOSISTEMICOS	1,637,868	4,980,198	4,121,948	2,191,611	1,588,341	1,439,702	1,392,720	28.9
0146: ACCESO DE LAS FAMILIAS A VIVIENDA Y ENTORNO URBANO ADECUADO	10,657,520	23,647,380	21,168,044	6,479,996	4,255,740	3,991,465	2,424,903	16.9
0148: REDUCCION DEL TIEMPO, INSEGURIDAD Y COSTO AMBIENTAL EN EL TRANSPORTE URBANO	5,416,137	50,559,770	35,881,469	26,110,250	16,382,498	15,725,105	14,641,989	31.1
0149: MEJORA DEL DESEMPEÑO EN LAS CONTRATACIONES PUBLICAS	532,902	487,589	462,781	430,648	267,028	213,022	213,022	43.7
9001: ACCIONES CENTRALES	235,460,493	275,161,646	170,393,656	153,592,337	116,475,533	112,567,299	108,794,729	40.9
9002: ASIGNACIONES PRESUPUESTARIAS QUE NO RESULTAN EN PRODUCTOS	776,166,722	742,365,109	514,642,478	454,968,969	244,972,655	217,904,963	208,771,843	29.4

FUENTE: Ministerio de Economía y Finanzas - SIAF.
EXTRACCION: Oficina de Gestión de la Información y Estadística.
FECHA DE EXTRACCION: 30/06/2019

7. AUTORIDADES DE LA REGIÓN

7.1 Nombre del Gobernador, Vice Gobernador, Alcalde Provincial y Alcaldes Distritales.

REGIÓN	PROVINCIA	DISTRITO	NOMBRES Y APELLIDOS	CARGO
AYACUCHO	CANGALLO	-	DANIEL ROCA SULCA	ALCALDE PROVINCIAL
AYACUCHO	CANGALLO	CHUSCHI	ESTEBAN GALINDO NUÑEZ	ALCALDE DISTRITAL
AYACUCHO	CANGALLO	LOS MOROCHUCOS	MIGUEL GOMEZ SALVATIERRA	ALCALDE DISTRITAL
AYACUCHO	CANGALLO	MARIA PARADO DE BELLIDO	EDGAR GABRIEL BERROCAL FERNANDEZ	ALCALDE DISTRITAL
AYACUCHO	CANGALLO	PARAS	WALTER QUISPE JAYO	ALCALDE DISTRITAL
AYACUCHO	CANGALLO	TOTOS	RAUL GUERRA PARIONA	ALCALDE DISTRITAL
AYACUCHO	HUAMANGA	-	YURI ALBERTO GUTIERREZ GUTIERREZ	ALCALDE PROVINCIAL
AYACUCHO	HUAMANGA	ACOCRO	TOMAS GREGORIO CABRERA RISCO	ALCALDE DISTRITAL
AYACUCHO	HUAMANGA	ACOS VINCHOS	CARLOS ALBERTO AYME SIMON	ALCALDE DISTRITAL
AYACUCHO	HUAMANGA	ANDRES AVELINO CACERES D	ALCIDES NANA LUJAN	ALCALDE DISTRITAL
AYACUCHO	HUAMANGA	CARMEN ALTO	JESUS LUIS LLALLAHUJI LEON	ALCALDE DISTRITAL
AYACUCHO	HUAMANGA	CHIARA	NILIO HUAYTALLA BAUTISTA	ALCALDE DISTRITAL
AYACUCHO	HUAMANGA	JESUS NAZARENO	JUAN CARLOS VASQUEZ VILLAR	ALCALDE DISTRITAL
AYACUCHO	HUAMANGA	OCROS	JORGE CANCHARI AGUILAR	ALCALDE DISTRITAL
AYACUCHO	HUAMANGA	PACAYCASA	FABIAN CAJAMARCA NUÑEZ	ALCALDE DISTRITAL
AYACUCHO	HUAMANGA	QUINUA	MEQUIAS CONTRERAS QUISPE	ALCALDE DISTRITAL
AYACUCHO	HUAMANGA	SAN JOSE DE TICLLAS	WALTER LAPA GOMEZ	ALCALDE DISTRITAL
AYACUCHO	HUAMANGA	SAN JUAN BAUTISTA	MARIA LUZ PALOMINO PRADO	ALCALDE DISTRITAL
AYACUCHO	HUAMANGA	SANTIAGO DE PISCHA	GILBERT ROJAS TELLO	ALCALDE DISTRITAL
AYACUCHO	HUAMANGA	SOCOS	CESAR MENESES HUAYANAY	ALCALDE DISTRITAL
AYACUCHO	HUAMANGA	TAMBILLO	CARLOS ALFREDO CABRERA QUISPE	ALCALDE DISTRITAL
AYACUCHO	HUAMANGA	VINCHOS	EFFRAIN EDWIN FLORES BAUTISTA	ALCALDE DISTRITAL
AYACUCHO	HUANCA SANCOS	-	AGUSTIN LUIS MENESES SALAS	ALCALDE PROVINCIAL
AYACUCHO	HUANCA SANCOS	CARAPO	NARCISO TUPIA ARONI	ALCALDE DISTRITAL
AYACUCHO	HUANCA SANCOS	SACSAMARCA	LAZARO CAYAMPI ESPILLCO	ALCALDE DISTRITAL
AYACUCHO	HUANCA SANCOS	SANTIAGO DE LUCANAMARCA	OSBER CURITOMAY QUISPE	ALCALDE DISTRITAL
AYACUCHO	HUANTA	-	RENOL SILBIO PICHARDO RAMOS	ALCALDE PROVINCIAL
AYACUCHO	HUANTA	AYA HUANCO	ESTEBAN MALDONADO QUISPE	ALCALDE DISTRITAL
AYACUCHO	HUANTA	CANAYRE	HUGO FERRUA RUIZ	ALCALDE DISTRITAL
AYACUCHO	HUANTA	CHACA	NICASIO NAUPA PACHECO	ALCALDE DISTRITAL
AYACUCHO	HUANTA	HUAMANGUILLA	FREDDY CONTRERAS BARRIENTOS	ALCALDE DISTRITAL
AYACUCHO	HUANTA	IGUAIN	FIDEL CANALES HUAYLLASCO	ALCALDE DISTRITAL
AYACUCHO	HUANTA	LLOCHEGUA	ADRIAN GOZME LA FUENTE	ALCALDE DISTRITAL
AYACUCHO	HUANTA	LURICOCHA	MIKI VLADIMIR CRUZ HUGO	ALCALDE DISTRITAL
AYACUCHO	HUANTA	PUCACOLPA	JUAN GUTIERREZ LLANTOY	ALCALDE DISTRITAL
AYACUCHO	HUANTA	SANTILLANA	MARINO CALIXTO CARTOLIN	ALCALDE DISTRITAL
AYACUCHO	HUANTA	SAVIA	RULI ROBERTO RUA CARBAJAL	ALCALDE DISTRITAL
AYACUCHO	HUANTA	UCHURACCAY	ZOCIMO HUAMAN CHAVEZ	ALCALDE DISTRITAL
AYACUCHO	LA MAR	-	WILDER MANYAVILCA SILVA	ALCALDE PROVINCIAL
AYACUCHO	LA MAR	ANCHIHUAY	JUAN REMIGIO BORDA AVALOS	ALCALDE DISTRITAL
AYACUCHO	LA MAR	ANCO	EDWIN RAMIREZ MIRANDA	ALCALDE DISTRITAL
AYACUCHO	LA MAR	AYNA	JAVIER CONTRERAS DE LA CRUZ	ALCALDE DISTRITAL
AYACUCHO	LA MAR	CHILCAS	WALTER VASQUEZ OCHOA	ALCALDE DISTRITAL
AYACUCHO	LA MAR	CHUNGUI	DANIEL HUAMAN JUAREZ	ALCALDE DISTRITAL
AYACUCHO	LA MAR	LUIS CARRANZA	VICTOR MENDOZA LUJAN	ALCALDE DISTRITAL
AYACUCHO	LA MAR	ORONCOYO	FELIX OSCCO SALAS	ALCALDE DISTRITAL
AYACUCHO	LA MAR	SAMUGARI	ABRAHAM VILA GUTIERREZ	ALCALDE DISTRITAL
AYACUCHO	LA MAR	SANTA ROSA	SATURNINO SABINO CAVALCANTI GOZME	ALCALDE DISTRITAL
AYACUCHO	LA MAR	TAMBO	ALEJANDRO CARLOS AYALA AQUINO	ALCALDE DISTRITAL
AYACUCHO	LUCANAS	-	LUIS ALFONSO MOYA MORA	ALCALDE PROVINCIAL
AYACUCHO	LUCANAS	ALCÁRA	GUILLERMO LOPEZ CANTORAL	ALCALDE DISTRITAL
AYACUCHO	LUCANAS	CABANA	GUZMAN CHAVA CUPE	ALCALDE DISTRITAL
AYACUCHO	LUCANAS	CARMEN SALCEDO	FILIBERTO ALCIDES CANALES AGUILAR	ALCALDE DISTRITAL
AYACUCHO	LUCANAS	CHAVIÑA	VICTOR HUGO LUCANA MEZA	ALCALDE DISTRITAL
AYACUCHO	LUCANAS	HUAC-HUAS	NICOLAS LUCIO YAURI POMA	ALCALDE DISTRITAL
AYACUCHO	LUCANAS	LARAMATE	CRESCENCIO VIGIBERTO QUISPE JANAMPA	ALCALDE DISTRITAL
AYACUCHO	LUCANAS	LEONCIO PRADO	BILLY DUSAN PALOMINO AYALA	ALCALDE DISTRITAL
AYACUCHO	LUCANAS	LLAUTA	FREDDY ROGER MUNARES PRADO	ALCALDE DISTRITAL
AYACUCHO	LUCANAS	LUCANAS	ANIBAL POMA SARMIENTO	ALCALDE DISTRITAL
AYACUCHO	LUCANAS	OCANA	ALEXANDER MARTIN ZEA LARA	ALCALDE DISTRITAL
AYACUCHO	LUCANAS	OTICA	JULIO ANTONIO MARTINEZ CABEZUDO	ALCALDE DISTRITAL
AYACUCHO	LUCANAS	SAISA	CIRO OSWALDO CALLE PACHECO	ALCALDE DISTRITAL
AYACUCHO	LUCANAS	SAN CRISTOBAL	LEONARDO LUCANA HUAMANI	ALCALDE DISTRITAL
AYACUCHO	LUCANAS	SAN JUAN	JUVENAL PARIONA ARANGOITA	ALCALDE DISTRITAL
AYACUCHO	LUCANAS	SAN PEDRO	RICHARD BETTO LLAMOCCA MORIANO	ALCALDE DISTRITAL
AYACUCHO	LUCANAS	SAN PEDRO DE PALCO	WILBER BARRIENTOS FLORES	ALCALDE DISTRITAL
AYACUCHO	LUCANAS	SANCOS	FREDDY ROLANDO ALLCCA MEDINA	ALCALDE DISTRITAL
AYACUCHO	LUCANAS	SANTA ANA DE HUAYCAHUACHO	MARLENE PLACIDA MANZA DIAZ	ALCALDE DISTRITAL
AYACUCHO	LUCANAS	SANTA LUCIA	GOFFREDO ROGER BARRIENTOS GUEVARA	ALCALDE DISTRITAL
AYACUCHO	PARINACOCNAS	-	WALTER ANTAHYUA CUADROS	ALCALDE PROVINCIAL
AYACUCHO	PARINACOCNAS	CHUMPI	ADRIAN VICTOR GELDRES MUNOZA	ALCALDE DISTRITAL
AYACUCHO	PARINACOCNAS	CORONEL CASTAÑEDA	EVER RODOLFO HUARHUA FLORES	ALCALDE DISTRITAL
AYACUCHO	PARINACOCNAS	PACAPAUZA	MIKY PABLO OSCCO CCHERHUAYO	ALCALDE DISTRITAL
AYACUCHO	PARINACOCNAS	PULLO	JOHON EDWARD HUACHACA AMAO	ALCALDE DISTRITAL
AYACUCHO	PARINACOCNAS	PUYUSCA	YONY ODON REYES ANAMPA	ALCALDE DISTRITAL
AYACUCHO	PARINACOCNAS	SAN FRANCISCO DE RAVACAY	LUIS FERNANDO RIVERA CARDENAS	ALCALDE DISTRITAL
AYACUCHO	PARINACOCNAS	UPAHUACHO	ALFONSO DESIDERIO LAVADO GUTIERREZ	ALCALDE DISTRITAL
AYACUCHO	PAUCAR DEL SARA SARA	-	YURI ELIAS MAMANI BARRIGA	ALCALDE PROVINCIAL
AYACUCHO	PAUCAR DEL SARA SARA	COLTA	HILDEBRANDO HEREDIA NEYRA	ALCALDE DISTRITAL
AYACUCHO	PAUCAR DEL SARA SARA	CORCULLA	PERCY CONBERTY MENDOZA ACAPANA	ALCALDE DISTRITAL
AYACUCHO	PAUCAR DEL SARA SARA	LAMPA	RICHARD ITALO FALCON PEREZ	ALCALDE DISTRITAL
AYACUCHO	PAUCAR DEL SARA SARA	MARCABAMBA	CARLOS RAFAEL HUAYAPA HUAMANI	ALCALDE DISTRITAL
AYACUCHO	PAUCAR DEL SARA SARA	OYOLO	JOE BILL MAMANI BARRIGA	ALCALDE DISTRITAL
AYACUCHO	PAUCAR DEL SARA SARA	PARARCA	RONY ALTAMIRANO ANAMPA	ALCALDE DISTRITAL
AYACUCHO	PAUCAR DEL SARA SARA	SAN JAVIER DE ALPABAMBA	SANTOS SABINO CALLA CAYO	ALCALDE DISTRITAL
AYACUCHO	PAUCAR DEL SARA SARA	SAN JOSE DE USHUA	LISET JULIANA ALATTA NARREA	ALCALDE DISTRITAL
AYACUCHO	PAUCAR DEL SARA SARA	SARA SARA	JOSE RAUL CORONADO POLANCO	ALCALDE DISTRITAL
AYACUCHO	SUCRE	-	EDRICH VEGA GUERRERA	ALCALDE PROVINCIAL
AYACUCHO	SUCRE	BELEN	LEONCIO MACEDONIO FLORES ESTRADA	ALCALDE DISTRITAL
AYACUCHO	SUCRE	CHALCOS	MARCIANO ZENON MENDIVIL LEON	ALCALDE DISTRITAL
AYACUCHO	SUCRE	CHILCAYOC	PERCY CABEZAS SALAZAR	ALCALDE DISTRITAL
AYACUCHO	SUCRE	HUACANA	GILBERTO BELLIDO GALINDO	ALCALDE DISTRITAL
AYACUCHO	SUCRE	MORCOLLA	ROLY CARDENAS POMAHUALLCA	ALCALDE DISTRITAL
AYACUCHO	SUCRE	PAICO	IGNACIO DIONICIO PICHÓ CANCHO	ALCALDE DISTRITAL
AYACUCHO	SUCRE	SAN PEDRO DE LARCAY	JESUS ALATA LIMA	ALCALDE DISTRITAL
AYACUCHO	SUCRE	SAN SALVADOR DE QUIJE	PAULINO MICHAEL CABANA CONDE	ALCALDE DISTRITAL
AYACUCHO	SUCRE	SANTIAGO DE PAUCARAY	PERCY GCACCYA HUAMANI	ALCALDE DISTRITAL
AYACUCHO	SUCRE	SORAS	EDWIN JAUREGUI LAPA	ALCALDE DISTRITAL
AYACUCHO	VICTOR FAJARDO	-	CESAR MARTI PALOMINO CARDENAS	ALCALDE PROVINCIAL
AYACUCHO	VICTOR FAJARDO	ALCAMENCA	EPIFANIO MARTINEZ TALAVERA	ALCALDE DISTRITAL
AYACUCHO	VICTOR FAJARDO	APONGO	WILMER CUSI CHIPANA	ALCALDE DISTRITAL
AYACUCHO	VICTOR FAJARDO	ASQUIPATA	MIGUEL ANGEL HUILLCA LEON	ALCALDE DISTRITAL
AYACUCHO	VICTOR FAJARDO	CANARIA	ALFONSO QUIROGA	ALCALDE DISTRITAL
AYACUCHO	VICTOR FAJARDO	CAYARA	JOSE WILMER CHAVEZ HINOSTROZA	ALCALDE DISTRITAL
AYACUCHO	VICTOR FAJARDO	COLCA	POMPEYO MENDOZA BENDEZU	ALCALDE DISTRITAL
AYACUCHO	VICTOR FAJARDO	HUALLA	EDGAR IPURRE USCATA	ALCALDE DISTRITAL
AYACUCHO	VICTOR FAJARDO	HUAMANQUIQUIA	ABRAHAM QUISPE CHAICO	ALCALDE DISTRITAL
AYACUCHO	VICTOR FAJARDO	HUANCARAYLLA	ANDRES ORE CAHUANA	ALCALDE DISTRITAL
AYACUCHO	VICTOR FAJARDO	SARHUA	JUAN PABLO QUICHUA BALDEON	ALCALDE DISTRITAL
AYACUCHO	VICTOR FAJARDO	VILCANCHOS	ELMER GODDY VILA	ALCALDE DISTRITAL
AYACUCHO	VILCAS HUAMAN	-	AGUIBERTO MARTINEZ BUITRON	ALCALDE PROVINCIAL
AYACUCHO	VILCAS HUAMAN	ACCOMARCA	FERNANDO OCHOA POMASONCCO	ALCALDE DISTRITAL
AYACUCHO	VILCAS HUAMAN	CARHUANCA	JUVE NORBERTA NAVARRETE ESTRADA	ALCALDE DISTRITAL
AYACUCHO	VILCAS HUAMAN	CONCEPCION	HERACLIDES VASQUEZ GOMEZ	ALCALDE DISTRITAL
AYACUCHO	VILCAS HUAMAN	HUAMBALPA	TEODORO LINARES GUTIERREZ	ALCALDE DISTRITAL
AYACUCHO	VILCAS HUAMAN	INDEPENDENCIA	RODELY URQUIZO QUISPE	ALCALDE DISTRITAL
AYACUCHO	VILCAS HUAMAN	SAURAMA	MAGNO DE LA CRUZ NAJARRO	ALCALDE DISTRITAL
AYACUCHO	VILCAS HUAMAN	VISCHONGO	RUBEN PRADO DIAZ	ALCALDE DISTRITAL
AYACUCHO	AYACUCHO	-	CARLOS ALBERTO RUA CARBAJAL	GOBERNADOR REGIONAL
AYACUCHO	AYACUCHO	-	GLORIA SOCORRO FALCONI ZAPATA	VICEGOBERNADOR REGIONAL

Fuente: Jurado Nacional de Elecciones - Resolución N° 3594-2018-JNE
Extracción: Oficina de Gestión de la Información y Estadística.