

# CARPETA GEOREFERENCIAL DEPARTAMENTO AYACUCHO PERÚ



Elaboración:

Oficina de Gestión de la Información y Estadística  
**Dirección General Parlamentaria**

**Ayacucho, 29 de marzo 2019**

## Índice

<b>PRESENTACIÓN</b> .....	4
<b>1. INFORMACIÓN GENERAL DE LA REGIÓN</b> .....	5
<b>1.1 CARACTERÍSTICAS GEOGRÁFICAS</b> .....	5
<b>1.2 CARACTERÍSTICAS ECONÓMICAS</b> .....	6
<b>2. INCLUSIÓN SOCIAL</b> .....	8
<b>2.1 POBREZA E INCLUSIÓN SOCIAL</b> .....	8
2.1.1. Población en situación de pobreza, 2007 - 2017 (porcentaje).....	8
2.1.2. Población en situación de pobreza extrema, 2013 - 2017 (porcentaje).....	8
<b>2.2 EDUCACION</b> .....	8
2.2.1. Matriculados Docentes, Instituciones Educativas y Programas del sistema educativo por etapa, modalidad, nivel educativo – 2018. ....	8
2.2.2 Promedio de años de estudio alcanzado por la población de 15 y más años de edad, 2007 - 2017.....	9
2.2.3 Tasa bruta de asistencia escolar de la población de 12 a 16 años de edad, 2008 - 2017...9	
<b>2.3. SALUD</b> .....	9
2.3.1. Infraestructura del sector salud por tipo de establecimiento 2014 - 2016.....	9
2.3.2. Población asegurada en el Seguro Integral de Salud, según grupos de edad, 2010 – 2017.....	10
2.3.2 Número de médicos, 2010 – 2017.....	10
2.3.3 Número de habitantes por cada médico, 2010 – 2016 (número de personas).....	10
<b>3. MUJER Y DESARROLLO SOCIAL</b> .....	11
3.1 Víctimas de feminicidio, 2009 – 2017 (Casos registrados).....	11
3.2 Denuncias de violencia familiar, 2011 – 2017 (Casos registrados).....	11
3.3 Denuncias por Violación Sexual Registrados por Sexo y Edad 2017.....	11
3.4 Denuncias de violencia familiar por agresión física, 2011 – 2017 (Casos registrados).....	12
3.5 Denuncias de violencia familiar por maltrato psicológico, 2011 – 2017.....	12
<b>4. TRABAJO</b> .....	12
4.1 Población económicamente activa 2007 – 2017 (Miles de personas).....	12
4.2 Población Ocupada como Trabajador Independiente (Cuenta propia y empleador o patrono). 2007 - 2017 (Miles de personas).....	13
<b>5. SEGURIDAD CIUDADANA</b> .....	13
5.1 Denuncias de faltas 2008 – 2017 (casos registrados).....	13
5.2 Población de 15 y más Años de Edad del Área Urbana Víctima de Algún Acto Delictivo 2012 – 2017 (Porcentaje).....	13
5.3 Denuncias por robo de vehículos, 2008 - 2017 (casos registrados).....	14
5.4 Droga ilícita decomisada, 2011 – 2017 (kilogramos).....	14
5.5 Bandas delictivas desarticuladas, 2008 – 2017 (Casos registrados).....	14



5.6 Denuncias de Accidentes de Tránsito Fatales y No Fatales, 2013 – 2017P/ (Casos registrados).....	15
5.7 Personas Atropelladas, 2008 – 2017 (Casos registrados).....	15
5.8 Conflictos sociales latentes .....	16
6. PRESUPUESTO.....	17
6.1 Asignación Presupuestal.....	17
6.1.1 Presupuesto inicial del gobierno nacional, regional y local; Ley N° 30879, del Presupuesto del Sector Público para el año fiscal 2019.....	17
6.1.2 Avance presupuestal por niveles de gobierno.....	17
6.1.3 Programas presupuestales al 29 de marzo de 2019.....	18
7. AUTORIDADES DE LA REGIÓN.....	20
7.1 Nombre del Gobernador, Vice Gobernador, Alcalde Provincial y Alcaldes Distritales.....	20

## PRESENTACIÓN

La Dirección General Parlamentaria a través de la Oficina de Gestión de la Información y Estadística ha elaborado la Carpeta Estadística Georeferencial del departamento de Ayacucho, que tiene como propósito facilitar a los señores congresistas en su función de representación, así como a la Alta Dirección y Servicio Parlamentario, datos e información importante, respecto a los principales indicadores sociales de la realidad del departamento de Ayacucho.

La Carpeta Georeferencial, pretende describir y abarcar los puntos más relevantes que debe contener un estudio sobre la situación real y social del departamento, en concordancia con las políticas de estado actuales, en términos estadísticos, tomando como puntos ejes la Inclusión Social, la Seguridad Ciudadana y los Programas Estratégicos.

Para la elaboración de la presente carpeta, se ha recopilado y analizado información de instituciones públicas, tales como: Instituto Nacional de Estadística e Informática – INEI, Ministerio de Economía y Finanzas, Policía Nacional del Perú, Organismo Nacional de Procesos Electorales – ONPE, Ministerio de Salud, y Ministerio del Interior, las mismas que se detallan en el contenido.

Con la presente Carpeta, la Dirección General Parlamentaria a través de la Oficina de Gestión de la Información y Estadística, espera contribuir con información importante para la toma de decisiones.

## 1. INFORMACIÓN GENERAL DE LA REGIÓN

### 1.1 CARACTERÍSTICAS GEOGRÁFICAS

#### a) Superficie y Ubicación Geográfica

El departamento de Ayacucho se encuentra ubicado en la zona sur – central de los andes peruanos, con un área total de 43 815 km<sup>2</sup>, equivalente al 3,4 por ciento del territorio nacional. Limita por el norte con Junín, por el noroeste con Huancavelica, por el oeste con Ica, por el sur con Arequipa, por el este con Apurímac y con el Cusco por el nor-este. La altura del departamento es de 2746 metros sobre el nivel del mar.

Se encuentra políticamente dividido en 11 provincias y 111 distritos, siendo su capital la ciudad de Ayacucho, la que se encuentra a 2 761 msnm y a 576 km de la ciudad de Lima.

La superficie muestra un relieve muy accidentado, donde los ríos Apurímac, Pampas y Mantaro forman impresionantes cañones. En las punas o altas mesetas andinas el relieve presenta pampas onduladas, y en el sur la nevada Sara - Sara es el más importante. Su suelo es muy accidentado por el cruce de dos cordilleras que lo dividen en tres unidades orográficas: montañosa y tropical al norte, de abrupta serranía al centro y de altiplanicies al sur.

#### b) Población

Según las proyecciones poblacionales del INEI al 2019, Ayacucho albergaba una población de 718,408 habitantes, lo que representa el 2.20% de la población nacional.

**CUADRO N° 1  
Ayacucho: Superficie, Población y Densidad Poblacional 2019**

Departamento	Superficie (Km <sup>2</sup> )	Población Estimada 2019	Densidad Poblacional hab/km <sup>2</sup>
<b>PERÚ TOTAL</b>	<b>1,280,085.9</b>	<b>33,260,408</b>	<b>26</b>
Ayacucho	43,821.1	718,408	16

**Nota:** El Perú tiene soberanía y jurisdicción so el mar adyacente a sus costas del territorio nacional, porción del Pacífico denominada MAR DE GRAU, comprendida entre esas costas y una línea imaginaria paralela a ellas; y trazada sobre el mar a una distancia de doscientas (200) millas marinas, medidas siguiendo la línea de los paralelos geográficos. Respecto de las islas nacionales, esta demarcación se traza señalándose una de mar contigua a la costa de dichas islas hasta una distancia de doscientas millas marinas, medidas desde cada uno de los puntos de contorno de estas. Se considera, cualquier sea su profundidad y la extensión necesaria para reservar, proteger, conservar y utilizar los recursos y riquezas naturales de toda clase que se encuentren en o debajo del mar, sin afectar el derecho de libre navegación de naves de todas las naciones conforme al Derecho Internacional. Esta zona marítima peruana fué declarada en el Decreto Supremo N° 781 del 01 de Agosto de 1947.

**Fuente:** Instituto Nacional de Estadística e Informática.

**Elaboración:** Oficina de Gestión de la Información y Estadística.

**c) Clima**

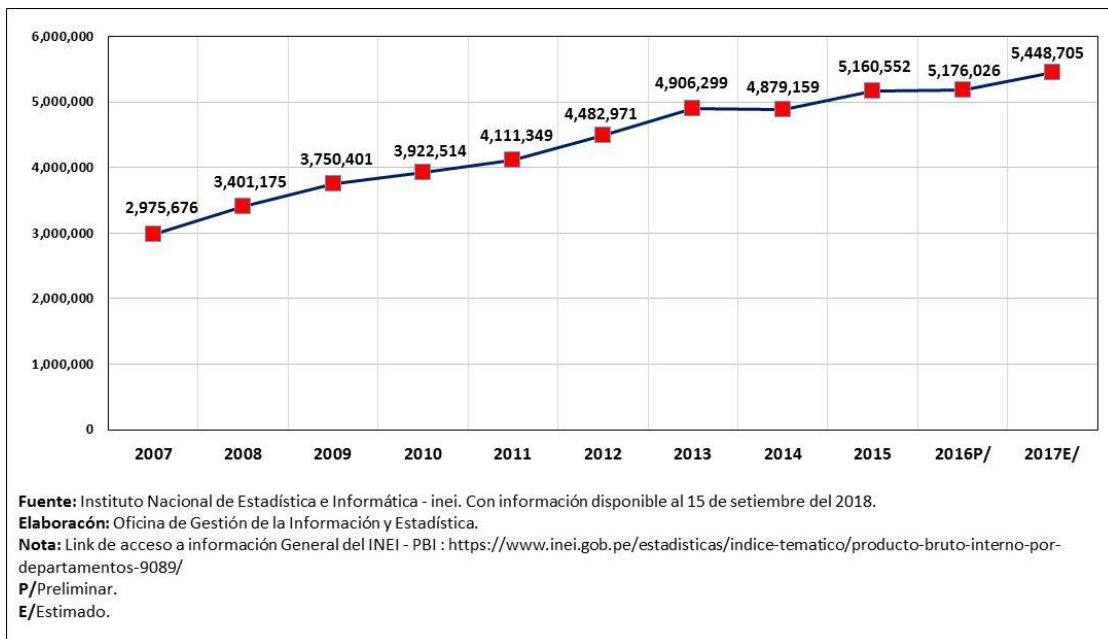
El clima de Ayacucho es frío, moderadamente lluvioso y con amplitud térmica ligera. En los valles interandinos el clima es frío boreal seco, mientras que en la zona selvática es tropical. En la capital, la temperatura promedio es de 17,5 °C. Los principales ríos del departamento son Apurímac, Pampamarca, Sondondo, Lucanas y Pampas.

**1.2 CARACTERÍSTICAS ECONÓMICAS**

**a) Estructura productiva**

La dinámica de la economía está influenciada básicamente por el comportamiento de las actividades, agropecuaria, construcción, servicios gubernamentales, comercio y otros servicios.

**CUADRO N° 2**  
Ayacucho: Producto Bruto Interno 2017E  
Valores a precios constantes 2007  
(Miles de nuevos soles)



**b) Evolución de la actividad productiva**

**Agricultura**

En el 2016, el departamento de Ayacucho aportó con 11.9 por ciento al Valor Agregado Bruto (VAB) departamental, siendo la actividad agropecuaria la más importante la agricultura. Cuenta con 208 mil hectáreas de tierras con aptitud agrícola.

Destacó la producción de papa, maíz amiláceo, trigo, cebada grano, ajo y arveja verde en la zona de la sierra; mientras que en la zona de la selva, fue importante la producción de cacao, café, yuca y plátano. Estos productos están orientados principalmente al autoconsumo y consumo local, y en algunos casos para abastecer mercados regionales como Ica y Lima, mientras que el café y el cacao se destinan principalmente

para la exportación. Asimismo, destaca la producción de carnes de vacuno, ovino y porcino, y leche de vacuno, en este último caso beneficiada por el desarrollo del Proyecto de Irrigación Río Cachi.

### **Petróleo, Gas y Minería**

La producción minera aportó 23.4 por ciento al VBP departamental, destacando la producción de minerales polimetálicos como oro, plata, zinc, plomo y cobre, constituyéndose el oro y la plata como los de mayor contribución al VBP sectorial.

### **Manufactura**

El sector manufacturero contribuyó con 7.30 por ciento al VAB departamental. Esta actividad está dominada por pequeñas empresas familiares, cuya característica principal es su escaso desarrollo, uso de tecnología tradicional y poca inversión, con productos de bajo valor agregado y limitada competitividad.

Las empresas que conforman este sector orientan su producción al mercado interno, producen bebidas, productos de carpintería, metal – mecánica y confecciones; mientras que la artesanía se encuentra orientada al turismo.

### **Turismo**

El 2017 se registró 231 mil visitas, donde el 98 por ciento correspondió a turistas nacionales y sólo el 2 por ciento a extranjeros. La principal festividad que atrae a los visitantes es la Semana Santa.

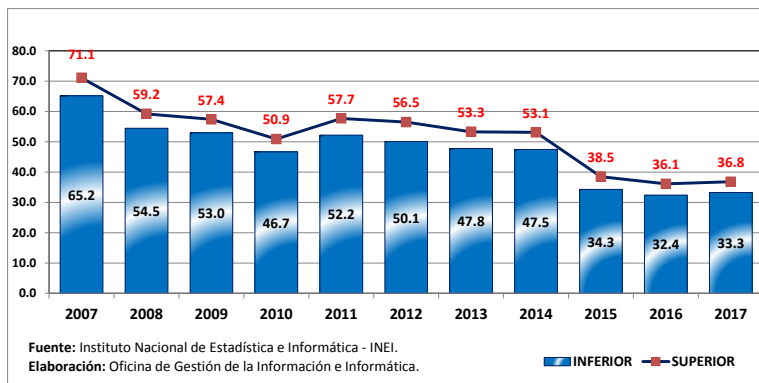
## **c) Servicios Financieros**

El sector financiero ha acompañado el crecimiento en los créditos ha estado asociado al ingreso de nuevas entidades financieras así como a la expansión de las ya existentes, a través de la apertura de nuevas oficinas, las mismas que casi se han triplicado en número entre los mismos años de referencia.

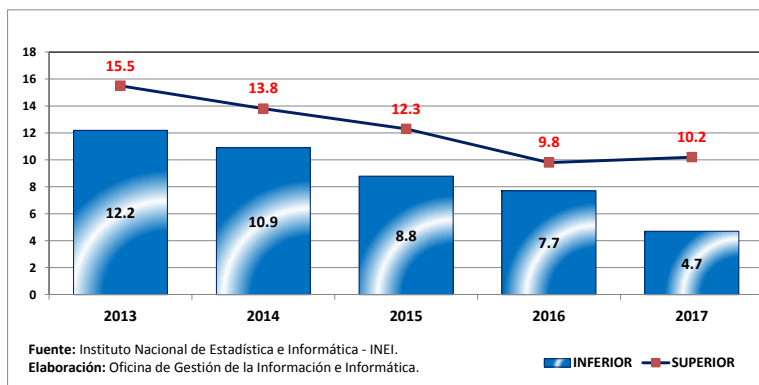
## 2. INCLUSIÓN SOCIAL

### 2.1 POBREZA E INCLUSIÓN SOCIAL

#### 2.1.1. Población en situación de pobreza, 2007 - 2017 (porcentaje).



#### 2.1.2. Población en situación de pobreza extrema, 2013 - 2017 (porcentaje).



## 2.2 EDUCACION

### 2.2.1. Matriculados Docentes, Instituciones Educativas y Programas del sistema educativo por etapa, modalidad, nivel educativo – 2018.

Nivel educativo y estrategia/característica	Total	Gestión		Área		Sexo	
		Pública	Privada	Urbana	Rural	Masculino	Femenino
<b>Total Básica Regular</b>	<b>178,784</b>	<b>159,835</b>	<b>18,949</b>	<b>133,835</b>	<b>44,949</b>	<b>91,502</b>	<b>87,282</b>
<b>Inicial ciclo I (0-2 años) 1/</b>	<b>1,180</b>	<b>1,108</b>	<b>72</b>	<b>744</b>	<b>436</b>	<b>617</b>	<b>563</b>
Cuna	0	0	0	0	0	0	0
Cuna Jardín 2/	107	35	72	107	0	44	63
PRONOEI Ciclo I	1,073	1,073	0	637	436	573	500
<b>Inicial ciclo II (3-5 años)</b>	<b>35,119</b>	<b>30,782</b>	<b>4,337</b>	<b>24,138</b>	<b>10,981</b>	<b>17,999</b>	<b>17,120</b>
Jardín	32,014	28,547	3,467	22,627	9,387	16,382	15,632
Cuna-jardín 3/	1,051	181	870	1,027	24	538	513
PRONOEI Ciclo II	2,054	2,054	0	484	1,570	1,079	975
<b>Primaria</b>	<b>77,801</b>	<b>69,609</b>	<b>8,192</b>	<b>56,240</b>	<b>21,561</b>	<b>39,904</b>	<b>37,897</b>
Polidocente Completo	59,073	52,122	6,951	52,886	6,187	30,170	28,903
Polidocente Multigrado	15,883	14,802	1,081	3,148	12,735	8,220	7,663
Unidocente Multigrado	2,845	2,685	160	206	2,639	1,514	1,331
<b>Secundaria</b>	<b>64,684</b>	<b>58,336</b>	<b>6,348</b>	<b>52,713</b>	<b>11,971</b>	<b>32,982</b>	<b>31,702</b>
Presencial	64,121	57,773	6,348	52,713	11,408	32,694	31,427
A distancia	260	260	0	0	260	132	128
En alternancia	303	303	0	0	303	156	147

Nota: La matrícula en Educación Inicial excluye a los participantes en Ludotecas y PAIGRUMA. Ver cuadro N° 7.

1/ Incluye niños con edades mayores a dos años matriculados en programas de inicial ciclo I.

2/ Comprende matrícula de 0-2 años en cuna-jardín.

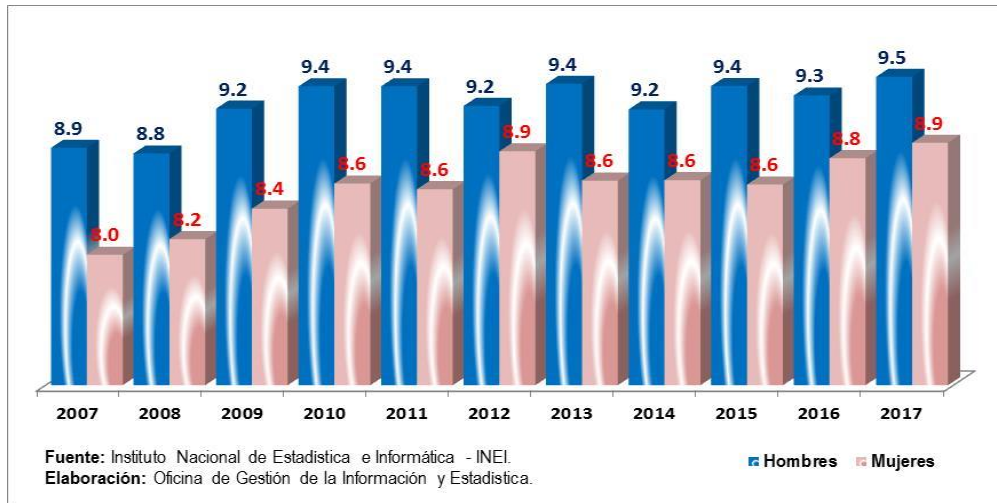
3/ Comprende matrícula de 3-5 años en cuna-jardín.

Fuente: MINISTERIO DE EDUCACIÓN - Censo Escolar.

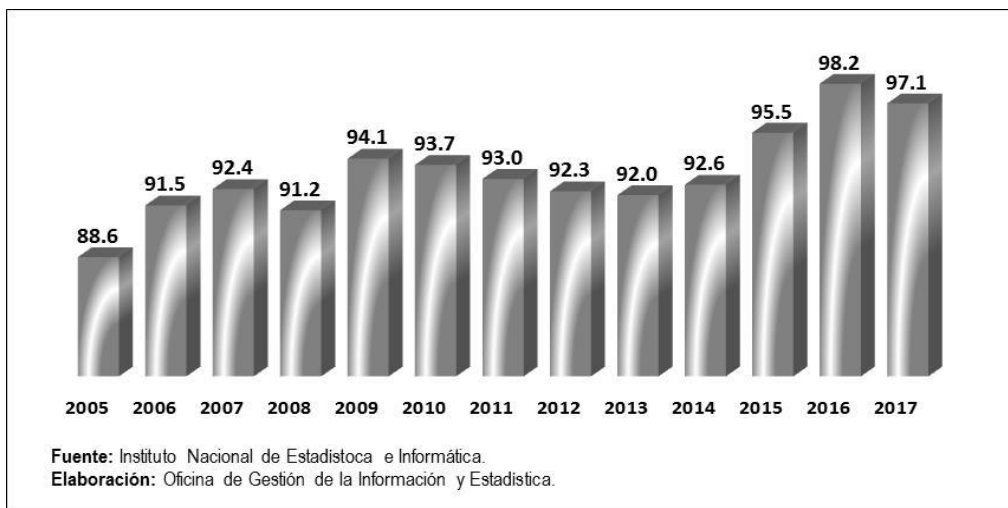
Extracción: Oficina de Gestión de la Información y Estadística.



### 2.2.2 Promedio de años de estudio alcanzado por la población de 15 y más años de edad, 2007 - 2017.

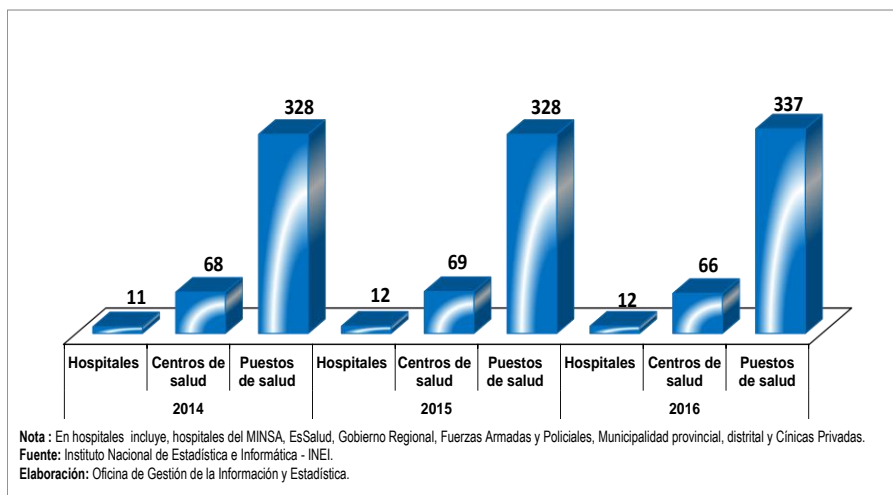


### 2.2.3 Tasa bruta de asistencia escolar de la población de 12 a 16 años de edad, 2008 - 2017.



## 2.3. SALUD

### 2.3.1. Infraestructura del sector salud por tipo de establecimiento 2014 - 2016.



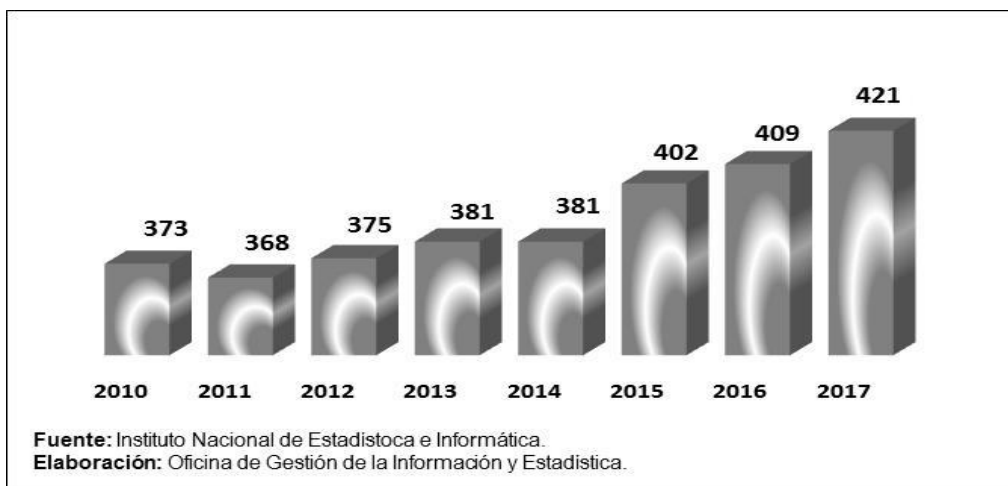
### 2.3.2. Población asegurada en el Seguro Integral de Salud, según grupos de edad, 2010 – 2017.

Grupos de edad / Departamento	2007	2008	2009	2010	2011	2012	2013	2014	2015	2016	2017
Total	6 983 157	10 358 793	11 815 242	12 385 998	12 760 504	11 353 562	13 725 247	15 754 305	16 772 956	17 092 349	16 501 717
Ayacucho											
Menor de 10 años	127 839	138 156	141 550	145 573	136 413	113 762	119 227	112 208	114 668	113 162	104 958
De 10 a 19 años	99 695	121 774	130 726	136 886	140 650	110 104	120 307	119 872	118 782	114 380	110 647
De 20 a 59 años	112 270	153 586	114 847	161 010	200 593	190 220	213 383	219 148	224 261	230 350	227 695
De 60 y más	29 769	40 731	31 387	42 746	54 711	50 583	55 122	56 836	57 240	58 436	58 315

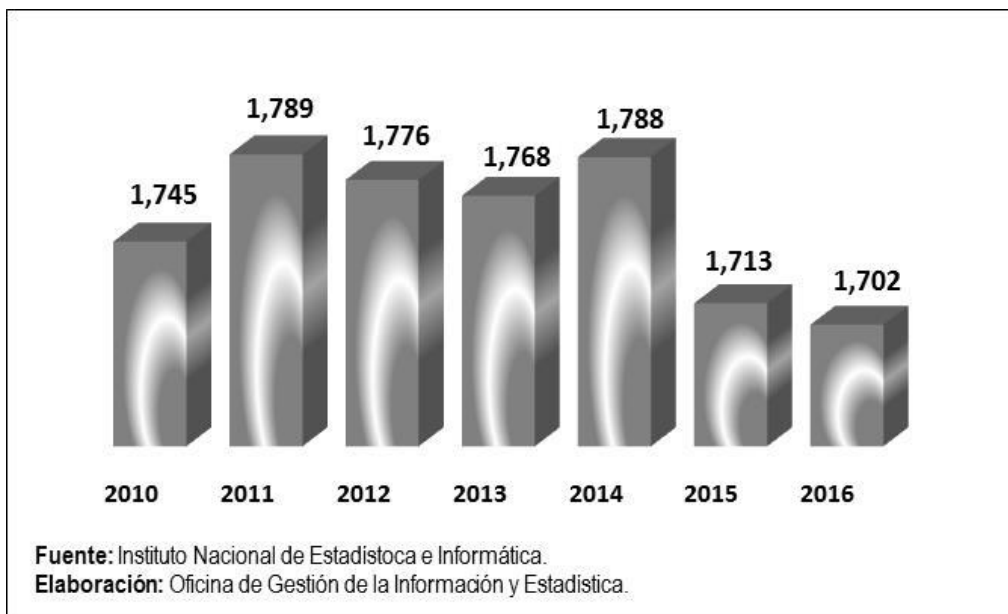
Fuente: Instituto Nacional de Estadística e Informática - Seguro Integral de Salud (SIS) - Base de Datos - Central.

Elaboración: Oficina de Gestión de la Información y Estadística.

### 2.3.2 Número de médicos, 2010 – 2017.

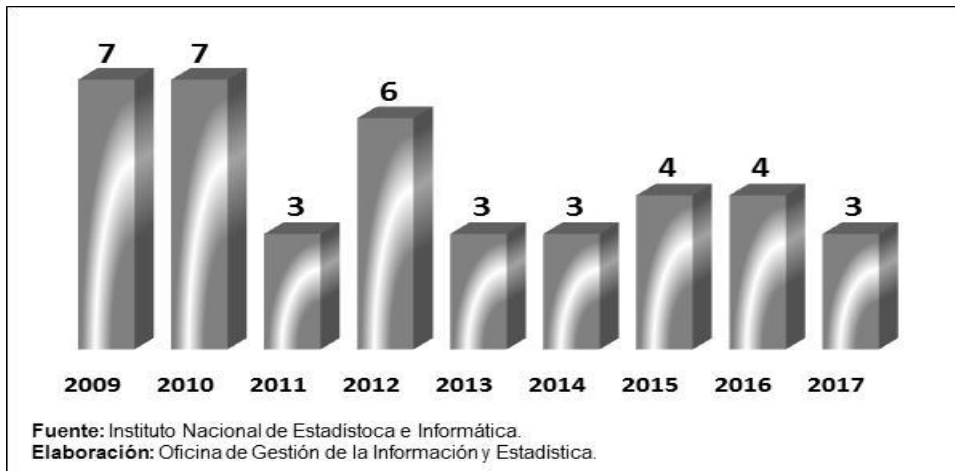


### 2.3.3 Número de habitantes por cada médico, 2010 – 2016 (número de personas).

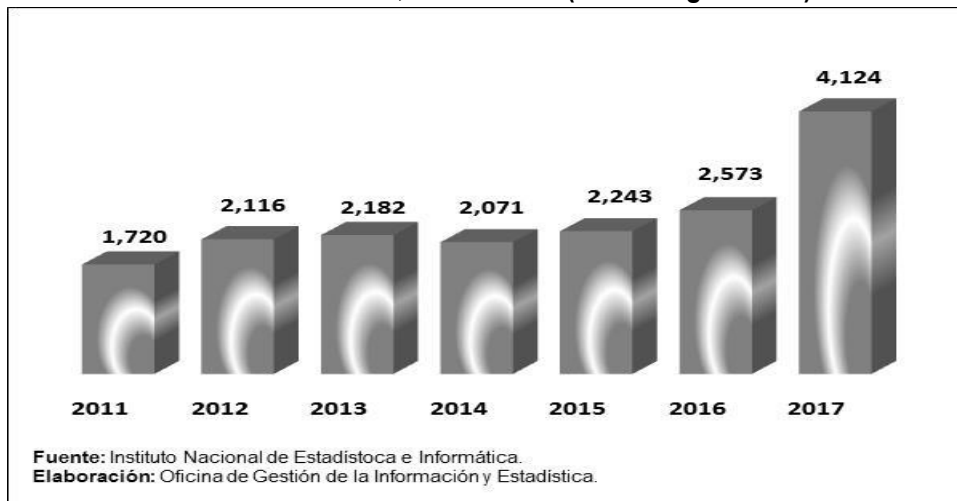


### 3. MUJER Y DESARROLLO SOCIAL

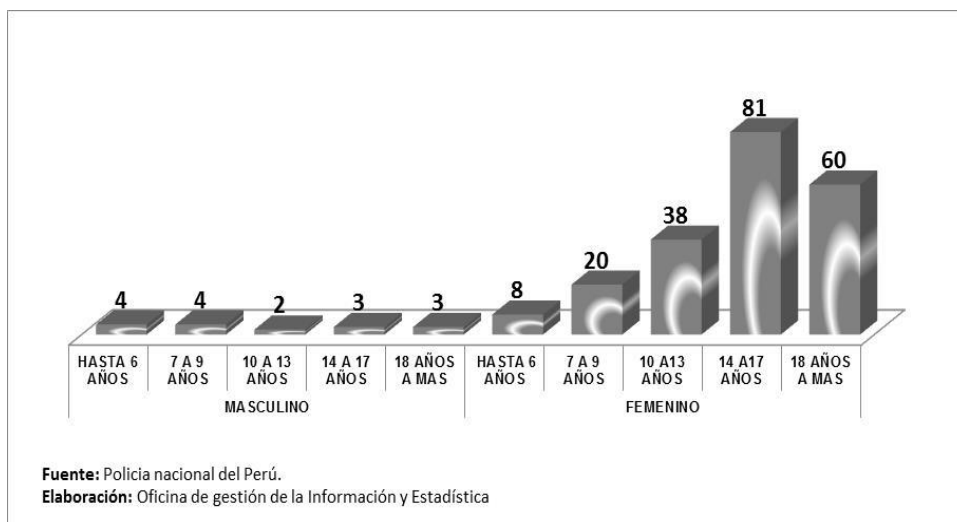
#### 3.1 Víctimas de feminicidio, 2009 – 2017 (Casos registrados).



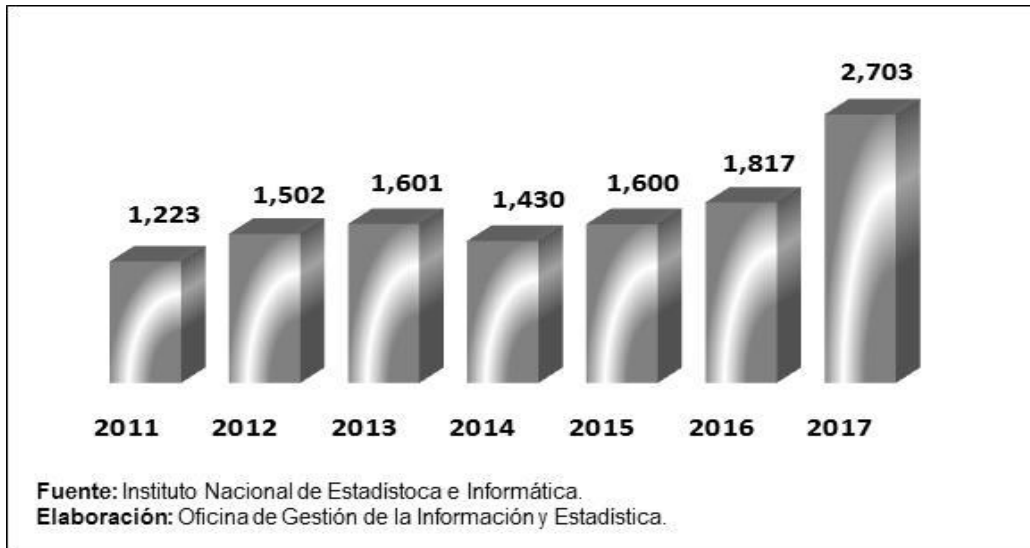
#### 3.2 Denuncias de violencia familiar, 2011 – 2017 (Casos registrados).



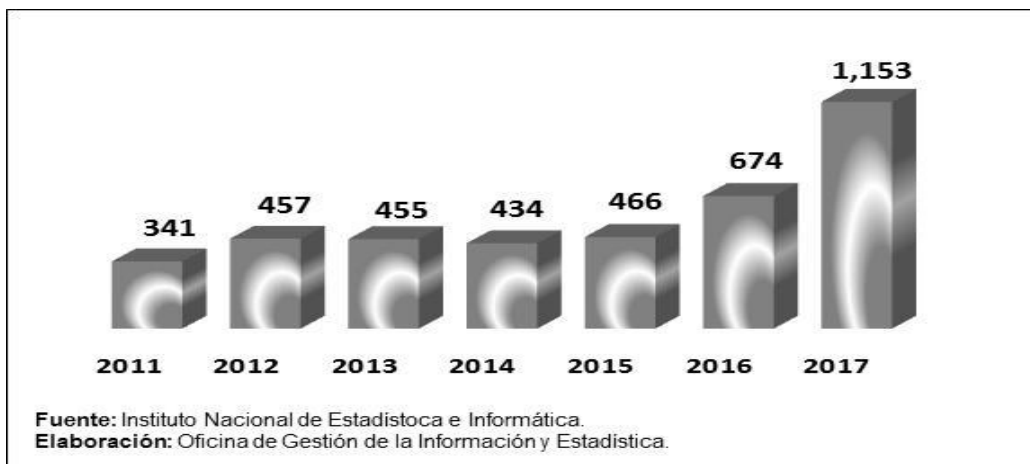
#### 3.3 Denuncias por Violación Sexual Registrados por Sexo y Edad 2017.



### 3.4 Denuncias de violencia familiar por agresión física, 2011 – 2017 (Casos registrados).

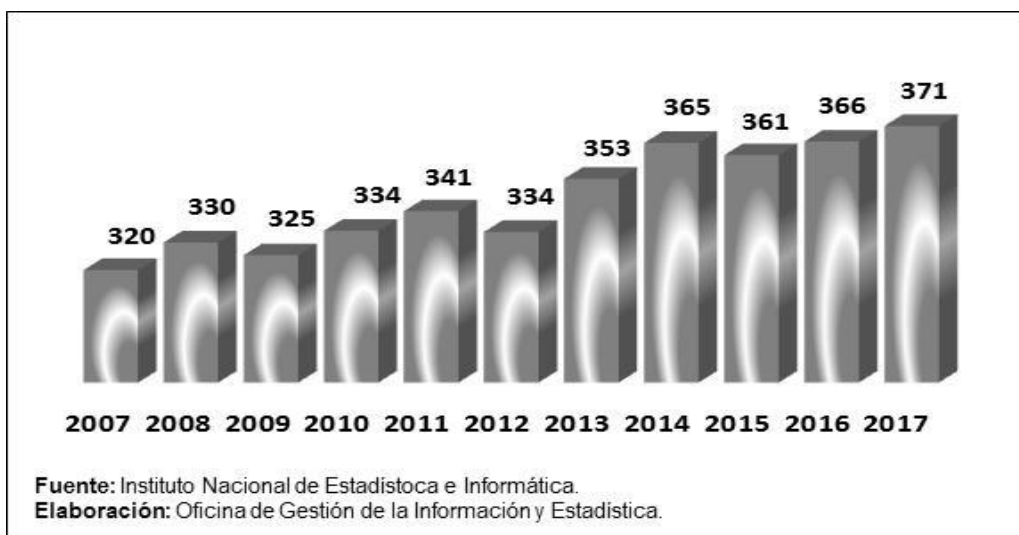


### 3.5 Denuncias de violencia familiar por maltrato psicológico, 2011 – 2017.

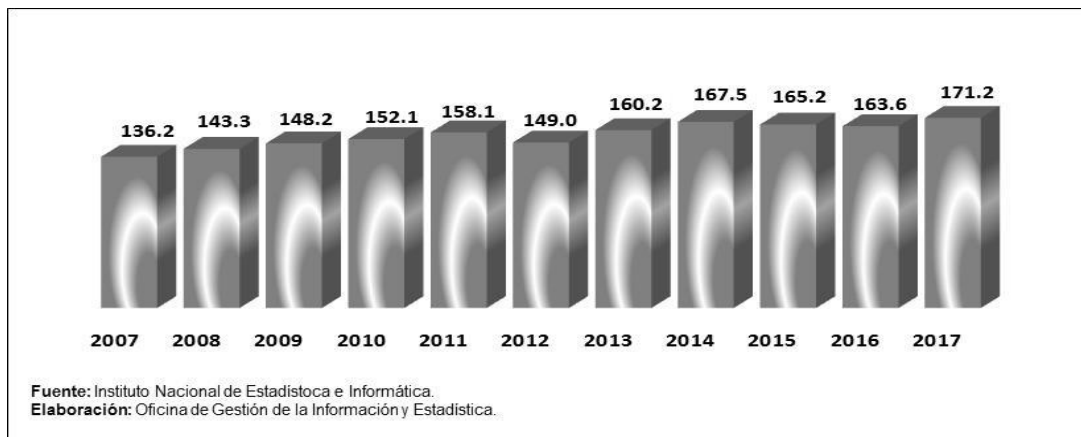


## 4. TRABAJO

### 4.1 Población económicamente activa 2007 – 2017 (Miles de personas).

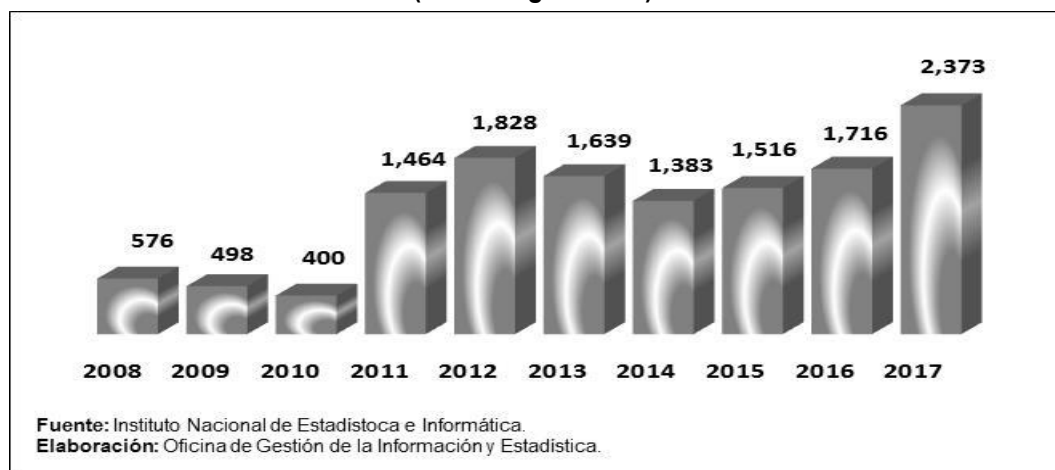


#### 4.2 Población Ocupada como Trabajador Independiente (Cuenta propia y empleador o patrono). 2007 - 2017 (Miles de personas).

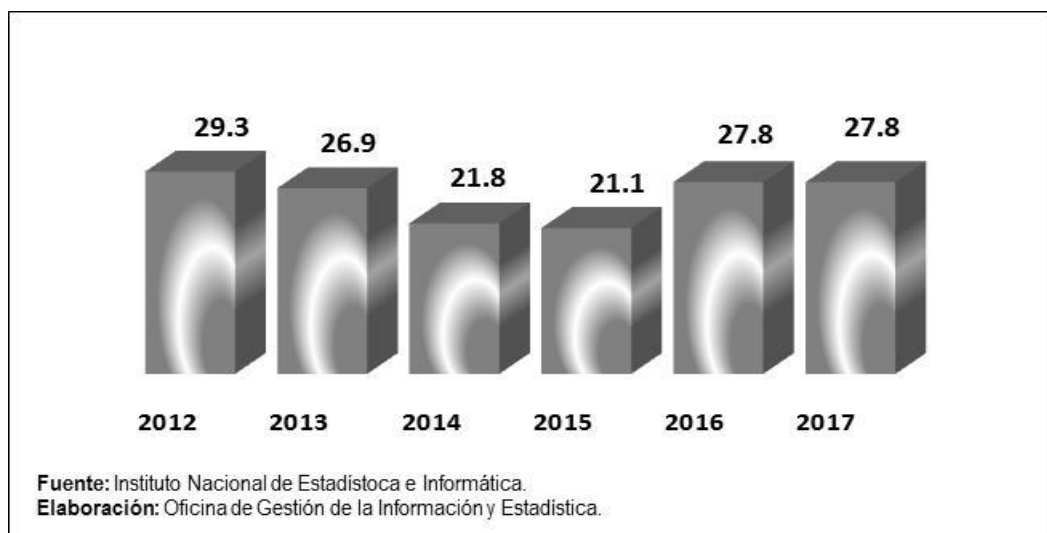


### 5. SEGURIDAD CIUDADANA

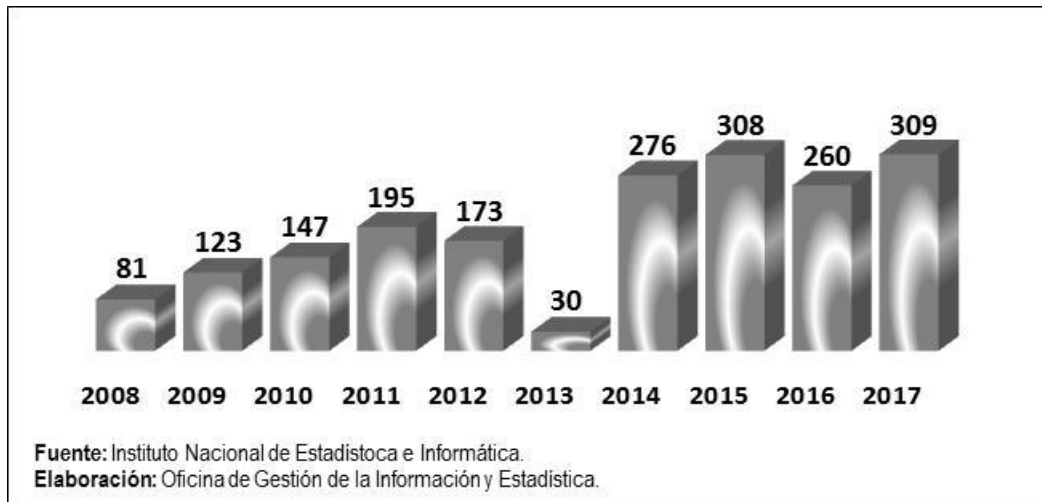
#### 5.1 Denuncias de faltas 2008 – 2017 (casos registrados).



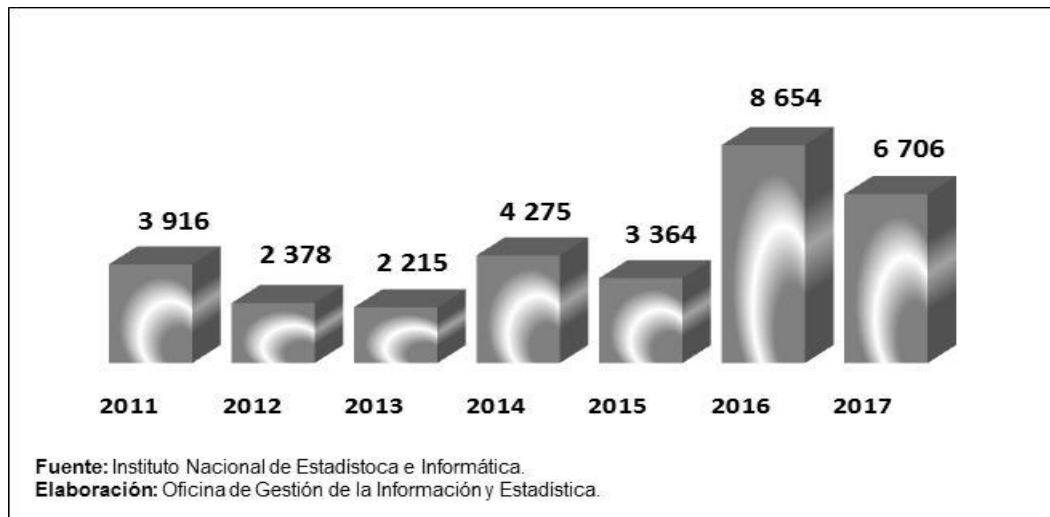
#### 5.2 Población de 15 y más Años de Edad del Área Urbana Víctima de Algún Acto Delictivo 2012 – 2017 (Porcentaje).



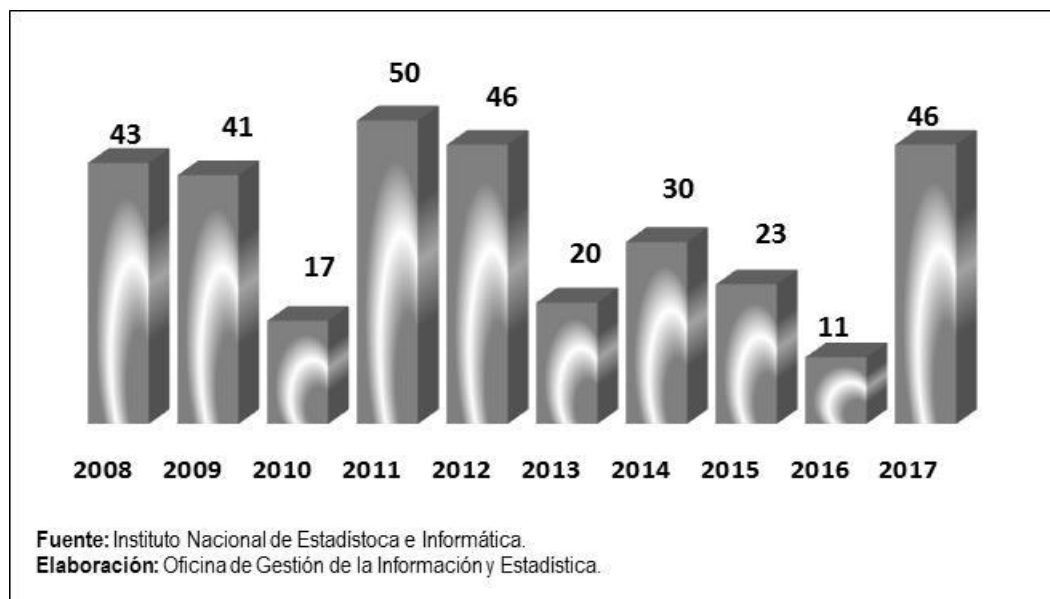
**5.3 Denuncias por robo de vehículos, 2008 - 2017 (casos registrados).**



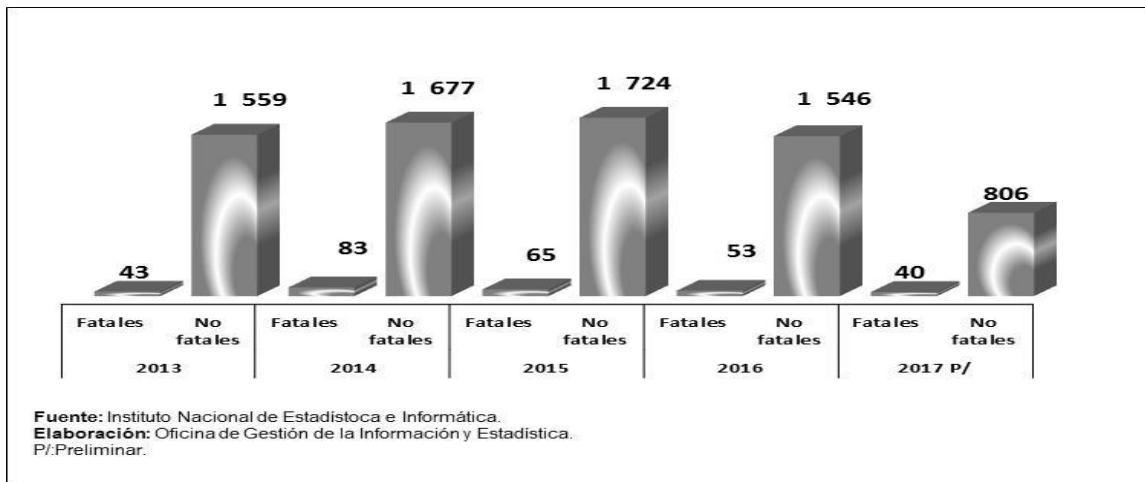
**5.4 Droga ilícita decomisada, 2011 – 2017 (kilogramos).**



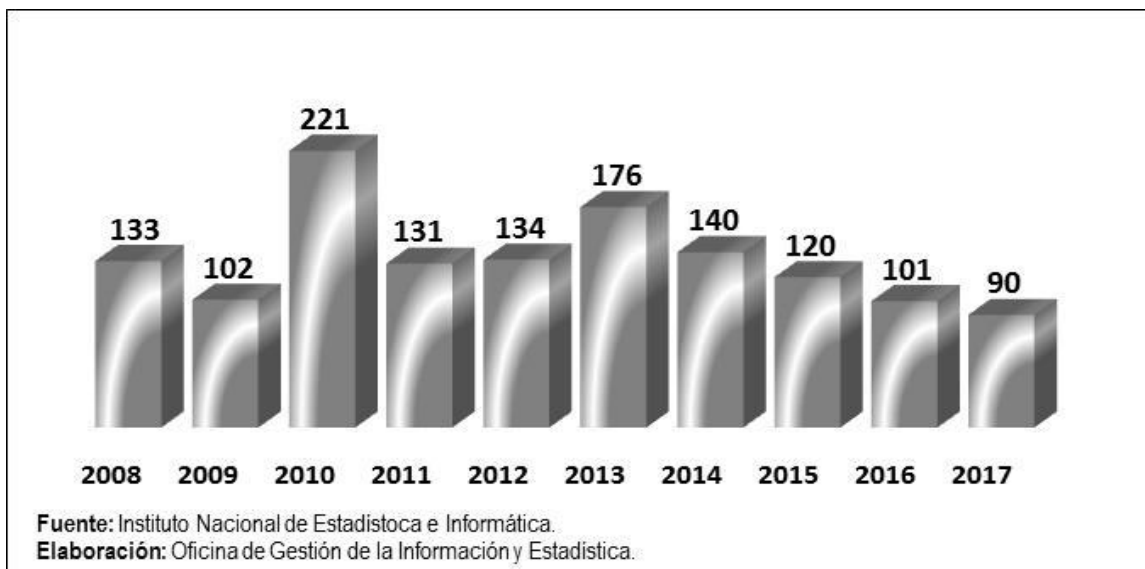
**5.5 Bandas delictivas desarticuladas, 2008 – 2017 (Casos registrados).**



### 5.6 Denuncias de Accidentes de Tránsito Fatales y No Fatales, 2013 – 2017P/ (Casos registrados).



### 5.7 Personas Atropelladas, 2008 – 2017 (Casos registrados).



## 5.8 Conflictos sociales latentes

Tipo	Caso	Lugar
Socioambiental	La comunidad campesina Vinchos y sus veintinueve anexos demandan a la empresa Transportadora de Gas del Perú (TGP S.A.) la renegociación del contrato de servidumbre –el mismo que es materia de un proceso judicial– así como el resarcimiento por el daño causado al territorio comunal por la construcción del gasoducto.	Distrito de Vinchos, provincia de Huamanga, región Ayacucho.
Socioambiental	El Frente de Desarrollo Comunal y Afectados por el Transporte de Gas de Carnisea (FREDCOM) demanda a las empresas Transportadora de Gas del Perú (TGP S.A.) y Perú LNG S.R.L. la renegociación de contratos de servidumbre suscritos debido al incumplimiento de compromisos ambientales, económicos y sociales con las comunidades.	Distrito de Vinchos, provincia de Huamanga, región Ayacucho.
Socioambiental	La comunidad campesina Vinchos y sus veintinueve anexos demandan a la empresa Transportadora de Gas del Perú (TGP S.A.) la renegociación del contrato de servidumbre –el mismo que es materia de un proceso judicial– así como el resarcimiento por el daño causado al territorio comunal por la construcción del gasoducto.	Distrito de Vinchos, provincia de Huamanga, región Ayacucho.
Socioambiental	El Frente Amplio de Defensa del Medio Ambiente y Recursos Naturales de la Zona Sur de Ayacucho (FREDASUR) manifiesta que el transporte de minerales que desarrolla la empresa minera Catalina Huanca estaría generando impactos ambientales negativos así como afectaciones a las actividades ganaderas y agrícolas.	Provincia de Lucanas, provincia de Huancasancos, provincia de Víctor Fajardo, provincia de Sucre.
Socioambiental.	Los representantes de la comunidad campesina Chiquintirca iniciaron un paro indefinido demandando la revisión del contrato del gasoducto entre el Gobierno nacional y la comunidad; la indemnización por los terrenos afectados en la construcción del gasoducto operado por la Empresa Transportadora de Gas del Perú (TGP); la indemnización por el funcionamiento de un helipuerto que habría originado fuerte contaminación sonora; la reubicación de viviendas dentro de los doscientos metros del gasoducto; la masificación del gas en la zona y el cumplimiento de las indemnizaciones por daños ambientales como el derrame ocurrido en el 2015.	Distrito de Anco, provincia de La Mar, región Ayacucho.
Socioambiental	La Comunidad Campesina de Taca demanda a la Sociedad Minera Catalina Huanca S.A.C., la renegociación del contrato de servidumbre celebrado el 14 de mayo de 2007, por incumplimiento de algunos compromisos sociales, laborales y ambientales.	Comunidad campesina de Taca, Distrito de Canaria, provincia de Víctor Fajardo, región Ayacucho.

Fuente: Defensoría del Pueblo – Reporte de Conflictos Sociales N° 180 – febrero 2019

Extracción: Oficina de Gestión de la Información y Estadística.



## 6. PRESUPUESTO

### 6.1 Asignación Presupuestal

#### 6.1.1 Presupuesto inicial del gobierno nacional, regional y local; Ley N° 30879, del Presupuesto del Sector Público para el año fiscal 2019.

Departamento (Meta)	Gobierno Nacional (PIA)	Gobierno Local (PIA)	Gobierno Regional (PIA)
<b>Total Perú</b>	118,227,641,778	19,930,851,181	29,915,914,285
AYACUCHO	1,295,621,486	467,813,938	1,413,037,738

**Fuente:** Ministerio de Economía y Finanzas - SIAF.

**Extracción:** Oficina de Gestión de la Información y Estadística.

**PIA:** Presupuesto Institucional de Apertura.

**Fecha de Extracción:** 29/03/2019

#### 6.1.2 Avance presupuestal por niveles de gobierno.

Nivel de Gobierno	PIA	PIM	Avance %
<b>TOTAL PERÚ</b>	168,074,407,244	180,599,334,394	18.9
GOBIERNO NACIONAL	1,295,621,486	1,280,859,460	19.2
GOBIERNO LOCAL	467,813,938	924,940,173	12.2
GOBIERNO REGIONAL	1,413,037,738	1,540,581,304	16.5

**Fuente:** Ministerio de Economía y Finanzas - SIAF.

**Extracción:** Oficina de Gestión de la Información y Estadística.

**PIA:** Presupuesto Institucional de Apertura.

**PIM:** Presupuesto Institucional Modificado.

**Fecha de Extracción:** 29/03/2019

### 6.1.3 Programas presupuestales al 29 de marzo de 2019.

Categoría Presupuestal	PIA	PIM	Certificación	Compromiso Anual	Ejecución			Avance %
					Atención de Compromiso Mensual	Devengado	Girado	
0001: PROGRAMA ARTICULADO NUTRICIONAL	92,980,277	103,620,038	41,053,251	37,411,816	26,743,405	25,461,567	24,642,335	24.6
0002: SALUD MATERNO NEONATAL	66,974,654	77,873,111	32,855,969	30,680,496	21,631,024	21,457,078	21,319,482	27.6
0016: TBC-VIH/SIDA	10,823,459	13,355,635	5,443,681	5,058,400	4,273,166	3,759,235	3,746,359	28.1
0017: ENFERMEDADES METAXENICAS Y ZOONOSIS	7,321,126	8,245,933	2,802,368	2,739,097	2,187,304	2,148,912	2,135,167	26.1
0018: ENFERMEDADES NO TRANSMISIBLES	19,839,637	22,567,072	6,721,446	6,448,357	4,314,676	4,233,573	4,219,732	18.8
0024: PREVENCION Y CONTROL DEL CANCER	3,844,067	4,158,165	1,641,370	1,623,960	960,180	929,537	900,577	22.4
0030: REDUCCION DE DELITOS Y FALTAS QUE AFECTAN LA SEGURIDAD CIUDADANA	63,848,458	87,386,235	78,584,616	75,763,441	19,023,352	18,699,574	18,555,158	21.4
0032: LUCHA CONTRA EL TERRORISMO	3,002,645	3,744,963	3,732,961	3,732,961	3,732,961	0	0	0.0
0036: GESTION INTEGRAL DE RESIDUOS SOLIDOS	17,626,230	32,467,206	10,920,987	6,290,416	4,340,475	3,760,474	3,547,701	11.6
0039: MEJORA DE LA SANIDAD ANIMAL	4,600,490	5,389,211	614,341	252,629	253,829	215,649	211,173	4.0
0040: MEJORA Y MANTENIMIENTO DE LA SANIDAD VEGETAL	5,198,598	6,147,441	2,408,393	1,347,285	1,345,884	1,328,846	1,327,099	21.6
0041: MEJORA DE LA INOCUIDAD AGROALIMENTARIA	302,406	1,336,338	211,063	76,393	76,393	67,320	67,320	5.0
0042: APROVECHAMIENTO DE LOS RECURSOS HIDRICOS PARA USO AGRARIO	148,795,846	190,665,874	79,746,631	43,350,906	24,100,227	20,665,293	19,839,644	10.8
0046: ACCESO Y USO DE LA ELECTRIFICACION RURAL	5,725,288	18,073,603	6,772,466	466,530	464,108	464,108	463,388	2.6
0047: ACCESO Y USO ADECUADO DE LOS SERVICIOS PUBLICOS DE TELECOMUNICACIONES E INFORMACION ASOCIADOS	29,381,591	34,960,130	5,472,735	445,155	445,155	445,155	445,155	1.3
0049: PROGRAMA NACIONAL DE APOYO DIRECTO A LOS MAS POBRES	43,875,124	44,133,152	22,265,790	12,066,655	9,152,509	8,952,310	8,952,309	20.3
0051: PREVENCION Y TRATAMIENTO DEL CONSUMO DE DROGAS	427,892	758,192	11,346	3,846	3,846	3,846	0	0.5
0057: CONSERVACION DE LA DIVERSIDAD BIOLOGICA Y APROVECHAMIENTO SOSTENIBLE DE LOS RECURSOS NATURALES EN AREA NATURAL PROTEGIDA	951,023	988,818	380,196	379,852	142,659	142,093	130,961	14.4
0058: ACCESO DE LA POBLACION A LA PROPIEDAD PREDIAL FORMALIZADA	2,112,457	1,948,028	1,766,979	1,356,034	604,587	384,789	370,688	19.8
0066: FORMACION UNIVERSITARIA DE PREGRADO	82,449,034	84,817,908	46,508,862	43,045,036	14,355,021	12,785,835	12,764,292	15.1
0067: CELERIDAD EN LOS PROCESOS JUDICIALES DE FAMILIA	0	2,167,265	1,932,842	1,763,374	162,535	162,535	162,535	7.5
0068: REDUCCION DE VULNERABILIDAD Y ATENCION DE EMERGENCIAS POR DESASTRES	58,359,574	50,116,458	12,992,744	5,763,959	4,152,558	3,284,386	2,752,126	6.6
0072: PROGRAMA DE DESARROLLO ALTERNATIVO INTEGRAL Y SOSTENIBLE - PIRDAIS	6,677,533	17,320,345	4,984,375	1,646,639	1,646,639	1,633,639	1,620,639	9.4
0073: PROGRAMA PARA LA GENERACION DEL EMPLEO SOCIAL INCLUSIVO - TRABAJA PERU	433,310	4,356,992	3,630,559	2,686,385	2,434,221	2,315,298	2,243,056	53.1
0079: ACCESO DE LA POBLACION A LA IDENTIDAD	3,529,314	3,845,748	3,574,770	3,190,609	1,754,364	1,028,744	984,066	26.8
0080: LUCHA CONTRA LA VIOLENCIA FAMILIAR	0	4,209,361	3,839,066	3,607,936	948,527	859,584	858,600	20.4
0082: PROGRAMA NACIONAL DE SANEAMIENTO URBANO	26,966,460	105,987,396	24,713,673	12,449,296	7,945,766	5,091,614	4,958,547	4.8
0083: PROGRAMA NACIONAL DE SANEAMIENTO RURAL	91,531,433	191,753,070	69,663,241	51,309,303	24,440,350	22,259,855	20,931,075	11.6
0086: MEJORA DE LOS SERVICIOS DEL SISTEMA DE JUSTICIA PENAL	46,679,276	50,809,471	46,994,770	45,335,934	17,337,006	12,368,773	12,297,168	24.3
0089: REDUCCION DE LA DEGRADACION DE LOS SUELOS AGRARIOS	365,907	320,547	70,107	70,107	70,107	70,107	70,107	21.9
0090: LOGROS DE APRENDIZAJE DE ESTUDIANTES DE LA EDUCACION BASICA REGULAR	595,906,844	618,045,822	276,297,070	229,683,533	153,188,301	147,910,330	141,648,195	23.9
0091: INCREMENTO EN EL ACCESO DE LA POBLACION DE 3 A 16 AÑOS A LOS SERVICIOS EDUCATIVOS PUBLICOS DE LA EDUCACION BASICA REGULAR	20,378,938	33,027,640	13,452,747	12,905,861	10,536,220	5,122,797	5,122,795	15.5
0093: DESARROLLO PRODUCTIVO DE LAS EMPRESAS	29,364	29,364	5,088	4,410	441	441	0	1.5
0094: ORDENAMIENTO Y DESARROLLO DE LA ACUICULTURA	2,484,728	1,508,456	1,344,930	207,579	185,983	185,983	183,488	12.3
0096: GESTION DE LA CALIDAD DEL AIRE	0	2,500	0	0	0	0	0	0.0
0097: PROGRAMA NACIONAL DE ASISTENCIA SOLIDARIA PENSION 65	53,188,170	53,183,905	35,209,257	34,993,750	34,229,816	8,876,786	8,876,036	16.7
0098: CUNA MAS	24,838,858	24,789,463	18,074,482	18,023,371	6,376,494	5,962,932	5,865,539	24.1
0101: INCREMENTO DE LA PRACTICA DE ACTIVIDADES FISICAS, DEPORTIVAS Y RECREATIVAS EN LA POBLACION PERUANA	1,717,836	3,303,149	1,097,699	710,403	707,318	504,778	450,367	15.3
0103: FORTALECIMIENTO DE LAS CONDICIONES LABORALES	2,502,210	2,526,327	1,636,829	1,543,575	558,172	473,925	473,925	18.8
0104: REDUCCION DE LA MORTALIDAD POR EMERGENCIAS Y URGENCIAS MEDICAS	9,219,738	10,768,087	5,982,117	5,971,464	3,144,051	3,140,091	3,103,753	29.2
0106: INCLUSION DE NIÑOS, NIÑAS Y JOVENES CON DISCAPACIDAD EN LA EDUCACION BASICA Y TECNICO PRODUCTIVA	2,319,040	2,343,188	920,695	602,268	477,717	468,449	458,290	20.0

Categoría Presupuestal	PIA	PIM	Certificación	Compromiso Anual	Ejecución			Avance %
					Atención de Compromiso Mensual	Devengado	Girado	
0107: MEJORA DE LA FORMACION EN CARRERAS DOCENTES EN INSTITUTOS DE EDUCACION SUPERIOR NO UNIVERSITARIA	5,646,378	7,778,165	2,058,751	1,840,887	1,523,310	1,523,310	1,523,128	19.6
0109: NUESTRAS CIUDADES	416,326	916,203	278,832	95,625	95,625	82,730	45,970	9.0
0113: SERVICIOS REGISTRALES ACCESIBLES Y OPORTUNOS CON COBERTURA UNIVERSAL	10,038,194	10,588,138	6,828,467	6,534,555	2,380,733	2,186,027	2,173,174	20.6
0115: PROGRAMA NACIONAL DE ALIMENTACION ESCOLAR	61,502,618	51,996,334	51,485,802	47,516,147	45,254,182	1,074,969	893,834	2.1
0116: MEJORAMIENTO DE LA EMPLEABILIDAD E INSERCIÓN LABORAL- PROEMPLEO	745,426	1,427,102	966,430	117,826	110,013	29,113	29,113	2.0
0117: ATENCIÓN OPORTUNA DE NIÑAS, NIÑOS Y ADOLESCENTES EN PRESUNTO ESTADO DE ABANDONO	2,574,133	2,593,720	2,161,746	2,045,781	778,706	658,969	658,389	25.4
0118: ACCESO DE HOGARES RURALES CON ECONOMÍAS DE SUBSISTENCIA A MERCADOS LOCALES - HAKU WINAY	10,740,568	13,210,568	740,568	340,568	84,477	84,477	84,477	0.6
0121: MEJORA DE LA ARTICULACION DE PEQUEÑOS PRODUCTORES AL MERCADO	29,021,519	30,255,925	20,349,957	17,785,333	11,778,120	11,524,973	11,352,196	38.1
0123: MEJORA DE LAS COMPETENCIAS DE LA POBLACION PENITENCIARIA PARA SU REINSERCIÓN SOCIAL POSITIVA	6,886,762	5,423,291	5,269,167	4,572,828	1,933,515	1,441,175	1,440,746	26.6
0125: MEJORA DE LA EFICIENCIA DE LOS PROCESOS ELECTORALES E INCREMENTO DE LA PARTICIPACION POLITICA DE LA CIUDADANIA	201,256	201,644	170,856	170,856	75,465	43,965	43,965	21.8
0127: MEJORA DE LA COMPETITIVIDAD DE LOS DESTINOS TURISTICOS	2,382,199	2,151,926	647,784	610,736	360,815	311,233	307,543	14.5
0128: REDUCCION DE LA MINERIA ILEGAL	50,000	50,000	0	0	0	0	0	0.0
0129: PREVENCIÓN Y MANEJO DE CONDICIONES SECUNDARIAS DE SALUD EN PERSONAS CON DISCAPACIDAD	1,101,689	1,088,526	533,428	532,908	249,475	248,984	247,456	22.9
0130: COMPETITIVIDAD Y APROVECHAMIENTO SOSTENIBLE DE LOS RECURSOS FORESTALES Y DE LA FAUNA SILVESTRE	2,053,031	2,670,078	598,087	494,032	491,185	455,130	420,806	17.0
0131: CONTROL Y PREVENCIÓN EN SALUD MENTAL	2,226,991	6,747,771	2,709,352	2,230,012	1,136,746	1,095,243	1,081,356	16.2
0132: PUESTA EN VALOR Y USO SOCIAL DEL PATRIMONIO CULTURAL	1,947,214	2,003,571	1,858,964	1,644,163	979,078	401,399	359,377	20.0
0135: MEJORA DE LAS CAPACIDADES MILITARES PARA LA DEFENSA Y EL DESARROLLO NACIONAL	38,089,834	42,376,905	42,376,905	42,355,395	10,597,578	10,597,578	10,588,936	25.0
0137: DESARROLLO DE LA CIENCIA, TECNOLOGIA E INNOVACION TECNOLOGICA	0	27,719	20,027	20,027	20,027	9,740	9,740	35.1
0138: REDUCCION DEL COSTO, TIEMPO E INSEGURIDAD EN EL SISTEMA DE TRANSPORTE	413,201,112	522,904,058	279,512,312	205,363,256	94,600,584	79,772,765	77,913,310	15.3
0139: DISMINUCION DE LA INCIDENCIA DE LOS CONFLICTOS, PROTESTAS Y MOVILIZACIONES SOCIALES VIOLENTAS QUE ALTERAN EL ORDEN PUBLICO	90,000	90,000	10,500	10,500	10,500	10,500	10,500	11.7
0140: DESARROLLO Y PROMOCION DE LAS ARTES E INDUSTRIAS CULTURALES	138,800	171,133	42,068	27,010	27,010	27,010	24,460	15.8
0142: ACCESO DE PERSONAS ADULTAS MAYORES A SERVICIOS ESPECIALIZADOS	338,635	325,594	75,535	67,215	66,516	50,365	50,132	15.5
0144: CONSERVACION Y USO SOSTENIBLE DE ECOSISTEMAS PARA LA PROVISION DE SERVICIOS ECOSISTEMICOS	1,637,868	4,859,642	3,698,339	1,221,402	880,584	636,606	626,048	13.1
0146: ACCESO DE LAS FAMILIAS A VIVIENDA Y ENTORNO URBANO ADECUADO	10,657,520	21,872,427	4,488,069	3,128,167	863,532	682,566	663,149	3.1
0148: REDUCCION DEL TIEMPO, INSEGURIDAD Y COSTO AMBIENTAL EN EL TRANSPORTE URBANO	5,416,137	34,266,733	21,226,256	10,011,825	4,505,342	3,879,855	3,638,727	11.3
0149: MEJORA DEL DESEMPEÑO EN LAS CONTRATACIONES PUBLICAS	532,902	488,599	396,804	396,310	155,605	91,655	91,655	18.8
9001: ACCIONES CENTRALES	235,460,493	256,508,276	118,861,374	99,793,532	53,642,001	50,093,499	48,372,722	19.5
9002: ASIGNACIONES PRESUPUESTARIAS QUE NO RESULTAN EN PRODUCTOS	776,166,722	800,335,282	467,196,338	425,985,899	119,283,225	99,427,473	96,307,239	12.4

Fuente: Ministerio de Economía y Finanzas - SIAF.

Extracción: Oficina de Gestión de la Información y Estadística.

Fecha de Extracción: 29/03/2019

## 7. AUTORIDADES DE LA REGIÓN

### 7.1 Nombre del Gobernador, Vice Gobernador, Alcalde Provincial y Alcaldes Distritales.

REGIÓN	PROVINCIA	DISTRITO	NOMBRES Y APELLIDOS	CARGO
AYACUCHO	CANGALLO	-	DANIEL ROCA SULCA	ALCALDE PROVINCIAL
AYACUCHO	CANGALLO	CHUSCHI	ESTEBAN GALINDO NUÑEZ	ALCALDE DISTRITAL
AYACUCHO	CANGALLO	LOS MOROCHUCOS	MIGUEL GOMEZ SALVATIERRA	ALCALDE DISTRITAL
AYACUCHO	CANGALLO	MARIA PARADO DE BELLIDO	EDGAR GABRIEL BERROCAL FERNANDEZ	ALCALDE DISTRITAL
AYACUCHO	CANGALLO	PARAS	WALTER QUISPE JAYO	ALCALDE DISTRITAL
AYACUCHO	CANGALLO	TOTOS	RAUL GUERRA PARIONA	ALCALDE DISTRITAL
AYACUCHO	HUAMANGA	-	YURI ALBERTO GUTIERREZ GUTIERREZ	ALCALDE PROVINCIAL
AYACUCHO	HUAMANGA	ACOCRO	TOMAS GREGORIO CABRERA RISCO	ALCALDE DISTRITAL
AYACUCHO	HUAMANGA	ACOS VINCHOS	CARLOS ALBERTO AYME SIMON	ALCALDE DISTRITAL
AYACUCHO	HUAMANGA	ANDRES AVELINO CACERES D	ALCIDES NANA LUJAN	ALCALDE DISTRITAL
AYACUCHO	HUAMANGA	CARMEN ALTO	JESUS LUIS LLALLAHUJI LEON	ALCALDE DISTRITAL
AYACUCHO	HUAMANGA	CHIARA	NILIO HUAYTALLA BAUTISTA	ALCALDE DISTRITAL
AYACUCHO	HUAMANGA	JESUS NAZARENO	JUAN CARLOS VASQUEZ VILLAR	ALCALDE DISTRITAL
AYACUCHO	HUAMANGA	OCROS	JORGE CANCHARI AGUILAR	ALCALDE DISTRITAL
AYACUCHO	HUAMANGA	PACAYCASA	FABIAN CAJAMARCA NUÑEZ	ALCALDE DISTRITAL
AYACUCHO	HUAMANGA	QUINUA	MEQUIAS CONTRERAS QUISPE	ALCALDE DISTRITAL
AYACUCHO	HUAMANGA	SAN JOSE DE TICLLAS	WALTER LAPA GOMEZ	ALCALDE DISTRITAL
AYACUCHO	HUAMANGA	SAN JUAN BAUTISTA	MARIA LUZ PALOMINO PRADO	ALCALDE DISTRITAL
AYACUCHO	HUAMANGA	SANTIAGO DE PISCHA	GILBERT ROJAS TELLO	ALCALDE DISTRITAL
AYACUCHO	HUAMANGA	SOCOS	CESAR MENESES HUAYANAY	ALCALDE DISTRITAL
AYACUCHO	HUAMANGA	TAMBILLO	CARLOS ALFREDO CABRERA QUISPE	ALCALDE DISTRITAL
AYACUCHO	HUAMANGA	VINCHOS	EFFRAIN EDWIN FLORES BAUTISTA	ALCALDE DISTRITAL
AYACUCHO	HUANCA SANCOS	-	AGUSTIN LUIS MENESES SALAS	ALCALDE PROVINCIAL
AYACUCHO	HUANCA SANCOS	CARAPO	NARCISO TUPIA ARONI	ALCALDE DISTRITAL
AYACUCHO	HUANCA SANCOS	SACSAMARCA	LAZARO CAYAMPI ESPILLCO	ALCALDE DISTRITAL
AYACUCHO	HUANCA SANCOS	SANTIAGO DE LUCANAMARCA	OSBER CURITOMAY QUISPE	ALCALDE DISTRITAL
AYACUCHO	HUANTA	-	RENOL SILBIO PICHARDO RAMOS	ALCALDE PROVINCIAL
AYACUCHO	HUANTA	AYA HUANCO	ESTEBAN MALDONADO QUISPE	ALCALDE DISTRITAL
AYACUCHO	HUANTA	CANAYRE	HUGO FERRUA RUIZ	ALCALDE DISTRITAL
AYACUCHO	HUANTA	CHACA	NICASIO NAUPA PACHECO	ALCALDE DISTRITAL
AYACUCHO	HUANTA	HUAMANGUILLA	FREDDY CONTRERAS BARRIENTOS	ALCALDE DISTRITAL
AYACUCHO	HUANTA	IGUAIN	FIDEL CANALES HUAYLLASCO	ALCALDE DISTRITAL
AYACUCHO	HUANTA	LLOCHEGUA	ADRIAN GOZME LA FUENTE	ALCALDE DISTRITAL
AYACUCHO	HUANTA	LURICOCHA	MIKI VLADIMIR CRUZ HUGO	ALCALDE DISTRITAL
AYACUCHO	HUANTA	PUCACOLPA	JUAN GUTIERREZ LLANTOY	ALCALDE DISTRITAL
AYACUCHO	HUANTA	SANTILLANA	MARINO CALIXTO CARTOLIN	ALCALDE DISTRITAL
AYACUCHO	HUANTA	SAVIA	RULI ROBERTO RUA CARBAJAL	ALCALDE DISTRITAL
AYACUCHO	HUANTA	UCHURACCAY	ZOCIMO HUAMAN CHAVEZ	ALCALDE DISTRITAL
AYACUCHO	LA MAR	-	WILDER MANYAVILCA SILVA	ALCALDE PROVINCIAL
AYACUCHO	LA MAR	ANCIHUAY	JUAN REMIGIO BORDA AVALOS	ALCALDE DISTRITAL
AYACUCHO	LA MAR	ANCO	EDWIN RAMIREZ MIRANDA	ALCALDE DISTRITAL
AYACUCHO	LA MAR	AYNA	JAVIER CONTRERAS DE LA CRUZ	ALCALDE DISTRITAL
AYACUCHO	LA MAR	CHILCAS	WALTER VASQUEZ OCHOA	ALCALDE DISTRITAL
AYACUCHO	LA MAR	CHUNGUI	DANIEL HUAMAN JUAREZ	ALCALDE DISTRITAL
AYACUCHO	LA MAR	LUIS CARRANZA	VICTOR MENDOZA LUJAN	ALCALDE DISTRITAL
AYACUCHO	LA MAR	ORONCOYO	FELIX OSCCO SALAS	ALCALDE DISTRITAL
AYACUCHO	LA MAR	SAMUGARI	ABRAHAM VILA GUTIERREZ	ALCALDE DISTRITAL
AYACUCHO	LA MAR	SANTA ROSA	SATURNINO SABINO CAVALCANTI GOZME	ALCALDE DISTRITAL
AYACUCHO	LA MAR	TAMBO	ALEJANDRO CARLOS AYALA AQUINO	ALCALDE DISTRITAL
AYACUCHO	LUCANAS	-	LUIS ALFONSO MOYA MORA	ALCALDE PROVINCIAL
AYACUCHO	LUCANAS	ALCÁRA	GUILLERMO LOPEZ CANTORAL	ALCALDE DISTRITAL
AYACUCHO	LUCANAS	CABANA	GUZMAN CHAVA CUPE	ALCALDE DISTRITAL
AYACUCHO	LUCANAS	CARMEN SALCEDO	FILIBERTO ALCIDES CANALES AGUILAR	ALCALDE DISTRITAL
AYACUCHO	LUCANAS	CHAVIÑA	VICTOR HUGO LUCANA MEZA	ALCALDE DISTRITAL
AYACUCHO	LUCANAS	HUAC-HUAS	NICOLAS LUCIO YAURI POMA	ALCALDE DISTRITAL
AYACUCHO	LUCANAS	LARAMATE	CRESCENCIO VIGIBERTO QUISPE JANAMPA	ALCALDE DISTRITAL
AYACUCHO	LUCANAS	LEONCIO PRADO	BILLY DUSAN PALOMINO AYALA	ALCALDE DISTRITAL
AYACUCHO	LUCANAS	LLAUTA	FREDDY ROGER MUNARES PRADO	ALCALDE DISTRITAL
AYACUCHO	LUCANAS	LUCANAS	ANIBAL POMA SARMIENTO	ALCALDE DISTRITAL
AYACUCHO	LUCANAS	OCANA	ALEXANDER MARTIN ZEA LARA	ALCALDE DISTRITAL
AYACUCHO	LUCANAS	OTUSCA	JULIO ANTONIO MARTINEZ CABEZUDO	ALCALDE DISTRITAL
AYACUCHO	LUCANAS	SAISA	CIRO OSWALDO CALLE PACHECO	ALCALDE DISTRITAL
AYACUCHO	LUCANAS	SAN CRISTOBAL	LEONARDO LUCANA HUAMANI	ALCALDE DISTRITAL
AYACUCHO	LUCANAS	SAN JUAN	JUVENAL PARIONA ARANGOITA	ALCALDE DISTRITAL
AYACUCHO	LUCANAS	SAN PEDRO	RICHARD BETTO LLAMOCCA MORIANO	ALCALDE DISTRITAL
AYACUCHO	LUCANAS	SAN PEDRO DE PALCO	WILBER BARRIENTOS FLORES	ALCALDE DISTRITAL
AYACUCHO	LUCANAS	SANCOS	FREDDY ROLANDO ALLCCA MEDINA	ALCALDE DISTRITAL
AYACUCHO	LUCANAS	SANTA ANA DE HUAYCAHUACHO	MARLENE PLACIDA MANZA DIAZ	ALCALDE DISTRITAL
AYACUCHO	LUCANAS	SANTA LUCIA	GOFFREDO ROGER BARRIENTOS GUEVARA	ALCALDE DISTRITAL
AYACUCHO	PARINACOCNAS	-	WALTER ANTAHYUA CUADROS	ALCALDE PROVINCIAL
AYACUCHO	PARINACOCNAS	CHUMPI	ADRIAN VICTOR GELDRES MUNOZA	ALCALDE DISTRITAL
AYACUCHO	PARINACOCNAS	CORONEL CASTAÑEDA	EVER RODOLFO HUARHUA FLORES	ALCALDE DISTRITAL
AYACUCHO	PARINACOCNAS	PACAPAUZA	MIKY PABLO OSCCO CCHERHUAYO	ALCALDE DISTRITAL
AYACUCHO	PARINACOCNAS	PULLO	JOHON EDWARD HUACHACA AMAO	ALCALDE DISTRITAL
AYACUCHO	PARINACOCNAS	PUYUSCA	YONY ODON REYES ANAMPA	ALCALDE DISTRITAL
AYACUCHO	PARINACOCNAS	SAN FRANCISCO DE RAVACAY	LUIS FERNANDO RIVERA CARDENAS	ALCALDE DISTRITAL
AYACUCHO	PARINACOCNAS	UPAHUACHO	ALFONSO DESIDERIO LAVADO GUTIERREZ	ALCALDE DISTRITAL
AYACUCHO	PAUCAR DEL SARA SARA	-	YURI ELIAS MAMANI BARRIGA	ALCALDE PROVINCIAL
AYACUCHO	PAUCAR DEL SARA SARA	COLTA	HILDEBRANDO HEREDIA NEYRA	ALCALDE DISTRITAL
AYACUCHO	PAUCAR DEL SARA SARA	CORCULLA	PERCY CONBERTY MENDOZA ACAPANNA	ALCALDE DISTRITAL
AYACUCHO	PAUCAR DEL SARA SARA	LAMPA	RICHARD ITALO FALCON PEREZ	ALCALDE DISTRITAL
AYACUCHO	PAUCAR DEL SARA SARA	MARCABAMBA	CARLOS RAFAEL HUAYAPA HUAMANI	ALCALDE DISTRITAL
AYACUCHO	PAUCAR DEL SARA SARA	OYOLO	JOE BILL MAMANI BARRIGA	ALCALDE DISTRITAL
AYACUCHO	PAUCAR DEL SARA SARA	PARARCA	RONY ALTAMIRANO ANAMPA	ALCALDE DISTRITAL
AYACUCHO	PAUCAR DEL SARA SARA	SAN JAVIER DE ALPABAMBA	SANTOS SABINO CALLA CAYO	ALCALDE DISTRITAL
AYACUCHO	PAUCAR DEL SARA SARA	SAN JOSE DE USHUA	LISET JULIANA ALATTA NARREA	ALCALDE DISTRITAL
AYACUCHO	PAUCAR DEL SARA SARA	SARA SARA	JOSE RAUL CORONADO POLANCO	ALCALDE DISTRITAL
AYACUCHO	SUCRE	-	EDRICH VEGA GUERRERA	ALCALDE PROVINCIAL
AYACUCHO	SUCRE	BELEN	LEONCIO MACEDONIO FLORES ESTRADA	ALCALDE DISTRITAL
AYACUCHO	SUCRE	CHALCOS	MARCIANO ZENON MENDIVIL LEON	ALCALDE DISTRITAL
AYACUCHO	SUCRE	CHILCAYOC	PERCY CABEZAS SALAZAR	ALCALDE DISTRITAL
AYACUCHO	SUCRE	HUACANA	GILBERTO BELLIDO GALINDO	ALCALDE DISTRITAL
AYACUCHO	SUCRE	MORCOLLA	ROLY CARDENAS POMAHUALLCA	ALCALDE DISTRITAL
AYACUCHO	SUCRE	PAICO	IGNACIO DIONICIO PICHÓ CANCHO	ALCALDE DISTRITAL
AYACUCHO	SUCRE	SAN PEDRO DE LARCAY	JESUS ALATA LIMA	ALCALDE DISTRITAL
AYACUCHO	SUCRE	SAN SALVADOR DE QUIJE	PAULINO MICHAEL CABANA CONDE	ALCALDE DISTRITAL
AYACUCHO	SUCRE	SANTIAGO DE PAUCARAY	PERCY CCACCYA HUAMANI	ALCALDE DISTRITAL
AYACUCHO	SUCRE	SORAS	EDWIN JAUREGUI LAPA	ALCALDE DISTRITAL
AYACUCHO	VICTOR FAJARDO	-	CESAR MARTI PALOMINO CARDENAS	ALCALDE PROVINCIAL
AYACUCHO	VICTOR FAJARDO	ALCAMENCA	EPIFANIO MARTINEZ TALAVERA	ALCALDE DISTRITAL
AYACUCHO	VICTOR FAJARDO	APONGO	WILMER CUSI CHIPANA	ALCALDE DISTRITAL
AYACUCHO	VICTOR FAJARDO	ASQUIPATA	MIGUEL ANGEL HUILLCA LEON	ALCALDE DISTRITAL
AYACUCHO	VICTOR FAJARDO	CANARIA	ALFONSO QUIROGA	ALCALDE DISTRITAL
AYACUCHO	VICTOR FAJARDO	CAYARA	JOSE WILMER CHAVEZ HINOSTROZA	ALCALDE DISTRITAL
AYACUCHO	VICTOR FAJARDO	COLCA	POMPEYO MENDOZA BENDEZU	ALCALDE DISTRITAL
AYACUCHO	VICTOR FAJARDO	HUALLA	EDGAR IPURRE USCATA	ALCALDE DISTRITAL
AYACUCHO	VICTOR FAJARDO	HUAMANQUIQUIA	ABRAHAM QUISPE CHAICO	ALCALDE DISTRITAL
AYACUCHO	VICTOR FAJARDO	HUANCARAYLLA	ANDRES ORE CAHUANA	ALCALDE DISTRITAL
AYACUCHO	VICTOR FAJARDO	SARHUA	JUAN PABLO QUICHUA BALDEON	ALCALDE DISTRITAL
AYACUCHO	VICTOR FAJARDO	VILCANCHOS	ELMER GODDY VILA	ALCALDE DISTRITAL
AYACUCHO	VILCAS HUAMAN	-	AGUIBERTO MARTINEZ BUITRON	ALCALDE PROVINCIAL
AYACUCHO	VILCAS HUAMAN	ACCOMARCA	FERNANDO OCHOA POMASONCCO	ALCALDE DISTRITAL
AYACUCHO	VILCAS HUAMAN	CARHUANCA	JUVE NORBERTA NAVARRETE ESTRADA	ALCALDE DISTRITAL
AYACUCHO	VILCAS HUAMAN	CONCEPCION	HERACLIDES VASQUEZ GOMEZ	ALCALDE DISTRITAL
AYACUCHO	VILCAS HUAMAN	HUAMBALPA	TEODORO LINARES GUTIERREZ	ALCALDE DISTRITAL
AYACUCHO	VILCAS HUAMAN	INDEPENDENCIA	RODELY URQUIZO QUISPE	ALCALDE DISTRITAL
AYACUCHO	VILCAS HUAMAN	SAURAMA	MAGNO DE LA CRUZ NAJARRO	ALCALDE DISTRITAL
AYACUCHO	VILCAS HUAMAN	VISCHONGO	RUBEN PRADO DIAZ	ALCALDE DISTRITAL
AYACUCHO	AYACUCHO	-	CARLOS ALBERTO RUA CARBAJAL	GOBERNADOR REGIONAL
AYACUCHO	AYACUCHO	-	GLORIA SOCORRO FALCONI ZAPATA	VICEGOBERNADOR REGIONAL

Fuente: Jurado Nacional de Elecciones - Resolución N° 3594-2018-JNE  
Extracción: Oficina de Gestión de la Información y Estadística.